证券代码：000504　　证券简称：ST 生物　　公告编号：2020-048

南华生物医药股份有限公司 2020 年半年度报告摘要

一、重要提示

本半年度报告摘要来自半年度报告全文，为全面了解本公司的经营成果、财务状况及未来发展规划，投资者应当到证监会指定媒体仔细阅读半年度报告全文。

除下列董事外，其他董事亲自出席了审议本次半年报的董事会会议

未亲自出席董事姓名	未亲自出席董事职务	未亲自出席会议原因	被委托人姓名

非标准审计意见提示

□ 适用 √ 不适用

董事会审议的报告期普通股利润分配预案或公积金转增股本预案

□ 适用 √ 不适用

公司计划不派发现金红利，不送红股，不以公积金转增股本。

董事会决议通过的本报告期优先股利润分配预案

□ 适用 √ 不适用

二、公司基本情况

1、公司简介

股票简称	ST 生物	股票代码	000504
股票上市交易所	深圳证券交易所		
变更前的股票简称（如有）	ST 生物		
联系人和联系方式	董事会秘书	证券事务代表	
姓名	陈勇		
办公地址	长沙市天心区城南西路 3 号财信大厦 13 楼		
电话	0731-85196775		
电子信箱	chenyong@nhbiogroup.com		

2、主要财务数据和财务指标

公司是否需追溯调整或重述以前年度会计数据

□ 是 √ 否

	本报告期	上年同期	本报告期比上年同期增减
营业收入（元）	42,037,618.31	60,164,210.91	−30.13%
归属于上市公司股东的净利润（元）	−2,090,149.71	−14,324,100.57	85.41%
归属于上市公司股东的扣除非经常性损益的净利润（元）	−4,138,778.90	−14,357,741.13	71.17%
经营活动产生的现金流量净额（元）	−1,153,404.04	750,826.57	−253.62%
基本每股收益（元/股）	−0.007	−0.0460	84.78%
稀释每股收益（元/股）	−0.007	−0.0460	84.78%
加权平均净资产收益率	−12.03%	82.26%	−94.29%
	本报告期末	上年度末	本报告期末比上年度末增减
总资产（元）	236,257,904.87	268,330,903.67	−11.95%
归属于上市公司股东的净资产（元）	16,323,829.76	18,413,979.47	−11.35%

3、公司股东数量及持股情况

单位：股

报告期末普通股股东总数	12,255	报告期末表决权恢复的优先股股东总数（如有）	0

前 10 名股东持股情况

股东名称	股东性质	持股比例	持股数量	持有有限售条件的股份数量	质押或冻结情况	
					股份状态	数量
湖南省财信产业基金管理有限公司	国有法人	25.58%	79,701,655	0		
上海和平大宗股权投资基金管理有限公司	境内非国有法人	11.43%	35,600,000	0	质押	35,600,000
重庆信三威投资咨询中心（有限合伙）-昌盛二号私募基金	其他	9.64%	30,022,162	0		
吕丽仙	境内自然人	1.14%	3,542,700	0		
陈昇	境内自然人	0.98%	3,046,968	0		
深圳霖泽投资有限公司	境内非国有法人	0.97%	3,030,000	0	质押	100,000
云南国际信托有限公司-云信水韵 8 号证券投资集合资金信托计划	其他	0.87%	2,724,000	0		
林亚圆	境内自然人	0.80%	2,500,000	0		
倪再潮	境内自然人	0.64%	1,994,500	0		
郑汉朝	境内自然人	0.62%	1,933,600	0		
上述股东关联关系或一致行动的说明	公司未知前十名股东之间是否存在关联关系，也未知前十名股东是否属于《上市公司收购管理办法》中规定的一致行动人。					
参与融资融券业务股东情况说明（如有）	股东郑汉朝通过普通证券账户持股 590,000 股，通过信用证券账户持股 1,343,600 股					

4、控股股东或实际控制人变更情况

控股股东报告期内变更

□ 适用 √ 不适用

公司报告期控股股东未发生变更。

实际控制人报告期内变更

□ 适用 √ 不适用

公司报告期未发生变更。

5、公司优先股股东总数及前 10 名优先股股东持股情况表

□ 适用 √ 不适用

公司报告期无优先股股东持股情况。

6、公司债券情况

公司是否存在公开发行并在证券交易所上市，且在半年度报告批准报出日未到期或到期未能全额兑付的公司债券

否

三、经营情况讨论与分析

1、报告期经营情况简介

公司是否需要遵守特殊行业的披露要求

报告期内，公司主要从事“生物医药”和“节能环保”两个板块的业务，公司“生物医药”板块业务实现营业收入 3,483.65，同比上年同期减少 1,309.24 万元，同比下降 27.32%。公司“节能环保”板块营业收入 720.11 万元，同比上年同期减少 503.42 万元，同比下降 41.14%。

2、涉及财务报告的相关事项

（1）与上一会计期间财务报告相比，会计政策、会计估计和核算方法发生变化的情况说明

√ 适用 □ 不适用

企业会计准则变化引起的会计政策变更

1.公司自 2020 年 1 月 1 日起执行财政部修订后的《企业会计准则第 14 号——收入》（以下简称新收入准则）。根据相关新旧准则衔接规定，对可比期间信息不予调整，首次执行日执行新准则的累积影响数追溯调整本报告期期初留存收益及财务报表其他相关项目金额。

（1）执行新收入准则对公司 2020 年 1 月 1 日财务报表的主要影响如下：

项　目	资产负债表		
	2019 年 12 月 31 日	新收入准则调整影响	2020 年 1 月 1 日
预收款项	39,127,072.03	−39,127,072.03	
合同负债		39,127,072.03	39,127,072.03

（2）对 2020 年 1 月 1 日之前发生的合同变更，公司采用简化处理方法，对所有合同根据合同变更的最终安排，识别已履行的和尚未履行的履约义务、确定交易价格以及在已履行的和尚未履行的履约义务之间分摊交易价格。采用该简化方法对公司财务报表无重大影响。

2. 公司自 2020 年 1 月 1 日起执行财政部于 2019 年度颁布的《企业会计准则解释第 13 号》，该项会计政策变更采用未来适用法处理。

（2）报告期内发生重大会计差错更正需追溯重述的情况说明

□ 适用 √ 不适用

公司报告期无重大会计差错更正需追溯重述的情况。

（3）与上一会计期间财务报告相比，合并报表范围发生变化的情况说明

√ 适用 □ 不适用

因上期资产重组，上期出售售一级子公司湖南远泰生物技术有限公司及其全资子公司 PROMAB BIOTECHNOLOGIES INC；注销一级子公司湖南南华资本股权投资管理有限公司；本期合并范围无远泰生物及南华资本；因第三方增资，上期全资子公司海口金淼变为联营企业，本期处置联营企业海口金淼。

证券代码：000504　　证券简称：ST 生物　　公告编号：2020-046

南华生物医药股份有限公司 第十届董事会第十六次临时会议决议公告

本公司及董事会全体成员保证公告内容的真实、准确和完整，没有虚假记载、误导性陈述或者重大遗漏。

一、董事会会议召开情况

南华生物医药股份有限公司（以下简称“公司”）第十届董事会第十六次临时会议定于 2020 年 8 月 27 日以通讯表决方式召开。会议通知于 2020 年 8 月 25 日以邮件、短信方式送达公司全体董事。会议应参与表决董事 7 名，实际参与表决 7 名。会议召开符合《公司法》及《公司章程》的有关规定，合法有效。

二、董事会议案审议情况

1、2020 年半年度报告全文及 2020 年半年度报告摘要

会议以【 】票赞成，【 】票反对，【 】票弃权，审议并通过了《2020 年半年度报告全文及 2020 年半年度报告摘要》。

详见公司在《中国证券报》、《证券时报》、《上海证券报》、《证券日报》及巨潮资讯网披露的相关公告。

2、关于会计政策变更的议案

会议以【 】票赞成，【 】票反对，【 】票弃权，审议并通过了《关于会计政策变更的议案》。

详见公司在《中国证券报》、《证券时报》、《上海证券报》、《证券日报》及巨潮资讯网披露的相关公告。

三、备查文件

1、经与会董事签字并盖章的董事会决议；

2、独立董事意见。

特此公告。

南华生物医药股份有限公司
董事会
2019 年 8 月 27 日

证券代码：000504　　证券简称：ST 生物　　公告编号：2020-047

南华生物医药股份有限公司 第十届监事会第八次临时会议决议公告

本公司及监事会全体成员保证公告内容的真实、准确和完整，没有虚假记载、误导性陈述或者重大遗漏。

一、监事会会议召开情况

南华生物医药股份有限公司（以下简称“公司”）第十届监事会第八次临时会议通知已于 2020 年 8 月 25 日以邮件和传真方式送达公司全体监事。会议定于 2020 年 8 月 27 日以通讯表决形式召开。会议应参与表决监事 3 名，实际表决监事 3 名。会议召开程序符合《公司法》及《公司章程》的有关规定，合法有效。

二、监事会议案审议情况

1、2020 年半年度报告全文及 2020 年半年度报告摘要

会议以 3 票赞成，0 票反对，0 票弃权，审议并通过了《2020 年半年度报告全文及 2020 年半年度报告摘要》。

详见公司在《中国证券报》、《证券时报》、《上海证券报》、《证券日报》及巨潮资讯网披露的相关公告。

2、关于会计政策变更的议案

会议以 3 票赞成，0 票反对，0 票弃权，审议并通过了《关于会计政策变更的议案》。

详见公司在《中国证券报》、《证券时报》、《上海证券报》、《证券日报》及巨潮资讯网披露的相关公告。

三、备查文件

经与会监事签字并盖章的监事会决议。

特此公告。

南华生物医药股份有限公司
监事会
2019 年 8 月 27 日

证券代码：000001　优先股代码：140002　　证券简称：平安银行　优先股简称：平银优 01　　公告编号：2020-034

平安银行股份有限公司关于征集 2020 年中期业绩发布会问题的公告

本公司及董事会全体成员保证信息披露的内容真实、准确、完整，没有虚假记载、误导性陈述或重大遗漏。

平安银行股份有限公司（以下简称“本行”）于 2020 年 8 月 28 日披露了《平安银行股份有限公司 2020 年半年度报告》，并拟于 2020 年 9 月 1 日召开 2020 年中期业绩发布会。

为做好中小投资者保护工作，本行现就 2020 年中期业绩和经营情况提前向投资者征集相关问题，广泛听取投资者的意见和建议。

投资者可于 2020 年 8 月 30 日 23 时 59 分前将相关问题通过电子邮件的形式发送至本行邮箱：PAB_db@pingan.com.cn。本行将在 2020 年中期业绩发布会上对投资者普遍关注的问题进行回答。

投资者可于 2020 年 9 月 1 日（星期二）15:00-16:00 通过全景网（http://wxdy.p5w.net/roadshow/123613.html）或平安口袋银行 APP（https://b.pingan.com.cn/info/zhibo/nv/detail_en.shtml?id=broadcast-590604）观看本行 2020 年中期业绩发布会。

特此公告。

平安银行股份有限公司董事会
2020 年 8 月 28 日

证券代码：000001　优先股代码：140002　　证券简称：平安银行　优先股简称：平银优 01　　公告编号：2020-032

平安银行股份有限公司监事会决议公告

本公司及监事会全体成员保证信息披露的内容真实、准确、完整，没有虚假记载、误导性陈述或重大遗漏。

平安银行股份有限公司（以下简称“公司”或“本行”）第十届监事会第三次会议于 2020 年 8 月 27 日在深圳召开。本次会议的召开符合有关法律、法规、规章和公司章程的规定。会议应到监事 7 人（包括外部监事 3 人），监事长邱伟，监事车国宝、周建国、骆向东、储一昀、孙永桢、王群现场或通过视频 / 电话会议系统参加了会议。

会议由本行监事长邱伟主持。会议审议通过了《平安银行股份有限公司 2020 年半年度报告》。

经审核，监事会认为董事会编制和审议本行 2020 年半年度报告的程序符合法律、行政法规及中国证监会的规定，报告内容真实、准确、完整地反映了本行的实际情况，不存在任何虚假记载、误导性陈述或者重大遗漏。

本议案同意票 7 票，反对票 0 票，弃权票 0 票。

特此公告。

平安银行股份有限公司
监事会
2020 年 8 月 28 日

证券代码：000878　　证券简称：云南铜业　　公告编号：2020-040

云南铜业股份有限公司 2020 年半年度报告摘要

一、重要提示

本半年度报告摘要来自半年度报告全文，为全面了解本公司的经营成果、财务状况及未来发展规划，投资者应当到证监会指定媒体仔细阅读半年度报告全文。

所有董事均亲自出席了审议本次半年报的董事会会议。

非标准审计意见提示

□ 适用 √ 不适用

董事会审议的报告期普通股利润分配预案或公积金转增股本预案

□ 适用 √ 不适用

公司计划不派发现金红利，不送红股，不以公积金转增股本。

董事会决议通过的本报告期优先股利润分配预案

□ 适用 √ 不适用

二、公司基本情况

1、公司简介

股票简称	云南铜业	股票代码	000878
股票上市交易所	深圳证券交易所		
联系人和联系方式	董事会秘书	证券事务代表	
姓名	韩锦根	孙　萍	
办公地址	云南省昆明市盘龙区联盟路西段云铜时代之窗写字楼	云南省昆明市盘龙区联盟路西段云铜时代之窗写字楼	
电话	0871-63175929	0871-63106735，0871-63106792	
电子信箱	hjg@chncopper.com	3377381083@qq.com	

2、主要财务数据和财务指标

公司是否需追溯调整或重述以前年度会计数据

□ 是 √ 否

	本报告期	上年同期	本报告期比上年同期增减
营业收入（元）	40,312,686,197.18	25,653,897,620.64	57.14%
归属于上市公司股东的净利润（元）	282,929,020.02	377,151,410.00	−24.98%
归属于上市公司股东的扣除非经常性损益的净利润（元）	194,386,703.57	309,288,472.96	−37.15%
经营活动产生的现金流量净额（元）	1,941,965,625.39	1,968,496,245.35	−1.35%
基本每股收益（元/股）	0.1665	0.2219	−24.97%
稀释每股收益（元/股）	0.1665	0.2219	−24.97%
加权平均净资产收益率	3.36%	4.77%	−1.41%
	本报告期末	上年度末	本报告期末比上年度末增减
总资产（元）	42,283,146,062.89	42,363,916,979.55	−0.19%
归属于上市公司股东的净资产（元）	8,454,079,207.19	8,372,135,284.89	0.98%

3、公司股东数量及持股情况

单位：股

报告期末普通股股东总数	127,183	报告期末表决权恢复的优先股股东总数（如有）	0

前 10 名股东持股情况

股东名称	股东性质	持股比例	持股数量	持有有限售条件的股份数量	质押或冻结情况	
					股份状态	数量
云南铜业（集团）有限公司	国有法人	37.51%	637,469,718			
中央企业贫困地区产业投资基金股份有限公司	国有法人	3.93%	66,844,919			
国新央企运营投资基金管理（广州）有限公司-国新央企运营（广州）投资基金（有限合伙）	境内非国有法人	3.59%	60,955,338			
迪庆藏族自治州开发投资集团有限公司	国有法人	3.40%	57,714,511	57,714,511	质押	26,269,921
华能国际电力开发公司	国有法人	1.89%	32,085,561			
华能澜沧江水电股份有限公司	国有法人	1.89%	32,085,561			
香港中央结算有限公司	境外法人	1.69%	28,647,596			
深圳金汇期货经纪有限公司	国有法人	1.57%	26,737,967			
中国大唐集团有限公司	国有法人	1.18%	20,000,000			
周志勇	境内自然人	0.75%	12,703,190			
上述股东关联关系或一致行动的说明	据公司已知资料，本公司控股股东云铜集团与其他股东之间不存在关联关系，亦非一致行动人。					
参与融资融券业务股东情况说明（如有）	周志勇通过信用交易担保证券账户持有 12,122,890 股，合计持有 12,703,190 股。					

4、控股股东或实际控制人变更情况

控股股东报告期内变更

□ 适用 √ 不适用

公司报告期控股股东未发生变更。

实际控制人报告期内变更

□ 适用 √ 不适用

公司报告期实际控制人未发生变更。

5、公司优先股股东总数及前 10 名优先股股东持股情况表

□ 适用 √ 不适用

公司报告期无优先股股东持股情况。

6、公司债券情况

公司是否存在公开发行并在证券交易所上市，且在半年度报告批准报出日未到期或到期未能全额兑付的公司债券

是

（1）公司债券基本信息

债券名称	债券简称	债券代码	发行日	到期日	债券余额（万元）	利率
云南铜业股份有限公司 2020 年面向合格投资者公开发行公司债券（第一期）	20 云铜 01	149134	2020 年 06 月 01 日	2023 年 06 月 02 日	50,000	3.79%

（2）截至报告期末的财务指标

项目	本报告期末	上年末	本报告期末比上年末增减
资产负债率	70.81%	71.38%	−0.57%
项目	本报告期	上年同期	本报告期比上年同期增减
EBITDA 利息保障倍数	3.34	3.64	−8.24%

三、经营情况讨论与分析

1、报告期经营情况简介

公司是否需要遵守特殊行业的披露要求

（一）报告期外部经营环境

报告期，全球经济复杂多变，新冠肺炎疫情的爆发，对全球经济造成巨大冲击，引发贸易管制阻断全球产业链、供应链，全球大宗商品价格大幅波动。但中国经济长期向好的基本面没有发生改变。随着国内克服疫情的不利影响，中国经济积极推动复工复产，保持了稳定恢复、持续向好的态势，再次展现出强大的韧性和巨大的潜力。

（二）行业情况

1.铜

2020 年上半年，由于新冠肺炎疫情影响，铜需求下滑，铜价和加工费下跌、精矿供应不畅，在需求回升、货币宽松政策的支撑下，铜价逐步止跌企稳，出现反转上涨。

2020 年上半年，LME 三月铜价最高达到 6343 美元 / 吨，最低下探至 4371 美元 / 吨，年中收于 6039 美元 / 吨，上半年平均价格为 5521.94 美元 / 吨，同比下跌 10.55%；上海期货交易所当月铜最高触及 49380 元 / 吨，最低下探至 35170 元 / 吨，年中收于 48940 元 / 吨，上半年均价为 44391.62 元 / 吨，同比下跌 8.09%。

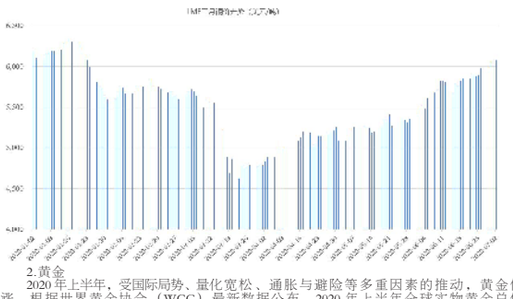

2.黄金

2020 年上半年，受国际局势、量化宽松、通胀与避险等多重因素的推动，黄金价格上涨。根据世界黄金协会（WGC）最新数据公布，2020 年上半年全球实物黄金总供应量 2173.9 吨，同比下降 5.11%；其中矿产金产量 1603.6 吨，同比下滑 5.24%，再生金产量 570.2 吨，同比下滑 4.75%。需求方面，由于疫情原因，首饰消费大幅下滑仅有 530.7 吨，同比下降 51.44%，拖累黄金总需求下降至 2192.2 吨，同比下降 5.96%。但黄金 ETF 投资仍是亮点，增持黄金 734 吨，同比增加 516.72%。

2020 年上半年，LBMA 黄金价格最高达到 1786.02 美元 / 盎司，最低下探至 1451.08 美元 / 盎司，年中收于 1780.5 美元 / 盎司，上半年平均价格为 1645.42 美元 / 盎司，同比上涨 25.94%；上海黄金交易所黄金价格上半年最高触及 399.77 元 / 克，最低下探至 327.6 元 / 克，年中收于 397.95 元 / 克，上半年均价为 369.53 元 / 克，同比上涨 28.41%。

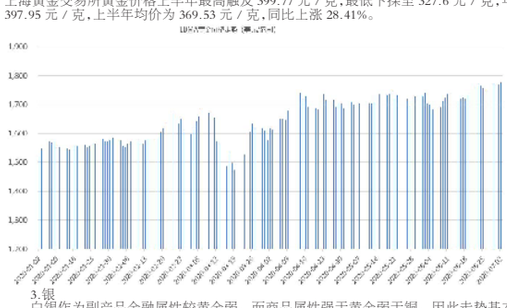

3.银

白银作为副产品金融属性较黄金弱，而商品属性强于黄金弱于铜，因此走势基本跟随黄金，但受到其他有色金属的影响，2020 年上半年，白银走势类似铜和黄金。

2020 年上半年，LBMA 白银最高达到 18.94 美元 / 盎司，最低下探至 11.61 美元 / 盎司，年中收于 18.19 美元 / 盎司，上半年平均价格为 16.65 美元 / 盎司，同比上涨 9.29%；上海黄金交易所白银价格上半年最高触及 4544 元 / 公斤，最低下探至 2621 元 / 公斤，年中收于 4290 元 / 公斤，上半年均价为 4018.02 元 / 公斤，同比上涨 11.51%。

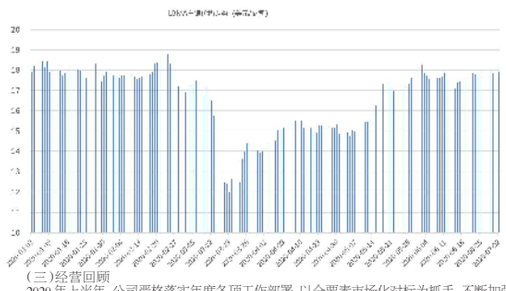

（三）经营回顾

2020 年上半年，公司严格落实年度各项工作部署，以全要素市场化对标为抓手，不断加强党的建设、持续推进深化改革、深入实施提质增效和科技创新，公司高质量发展基础更加夯实。

1. 报告期内采取的措施

（1）联防联控，做好疫情防控

受全球范围内新冠状病毒肺炎疫情的影响，公司抢抓“第一时间”强化防疫政策，统筹推进疫情防控、生产连续稳定和安全生产工作三大任务，切实做好疫情防控工作，有序实现复工复产，并积极履行上市公司社会责任。

（2）砥砺奋进，稳定生产经营

公司围绕提质增效，多管齐下、开源节流，以精益管理水平的提升对冲疫情、市场复杂多变的形势带来的影响。通过全方位协调做好原料保供、多举措发力提升营销创效、多维度落地实现财务降本、提升科技创新能力、加强企业风险管控等措施，保障生产经营稳定开展。

（3）全面对标，激发内生动力

公司纵深推进全要素市场化对标，确定了“对标倒逼成本，成本倒逼管理，管理倒逼改革”的整体工作思路，搭建对标管理体系，激发企业内生动力，增强市场竞争力。

（4）党建引领，筑牢发展根基

公司坚持党建统领作用，强化党委作用发挥，突出统筹疫情防控与生产经营不偏离；强化重心前移，党员领导干部靠前指挥、员工群众群策群力，有力推动部署要求落实落地，有力推动各项工作同频共振。

2.报告期主要经营情况

（1）产品产量再创新高。2020 年上半年，公司主产品产量实现同比增长。自产铜精矿含铜产量 4.87 万吨，同比增加 13.65%；生产阴极铜产量 61.67 万吨，同比增加 34.19%；生产黄金 9400 千克，同比增加 70.14%；生产白银 306.58 吨，同比增加 12.25%。

矿山企业铜精矿产量情况表

矿山名称	单位	采矿能力	权益	精矿含铜		
				2020 年 1-6 月	2019 年	2018 年
迪庆有色	万吨	1,250.00	50.01%	2.95	4.81	3.61
玉溪矿业	万吨	429.00	100%	1.06	1.98	1.88
楚雄矿冶	万吨	90.00	100%	0.33	0.67	0.63
金沙矿业	万吨	61.00	51%	0.25	0.44	0.97
狮子山矿	万吨	56.00	100%	0.16	0.33	0.31
迪庆矿业	万吨	66.00	75%	0.12	0.26	0.60
合计	万吨	1,952.00		4.87	8.50	8.00

注：对公司并表子公司在产矿山进行统计。

冶炼企业阴极铜产量情况表

冶炼企业名称	单位	持有权益	产能（万吨/年）	产量		
				2020 年 1-6 月	2019 年	2018 年
西南铜业	万吨	分公司 100%	50.00	25.99	52.60	52.50
赤峰云铜	万吨	子公司 45%	40.00	20.26	26.79	15.52
东南铜业	万吨	子公司 60%	40.00	15.43	32.12	
阴极铜合计	万吨		130.00	61.67	111.51	68.02

注：对公司并表分子公司的阴极铜产量进行统计。

（2）技术指标持续提升。2020 年上半年，公司铜冶炼作业率达到 98%以上，综合回收率创历史新高，铜冶炼综合回收率和综合能耗处于国内铜冶炼企业前三水平，渣选尾矿含铜通过工艺技术攻关同比下降 0.05%，达到较好水平。矿山采矿损失率、贫化率、选矿回收率和粗铜综合能耗优于年度控制目标。

（3）经营成效稳步推进。2020 年上半年，公司咬紧年度目标和任务不动摇，采取多项举措攻坚克难，生产经营取得了一定的成效。上半年，公司实现营业收入 403.13 亿元，利润总额 6.05 亿元，归母净利润 2.83 亿元。

（4）疫情防控成效显著。2020 年上半年，公司疫情防控工作成效明显，公司及所属各单位均无新冠肺炎确诊及疑似病例。同时，公司积极协调各方资源，全力做好疫情期间的生产物资供应，畅通产品尤其是硫酸销售渠道，做到疫情防控和安全环保、稳定持续生产两不误。

（5）原料保供持续稳定。公司强化市场价格预判，抓住时机做好铜、金、银保值；同时公司以合理库存为控制目标，科学制定原料需求计划，加强与供应商、各级政府及相关部门的沟通联络，平衡各炼厂铜金属物料的进、销、存，较好地保证了公司原料供给。

（6）财务降本优化结构。公司聚焦精益管理，紧盯市场利率、优选发行时机，成功发行超短期融资券 20 亿元、公司债券 5 亿元；加大与各金融机构的协商力度，调整债务结构，进一步降低公司融资成本；积极向政策性银行争取到 9 亿元优惠利率贷款，同时子公司争取到“三区三州”扶贫政策用优惠利率置换了前期 14.58 亿元贷款，有效降低公司融资成本。

（7）科技创新助力发展。2020 年上半年，公司科技投入 1.44 亿元；建立研发经费归集机制和科技创新激励机制；年度重点科技计划项目立项 9 项，启动年度科技计划项目 133 项，完成专利受理 23 件，获得专利授权 48 件，1 项云南省科技计划项目通过验收，2 位云南省技术创新人才准备出站验收。

2、涉及财务报告的相关事项

（1）与上一会计期间财务报告相比，会计政策、会计估计和核算方法发生变化的情况说明

√ 适用 □ 不适用

会计政策变更的内容和原因	审批程序	备注
本公司自 2020 年 1 月 1 日起执行财政部 2017 年修订的《企业会计准则第 14 号——收入》（财会[2017]22 号）	相关会计政策变更已经本公司八届八次董事会会议批准。	

本公司自 2020 年 1 月 1 日起执行财政部 2017 年修订的《企业会计准则第 14 号－收入》，变更后的会计政策详见财务报告“五、重要会计政策及会计估计”中“38.收入”。

（2）报告期内发生重大会计差错更正需追溯重述的情况说明

□ 适用 √ 不适用

公司报告期无重大会计差错更正需追溯重述的情况。

（3）与上一会计期间财务报告相比，合并报表范围发生变化的情况说明

□ 适用 √ 不适用

公司报告期无合并报表范围发生变化的情况。

证券代码：000878　　证券简称：云南铜业　　公告编号：2020-038

云南铜业股份有限公司第八届董事会第十一次会议决议公告

本公司及董事会全体成员保证公告内容真实、准确和完整，并对公告中的任何虚假记载、误导性陈述或者重大遗漏承担责任。

云南铜业股份有限公司（以下简称云南铜业或公司）第八届董事会第十一次会议以通讯方式召开，会议通知于 2020 年 8 月 14 日以邮件方式发出，表决截止日期为 2020 年 8 月 26 日，会议应发出表决票 11 份，实际发出表决票 11 份，在规定时间内收回有效表决票 11 份，会议符合《公司法》及《公司章程》的规定。会议表决通过了如下决议

一、以 11 票赞成，0 票反对，0 票弃权，审议通过《云南铜业股份有限公司 2020 年半年度报告全文》；

具体内容详见刊登于 2020 年 8 月 28 日巨潮资讯网的《云南铜业股份有限公司 2020 年半年度报告全文》。

二、以 11 票赞成，0 票反对，0 票弃权，审议通过《云南铜业股份有限公司 2020 年半年度报告摘要》；

具体内容详见刊登于 2020 年 8 月 28 日《上海证券报》、《证券时报》、《中国证券报》、《证券日报》和巨潮资讯网的《云南铜业股份有限公司 2020 年半年度报告摘要》。

三、关联董事回避表决后，以 8 票赞成，0 票反对，0 票弃权，审议通过《云南铜业股份有限公司关于中铝财务有限责任公司风险评估审核报告的议案》；

该议案属关联交易，根据《深圳证券交易所股票上市规则》有关规定，独立董事对此项议案进行了事前认可，并发表独立意见。

田永忠先生、姚志华先生、吴国红先生为关联董事，回避该议案的表决。

具体内容详见刊登于 2020 年 8 月 28 日巨潮资讯网的《中铝财务有限责任公司风险评估审核报告》。

四、以 11 票赞成，0 票反对，0 票弃权，审议通过《云南铜业股份有限公司董事会关于 2020 年半年度募集资金存放与使用情况的专项报告》。

具体内容详见刊登于 2020 年 8 月 28 日巨潮资讯网的《云南铜业股份有限公司董事会关于 2020 年半年度募集资金存放与使用情况的专项报告》。

特此公告。

云南铜业股份有限公司董事会
2020 年 8 月 27 日

证券代码：000878　　证券简称：云南铜业　　编号：2020-039

云南铜业股份有限公司第八届监事会第十次会议决议公告

本公司及监事会全体成员保证公告内容真实、准确和完整，并对公告中的任何虚假记载、误导性陈述或者重大遗漏承担责任。

云南铜业股份有限公司（以下简称云南铜业或公司）第八届监事会第十次会议以通讯方式召开，会议通知于 2020 年 8 月 14 日以邮件方式发出，表决截止日期为 2020 年 8 月 26 日，会议应发出表决票 5 份，实际发出表决票 5 份，在规定时间内收回有效表决票 5 份，会议符合《公司法》及《公司章程》的规定。会议表决通过了如下决议：

一、以 5 票赞成，0 票反对，0 票弃权，审议通过《云南铜业股份有限公司 2020 年半年度报告全文》；

具体内容详见刊登于 2020 年 8 月 28 日巨潮资讯网的《云南铜业股份有限公司 2020 年半年度报告全文》。

监事会对公司 2020 年半年度报告的内容和编制审议程序进行了全面审核，发表意见如下：

经审核，监事会认为董事会编制和审议云南铜业股份有限公司 2020 年半年度报告的程序符合法律、行政法规及中国证监会的规定，报告内容真实、准确、完整地反映了上市公司的实际情况，不存在任何虚假记载、误导性陈述或者重大遗漏。

二、以 5 票赞成，0 票反对，0 票弃权，审议通过《云南铜业股份有限公司 2020 年半年度报告摘要》；

具体内容详见刊登于 2020 年 8 月 28 日巨潮资讯网的《云南铜业股份有限公司 2020 年半年度报告摘要》。

监事会对公司 2020 年半年度报告的内容和编制审议程序进行了全面审核，发表意见如下：

经审核，监事会认为董事会编制和审议云南铜业股份有限公司 2020 年半年度报告的程序符合法律、行政法规及中国证监会的规定，报告内容真实、准确、完整地反映了上市公司的实际情况，不存在任何虚假记载、误导性陈述或者重大遗漏。

三、以 5 票赞成，0 票反对，0 票弃权，审议通过《云南铜业股份有限公司关于中铝财务有限责任公司风险评估审核报告的议案》；

具体内容详见刊登于 2020 年 8 月 28 日巨潮资讯网的《关于中铝财务有限责任公司风险评估审核报告》。

四、以 5 票赞成，0 票反对，0 票弃权，审议通过《云南铜业股份有限公司董事会关于 2020 年半年度募集资金存放与使用情况的专项报告》。

具体内容详见刊登于 2020 年 8 月 28 日巨潮资讯网的《云南铜业股份有限公司董事会关于 2020 年半年度募集资金存放与使用情况的专项报告》。

监事会经审核后认为：董事会出具的《2020 年半年度募集资金存放与使用情况专项报告》，真实反映了公司募集资金存放、使用、管理情况。募集资金存放、使用、管理符合中国证监会、深圳证券交易所及公司规章制度的相关规定，不存在募集资金存放与使用违规的情形。

特此公告。

云南铜业股份有限公司监事会
2020 年 8 月 27 日

证券代码：002108　　证券简称：沧州明珠　　公告编号：2020-030

沧州明珠塑料股份有限公司 2020 年半年度报告摘要

一、重要提示

本半年度报告摘要来自半年度报告全文，为全面了解本公司的经营成果、财务状况及未来发展规划，投资者应当到证监会指定媒体仔细阅读半年度报告全文。

除下列董事外，其他董事亲自出席了审议本次半年报的董事会会议

未亲自出席董事姓名	未亲自出席董事职务	未亲自出席会议原因	被委托人姓名

非标准审计意见提示

□ 适用 √ 不适用

董事会审议的报告期普通股利润分配预案或公积金转增股本预案

□ 适用 √ 不适用

公司计划不派发现金红利，不送红股，不以公积金转增股本。

董事会决议通过的本报告期优先股利润分配预案

□ 适用 √ 不适用

二、公司基本情况

1、公司简介

股票简称	沧州明珠	股票代码	002108
股票上市交易所	深圳证券交易所		
联系人和联系方式	董事会秘书	证券事务代表	
姓名	李繁联	梁芳	
办公地址	沧州市吉林大道与永济西路交叉口处明珠大厦	沧州市吉林大道与永济西路交叉口处明珠大厦	
电话	0317-2075318，0317-2075245	0317-2075318，0317-2075245	
电子信箱	lifanlian999@126.com	liangfang426@126.com	

2、主要会计数据和财务指标

公司是否需追溯调整或重述以前年度会计数据

□ 是 √ 否

	本报告期	上年同期	本报告期比上年同期增减
营业收入（元）	1,114,221,329.94	1,375,894,637.75	−19.02%
归属于上市公司股东的净利润（元）	103,460,914.84	96,839,463.49	6.84%
归属于上市公司股东的扣除非经常性损益的净利润（元）	89,677,116.62	82,782,964.10	8.33%
经营活动产生的现金流量净额（元）	87,454,744.69	216,101,475.77	−59.53%
基本每股收益（元/股）	0.0730	0.0683	6.88%
稀释每股收益（元/股）	0.0730	0.0683	6.88%
加权平均净资产收益率	3.12%	2.94%	0.18%
	本报告期末	上年度末	本报告期末比上年度末增减
总资产（元）	4,757,306,752.68	4,755,459,195.09	0.04%
归属于上市公司股东的净资产（元）	3,298,903,879.73	3,266,978,200.04	0.98%

3、公司股东数量及持股情况

单位：股

报告期末普通股股东总数	76,676	报告期末表决权恢复的优先股股东总数（如有）	0

前 10 名股东持股情况

股东名称	股东性质	持股比例	持股数量	持有有限售条件的股份数量	质押或冻结情况	
					股份状态	数量
河北沧州东塑集团股份有限公司	境内非国有法人	29.80%	422,586,045	0	冻结	106,510,000
钜鸿（香港）有限公司	境外法人	5.40%	76,611,779	0	冻结	6,623,000
李国铭	境内自然人	1.36%	19,290,534	0		
中央汇金资产管理有限责任公司	国有法人	1.07%	15,205,684	0		
深圳福星资本管理有限公司-福星高照 1 号私募投资基金	其他	0.38%	5,390,217	0		
于立辉	境