

（上接D44版）

| 单位:元,币种:人民币 | 2020年 | 2019年 | 本年比上年增减(%) | 2018年 |
|------------------------|------------------|------------------|------------|------------------|
| 总资产 | 1,661,608,816.66 | 1,429,396,200.40 | 12.26 | 1,264,325,837.02 |
| 营业收入 | 865,783,129.63 | 910,276,731.13 | -4.89 | 754,187,688.66 |
| 归属于上市公司股东的净利润 | 33,976,856.04 | 93,761,715.99 | -63.76 | 62,976,609.66 |
| 归属于上市公司股东的扣除非经常性损益的净利润 | 37,727,382.28 | 71,785,530.46 | -47.44 | 67,148,366.21 |
| 归属于上市公司股东的净资产 | 1,082,152,786.52 | 1,081,479,188.55 | 0.06 | 1,019,203,292.57 |
| 经营活动产生的现金流量净额 | 38,588,651.43 | 1,081,479,188.55 | -68.14 | 1,019,203,292.57 |
| 基本每股收益(元/股) | 0.18 | 0.51 | -64.71 | 0.45 |
| 稀释每股收益(元/股) | 0.18 | 0.51 | -64.71 | 0.45 |
| 加权平均净资产收益率 | 3.15 | 9.01 | 减少5.86个百分点 | 8.54 |

1.2 报告期内分季度的主要会计数据

| 单位:元,币种:人民币 | 第一季度(1-3月份) | 第二季度(4-6月份) | 第三季度(7-9月份) | 第四季度(10-12月份) |
|------------------------|----------------|----------------|----------------|----------------|
| 营业收入 | 106,436,080.53 | 195,491,153.89 | 273,237,458.29 | 290,618,436.92 |
| 归属于上市公司股东的净利润 | -19,983,808.26 | 4,727,632.62 | 24,746,433.12 | 24,486,388.56 |
| 归属于上市公司股东的扣除非经常性损益的净利润 | -2,346,971.32 | -765,942.44 | 21,658,307.42 | 19,181,988.62 |
| 经营活动产生的现金流量净额 | 883,970,927.51 | 72,978,199.42 | -21,848,272.54 | 17,099,652.06 |

4.1 普通股股东和表决权恢复的优先股股东数量及前10名股东持股情况表

| 报告期末普通股股东总数(P) | 6,666 |
|----------------------|-------|
| 报告期末表决权恢复的优先股股东总数(P) | 5,649 |
| 报告期末表决权恢复的优先股股东总数(P) | 5,649 |

前10名普通股股东持股情况

| 股东名称(全称) | 报告期内期末持股比例(%) | 期末持股数量 | 持有有限售条件的股份数量 | 质押或冻结情况 | 股东性质 |
|--------------|---------------|------------|--------------|---------|---------|
| 谢尚庄 | 22.644000 | 79,254,000 | 43,040 | 0 | 境内自然人 |
| 谢尚庄 | 1.870400 | 63,630,400 | 7,400 | 0 | 境内自然人 |
| 卢耀斌 | 3.792000 | 12,740,000 | 7,210 | 0 | 境内自然人 |
| 谢洪波 | 1.058400 | 3,536,000 | 5,360 | 0 | 境内自然人 |
| 广州明阳投资控股有限公司 | 6.896600 | 23,210,600 | 5,100 | 0 | 境内非国有法人 |
| 王亚新 | 74.8800 | 2,500,000 | 4,210 | 0 | 境内自然人 |
| 东莞市明阳技术有限公司 | 68.0000 | 2,204,444 | 1,320 | 0 | 境内非国有法人 |
| 张方刚 | 1.553500 | 5,153,500 | 0.840 | 0 | 境内自然人 |
| 赵学军 | 392.0000 | 1,372,000 | 0.750 | 0 | 境内自然人 |

4.2 公司与控股股东之间的产权及控制关系的方框图

适用 不适用



4.3 公司与实际控制人之间的产权及控制关系的方框图

适用 不适用



4.4 报告期末公司普通股股东总数及前10名股东情况

适用 不适用

5 公司债券情况

适用 不适用

6 报告期内主要会计数据和财务指标

1. 报告期内主要会计数据和财务指标

2. 报告期内主要会计数据和财务指标

3. 报告期内主要会计数据和财务指标

4. 报告期内主要会计数据和财务指标

5. 报告期内主要会计数据和财务指标

6. 报告期内主要会计数据和财务指标

7. 报告期内主要会计数据和财务指标

8. 报告期内主要会计数据和财务指标

9. 报告期内主要会计数据和财务指标

10. 报告期内主要会计数据和财务指标

4.4 报告期末公司普通股股东总数及前10名股东情况

适用 不适用

5 公司债券情况

适用 不适用

6 报告期内主要会计数据和财务指标

1. 报告期内主要会计数据和财务指标

2. 报告期内主要会计数据和财务指标

3. 报告期内主要会计数据和财务指标

4. 报告期内主要会计数据和财务指标

5. 报告期内主要会计数据和财务指标

6. 报告期内主要会计数据和财务指标

7. 报告期内主要会计数据和财务指标

8. 报告期内主要会计数据和财务指标

9. 报告期内主要会计数据和财务指标

10. 报告期内主要会计数据和财务指标

关于使用自有资金进行风险投资的公告

一、投资目的

二、投资范围

三、投资期限

四、投资金额

五、投资程序

六、投资风险控制

七、其他事项

4.1 普通股股东和表决权恢复的优先股股东数量及前10名股东持股情况表

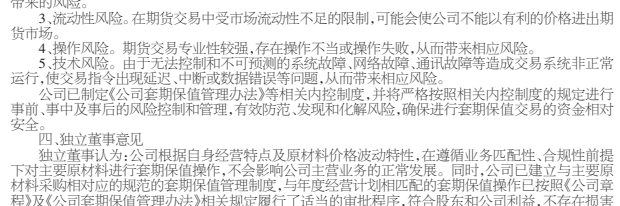
| 报告期末普通股股东总数(P) | 6,666 |
|----------------------|-------|
| 报告期末表决权恢复的优先股股东总数(P) | 5,649 |
| 报告期末表决权恢复的优先股股东总数(P) | 5,649 |

前10名普通股股东持股情况

| 股东名称(全称) | 报告期内期末持股比例(%) | 期末持股数量 | 持有有限售条件的股份数量 | 质押或冻结情况 | 股东性质 |
|--------------|---------------|------------|--------------|---------|---------|
| 谢尚庄 | 22.644000 | 79,254,000 | 43,040 | 0 | 境内自然人 |
| 谢尚庄 | 1.870400 | 63,630,400 | 7,400 | 0 | 境内自然人 |
| 卢耀斌 | 3.792000 | 12,740,000 | 7,210 | 0 | 境内自然人 |
| 谢洪波 | 1.058400 | 3,536,000 | 5,360 | 0 | 境内自然人 |
| 广州明阳投资控股有限公司 | 6.896600 | 23,210,600 | 5,100 | 0 | 境内非国有法人 |
| 王亚新 | 74.8800 | 2,500,000 | 4,210 | 0 | 境内自然人 |
| 东莞市明阳技术有限公司 | 68.0000 | 2,204,444 | 1,320 | 0 | 境内非国有法人 |
| 张方刚 | 1.553500 | 5,153,500 | 0.840 | 0 | 境内自然人 |
| 赵学军 | 392.0000 | 1,372,000 | 0.750 | 0 | 境内自然人 |

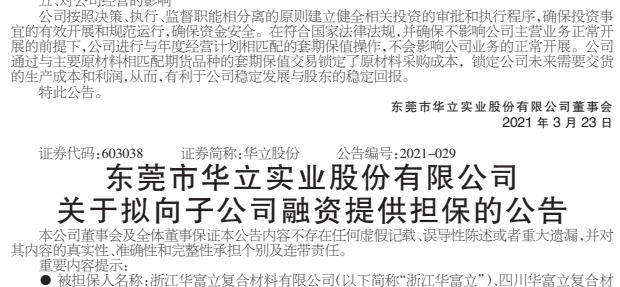
4.2 公司与控股股东之间的产权及控制关系的方框图

适用 不适用



4.3 公司与实际控制人之间的产权及控制关系的方框图

适用 不适用



4.4 报告期末公司普通股股东总数及前10名股东情况

适用 不适用

5 公司债券情况

适用 不适用

6 报告期内主要会计数据和财务指标

1. 报告期内主要会计数据和财务指标

2. 报告期内主要会计数据和财务指标

3. 报告期内主要会计数据和财务指标

4. 报告期内主要会计数据和财务指标

5. 报告期内主要会计数据和财务指标

6. 报告期内主要会计数据和财务指标

7. 报告期内主要会计数据和财务指标

8. 报告期内主要会计数据和财务指标

9. 报告期内主要会计数据和财务指标

10. 报告期内主要会计数据和财务指标

4.4 报告期末公司普通股股东总数及前10名股东情况

适用 不适用

5 公司债券情况

适用 不适用

6 报告期内主要会计数据和财务指标

1. 报告期内主要会计数据和财务指标

2. 报告期内主要会计数据和财务指标

3. 报告期内主要会计数据和财务指标

4. 报告期内主要会计数据和财务指标

5. 报告期内主要会计数据和财务指标

6. 报告期内主要会计数据和财务指标

7. 报告期内主要会计数据和财务指标

8. 报告期内主要会计数据和财务指标

9. 报告期内主要会计数据和财务指标

10. 报告期内主要会计数据和财务指标

关于使用自有资金进行风险投资的公告

一、投资目的

二、投资范围

三、投资期限

四、投资金额

五、投资程序

六、投资风险控制

七、其他事项

4.1 普通股股东和表决权恢复的优先股股东数量及前10名股东持股情况表

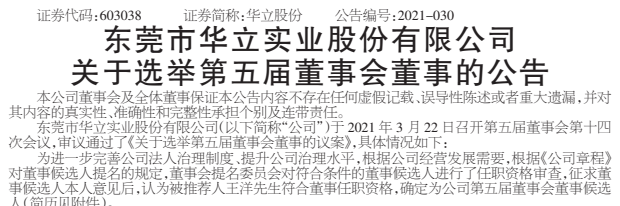
| 报告期末普通股股东总数(P) | 6,666 |
|----------------------|-------|
| 报告期末表决权恢复的优先股股东总数(P) | 5,649 |
| 报告期末表决权恢复的优先股股东总数(P) | 5,649 |

前10名普通股股东持股情况

| 股东名称(全称) | 报告期内期末持股比例(%) | 期末持股数量 | 持有有限售条件的股份数量 | 质押或冻结情况 | 股东性质 |
|--------------|---------------|------------|--------------|---------|---------|
| 谢尚庄 | 22.644000 | 79,254,000 | 43,040 | 0 | 境内自然人 |
| 谢尚庄 | 1.870400 | 63,630,400 | 7,400 | 0 | 境内自然人 |
| 卢耀斌 | 3.792000 | 12,740,000 | 7,210 | 0 | 境内自然人 |
| 谢洪波 | 1.058400 | 3,536,000 | 5,360 | 0 | 境内自然人 |
| 广州明阳投资控股有限公司 | 6.896600 | 23,210,600 | 5,100 | 0 | 境内非国有法人 |
| 王亚新 | 74.8800 | 2,500,000 | 4,210 | 0 | 境内自然人 |
| 东莞市明阳技术有限公司 | 68.0000 | 2,204,444 | 1,320 | 0 | 境内非国有法人 |
| 张方刚 | 1.553500 | 5,153,500 | 0.840 | 0 | 境内自然人 |
| 赵学军 | 392.0000 | 1,372,000 | 0.750 | 0 | 境内自然人 |


4.2 公司与控股股东之间的产权及控制关系的方框图

适用 不适用



4.3 公司与实际控制人之间的产权及控制关系的方框图

适用 不适用



4.4 报告期末公司普通股股东总数及前10名股东情况

适用 不适用

5 公司债券情况

适用 不适用

6 报告期内主要会计数据和财务指标

1. 报告期内主要会计数据和财务指标

2. 报告期内主要会计数据和财务指标

3. 报告期内主要会计数据和财务指标

4. 报告期内主要会计数据和财务指标

5. 报告期内主要会计数据和财务指标

6. 报告期内主要会计数据和财务指标

7. 报告期内主要会计数据和财务指标

8. 报告期内主要会计数据和财务指标

9. 报告期内主要会计数据和财务指标

10. 报告期内主要会计数据和财务指标

4.4 报告期末公司普通股股东总数及前10名股东情况

适用 不适用

5 公司债券情况

适用 不适用

6 报告期内主要会计数据和财务指标

1. 报告期内主要会计数据和财务指标

2. 报告期内主要会计数据和财务指标

3. 报告期内主要会计数据和财务指标

4. 报告期内主要会计数据和财务指标

5. 报告期内主要会计数据和财务指标

6. 报告期内主要会计数据和财务指标

7. 报告期内主要会计数据和财务指标

8. 报告期内主要会计数据和财务指标

9. 报告期内主要会计数据和财务指标

10. 报告期内主要会计数据和财务指标

关于使用自有资金进行风险投资的公告

一、投资目的

二、投资范围

三、投资期限

四、投资金额

五、投资程序

六、投资风险控制

七、其他事项

4.1 普通股股东和表决权恢复的优先股股东数量及前10名股东持股情况表

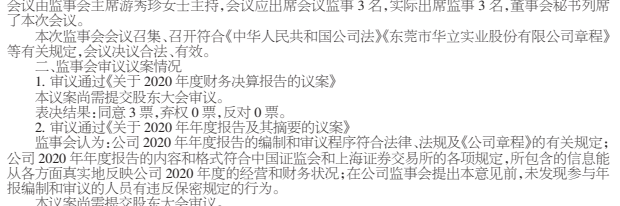
| 报告期末普通股股东总数(P) | 6,666 |
|----------------------|-------|
| 报告期末表决权恢复的优先股股东总数(P) | 5,649 |
| 报告期末表决权恢复的优先股股东总数(P) | 5,649 |

前10名普通股股东持股情况

| 股东名称(全称) | 报告期内期末持股比例(%) | 期末持股数量 | 持有有限售条件的股份数量 | 质押或冻结情况 | 股东性质 |
|--------------|---------------|------------|--------------|---------|---------|
| 谢尚庄 | 22.644000 | 79,254,000 | 43,040 | 0 | 境内自然人 |
| 谢尚庄 | 1.870400 | 63,630,400 | 7,400 | 0 | 境内自然人 |
| 卢耀斌 | 3.792000 | 12,740,000 | 7,210 | 0 | 境内自然人 |
| 谢洪波 | 1.058400 | 3,536,000 | 5,360 | 0 | 境内自然人 |
| 广州明阳投资控股有限公司 | 6.896600 | 23,210,600 | 5,100 | 0 | 境内非国有法人 |
| 王亚新 | 74.8800 | 2,500,000 | 4,210 | 0 | 境内自然人 |
| 东莞市明阳技术有限公司 | 68.0000 | 2,204,444 | 1,320 | 0 | 境内非国有法人 |
| 张方刚 | 1.553500 | 5,153,500 | 0.840 | 0 | 境内自然人 |
| 赵学军 | 392.0000 | 1,372,000 | 0.750 | 0 | 境内自然人 |

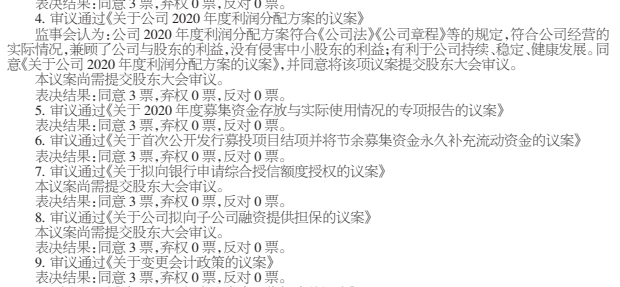
4.2 公司与控股股东之间的产权及控制关系的方框图

适用 不适用



4.3 公司与实际控制人之间的产权及控制关系的方框图

适用 不适用



4.4 报告期末公司普通股股东总数及前10名股东情况

适用 不适用

5 公司债券情况

适用 不适用

6 报告期内主要会计数据和财务指标

1. 报告期内主要会计数据和财务指标

2. 报告期内主要会计数据和财务指标

3. 报告期内主要会计数据和财务指标

4. 报告期内主要会计数据和财务指标

5. 报告期内主要会计数据和财务指标

6. 报告期内主要会计数据和财务指标

7. 报告期内主要会计数据和财务指标

8. 报告期内主要会计数据和财务指标

9. 报告期内主要会计数据和财务指标

10. 报告期内主要会计数据和财务指标

4.4 报告期末公司普通股股东总数及前10名股东情况

适用 不适用

5 公司债券情况

适用 不适用

6 报告期内主要会计数据和财务指标

1. 报告期内主要会计数据和财务指标

2. 报告期内主要会计数据和财务指标

3. 报告期内主要会计数据和财务指标

4. 报告期内主要会计数据和财务指标

5. 报告期内主要会计数据和财务指标

6. 报告期内主要会计数据和财务指标

7. 报告期内主要会计数据和财务指标

8. 报告期内主要会计数据和财务指标

9. 报告期内主要会计数据和财务指标

10. 报告期内主要会计数据和财务指标

深圳市三利谱光电科技股份有限公司关于使用部分闲置募集资金进行现金管理到期赎回并继续进行现金管理的公告

| 序号 | 银行 | 产品名称 | 产品类型 | 认购金额(万元) | 预期年化收益率 | 产品期限 | 是否赎回 | 投资收益(万元) |
|----|----------------|--------------------------------|--------|----------|-------------|-----------------------|------|----------|
| 1 | 中国农业银行股份有限公司 | 汇利丰“2020年第一期5768结构化定期人民币结构性存款” | 结构性存款 | 7,600 | 3.20% | 190天 | 是 | 116.60 |
| 2 | 上海浦东发展银行股份有限公司 | 上海浦东发展银行利多多公募封闭式净值型理财产品(14天) | 结构性存款 | 8,000 | 2.40% | 14天 | 是 | 7.47 |
| 3 | 中国光大银行深圳分行 | 天天通知存款 | 对公通知存款 | 5,000 | 2.025% | 7天 | 是 | 8.16 |
| 4 | 上海浦东发展银行股份有限公司 | 上海浦东发展银行利多多公募封闭式净值型理财产品(90天) | 结构性存款 | 8,000 | 2.90% | 90天 | 是 | 57.36 |
| 5 | 中国光大银行深圳分行 | 2020年对公结构性存款135 | 结构性存款 | 5,000 | 1.00%-2.98% | 2020-08-11 | 是 | 19.60 |
| 6 | 中国光大银行深圳分行 | 2020年对公结构性存款135 | 结构性存款 | 5,000 | 1.00%-2.98% | 2020-10-20 | 是 | 32.40 |
| 7 | 上海浦东发展银行股份有限公司 | 上海浦东发展银行利多多公募封闭式净值型理财产品(300天) | 结构性存款 | 8,000 | 1.15%-2.75% | 30天 | 是 | 17.00 |
| 8 | 上海浦东发展银行股份有限公司 | 上海浦东发展银行利多多公募封闭式净值型理财产品(90天) | 结构性存款 | 8,000 | 1.15%-3.00% | 90天 | 是 | 56.00 |
| 9 | 中国光大银行深圳分行 | 2020年对公结构性存款135 | 结构性存款 | 5,000 | 1.00%-2.98% | 2021-01-06-2021-05-06 | 是 | |
| 10 | 中国光大银行深圳分行 | 2020年对公结构性存款135 | 结构性存款 | 5,000 | 1.00%-2.98% | 2021-02-25-2021-05-21 | 是 | |

深圳市三利谱光电科技股份有限公司关于使用部分闲置募集资金进行现金管理到期赎回并继续进行现金管理的公告

| 序号 | 银行 | 产品名称 | 产品类型 | 认购金额(万元) | 预期年化收益率 | 产品期限 | 是否赎回 | 投资收益(万元) |
|----|----------------|--------------------------------|--------|----------|-------------|-----------------------|------|----------|
| 1 | 中国农业银行股份有限公司 | 汇利丰“2020年第一期5768结构化定期人民币结构性存款” | 结构性存款 | 7,600 | 3.20% | 190天 | 是 | 116.60 |
| 2 | 上海浦东发展银行股份有限公司 | 上海浦东发展银行利多多公募封闭式净值型理财产品(14天) | 结构性存款 | 8,000 | 2.40% | 14天 | 是 | 7.47 |
| 3 | 中国光大银行深圳分行 | 天天通知存款 | 对公通知存款 | 5,000 | 2.025% | 7天 | 是 | 8.16 |
| 4 | 上海浦东发展银行股份有限公司 | 上海浦东发展银行利多多公募封闭式净值型理财产品(90天) | 结构性存款 | 8,000 | 2.90% | 90天 | 是 | 57.36 |
| 5 | 中国光大银行深圳分行 | 2020年对公结构性存款135 | 结构性存款 | 5,000 | 1.00%-2.98% | 2020-08-11 | 是 | 19.60 |
| 6 | 中国光大银行深圳分行 | 2020年对公结构性存款135 | 结构性存款 | 5,000 | 1.00%-2.98% | 2020-10-20-2021-01-20 | 是 | 32.40 |
| 7 | 上海浦东发展银行股份有限公司 | 上海浦东发展银行利多多公募封闭式净值型理财产品(300天) | 结构性存款 | 8,000 | 1.15%-2.75% | 30天 | 是 | 17.00 |
| 8 | 上海浦东发展银行股份有限公司 | 上海浦东发展银行利多多公募封闭式净值型理财产品(90天) | 结构性存款 | 8,000 | 1.15%-3.00% | 90天 | 是 | 56.00 |
| 9 | 中国光大银行深圳分行 | 2020年对公结构性存款135 | 结构性存款 | 5,000 | 1.00%-2.98% | 2021-01-06-2021-05-06 | 是 | |
| 10 | 中国光大银行深圳分行 | 2020年对公结构性存款135 | 结构性存款 | 5,000 | 1.00%-2.98% | 2021-02-25-2021-05-21 | 是 | |

三、对公司经营的影响

四、投资风险提示

五、其他事项

三、对公司经营的影响

四、投资风险提示

五、其他事项