（上接 D41 版）

近两年主要稀土产品价格走势如下（数据来源：亚洲金属网）：

2019-2020 年氧化镨钕价格走势图

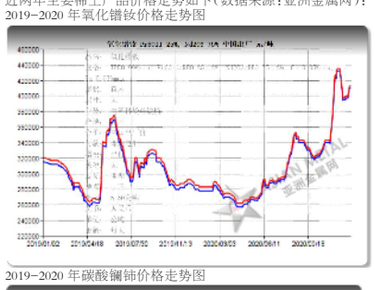

2019-2020 年碳酸镧铈价格走势图

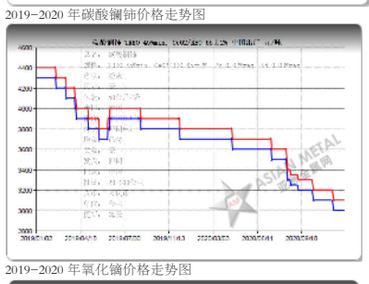

2019-2020 年氧化镝价格走势图

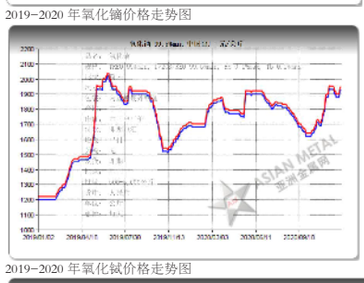

2019-2020 年氧化铽价格走势图

2020 年锆英砂全年价格继续维持弱势；钛产品受海外矿供应收紧、下游钛白粉需求增长双重因素影响，价格表现强势。近两年锆英砂、钛精矿价格走势如下（数据来源：亚洲金属网）。

2019-2020 年锆英砂价格走势图

2019-2020 年钛精矿价格走势图

有色金属行业经营性信息分析

1 矿石原材料的成本情况

√适用 □不适用

单位：万元 币种：人民币

矿石原材料类型及来源	原材料总成本	占比(%)	原材料总成本比上年增减(%)
自有矿山			
国内采购	884,805,362.51	52.1912453	67.9063081
境外采购	810,508,396.24	47.8087547	-57.85232419
合计	1,695,313,758.75	/	-30.80307162

2 自有矿山的基本情况（如有）

□适用 √不适用

1.5 投资状况分析

1.5.1 对外股权投资总体分析

√适用 □不适用

长期股权投资：2020 年 12 月 31 日年末数为 302,655,857.19 元，比年初数 186,487,480.31 元增加 116,168,376.88 元，其主要原因是：本期对外转让润和催化公司部份股权后对其不再具有控制权，对剩余部份长期股权投资由成本法改为权益法核算。

(1) 重大的股权投资

√适用 □不适用

报告期末，公司有关重大的股权投资的情况，详见本报告第十一节、七、18（1）其他权益工具投资情况，以及 17 长期股权投资的内容。

报告期内，有关增加的重大股权投资情况，详见本报告第十一节、七、18（1）其他权益工具投资情况的有关内容，以及 17 长期股权投资的内容。

(2) 重大的非股权投资

□适用 √不适用

(3) 以公允价值计量的金融资产

√适用 □不适用

详见本报告第十一节、十一、1、以公允价值计量的资产和负债的期末公允价值。

1.6 重大资产和股权出售

√适用 □不适用

本公司控股子公司海南文盛新材料股份有限公司于 2020 年 8 月 29 日将其持有的福建文盛矿业有限公司 100%股权、防城港市文盛矿业有限公司 100%股权转让给海南文盛投资有限公司，以 2020 年 7 月 31 日为基准日的评估结果为基础而最终确定的股权转让价合计为 2.5 亿元，福建文盛矿业有限公司和防城港市文盛矿业有限公司股权于 2020 年 8 月 29 日转让完成，至此本公司将不再通过海南文盛间接持有福建文盛矿业有限公司和防城港市文盛矿业有限公司股权，福建文盛矿业有限公司和防城港市文盛矿业有限公司将不再纳入本公司合并报表范围内。

本公司下属子公司乐山盛和稀土股份有限公司下属控股子公司润和催化剂股份有限公司的第二大股东、董事长、法定代表人卓润生于 2020 年 12 月 8 日与王琅、刘如玲、王洪飞、汪石发、张宏伟、卓立亮等 6 名自然人投资者签订了一致行动协议，并同日与盛和稀土签订了股份转让协议，约定以特定事项协议转让方式受让盛和稀土持有的润和催化 7%股份，转让价款共计 2520 万元人民币，转让价格为每股 1.5 元人民币。通过受让股份，卓润生持有的润和催化股份数由 59,887,544 股增加至 76,687,544 股，持有润和催化剂股份有限公司股份的比例由 24.9531%增加至 31.9531%，润和催化第一大股东由盛和稀土变更为卓润生，签署一致行动协议的 7 名股东合计持有润和催化股份达到 96,816,544 股，合计持股比例达 40.34%，润和催化控股股东、实际控制人变更为卓润生，因此本公司不再将其纳入合并范围。

1.7 主要控股参股公司分析

√适用 □不适用

公司名称	公司类型	主要产品或服务	注册资本	总资产	营业收入	净利润
乐山盛和稀土股份有限公司	全资子公司	稀土氧化物、稀土盐类、稀有稀土金属	8,000.00	514,659.16	224,328.42	79,575.14
赣州晨光稀土新材料股份有限公司	全资子公司	稀有稀土金属	36,000.00	346,574.40	428,417.72	10,250.13
海南文盛新材料科技股份有限公司	全资子公司	锆英砂、钛精矿、金红石、独居石	28,125.00	252,084.68	129,143.85	-1,783.31
四川省乐山市科百瑞新材料有限公司	全资子公司	稀有稀土金属	1,400.00	34,861.61	82,385.25	2,572.40

1.8 公司控制的结构化主体情况

√适用 □不适用

委托方名称	受托方名称	托管资产类型	受托起始日	受托终止日	托管收益定价依据	本年确认的托管收益(元)
四川省地质矿产公司	乐山盛和稀土股份有限公司	矿产资源	2020-01-01	2020-12-31	托管公司实现收益扣除支付委托方约定每年固定净利润	-7,765,241.98

四川和地矿业发展有限公司（原名为德昌县多金属矿试验采选厂）成立于 1995 年 11 月，注册资本 50 万元整，住所：德昌县大陆槽村四社，经营范围：开采、加工、销售稀土精矿、铅锌矿、萤石、硫酸锶、钡矿、重晶石。关于托管事项，请参阅公司 2012 年 12 月 27 日公布的《太原理工天成科技股份有限公司重大事项公告》（公告编号：临 201271）。

公司在 2017 年 9 月 30 日发布了《资产托管协议》的后续进展提示性公告：“在托管协议到期至汉鑫公司清算注销前的过渡时期，新的资产托管主体具备签署资产托管协议的条件前，由盛和稀土按原协议对汉鑫矿业发展有限公司资产继续托管。待新的资产托管主体具备签署资产托管协议的条件后，重新协商并签署新的资产托管协议”。近期，经双方协商：四川省地质矿产公司意自 2020 年 1 月 1 日起，至四川和地矿业发展有限公司具备签署资产托管协议前，由公司按原《资产托管协议》约定的条件对四川省地质矿产公司所属全资的四川和地矿业发展有限公司资产继续托管。待和地矿业公司具备签署资产托管协议的条件后，重新协商并签署新的资产托管协议。

本年和地矿业公司实现净利润超过留存固定净利润 3,353.82 万元，本年实现的上年未实现内部采购利润 2,468.95 万元，本年采购未实现的内部采购利润为 6,599.29 万元，因此乐山盛和实现对和地矿业公司的托管收益 -776.52 万元。

2 公司关于公司未来发展的讨论与分析

2.1 行业格局和趋势

√适用 □不适用

2.1.1 稀土行业格局和趋势

2020 年，全球稀土矿产量约为 22 万吨。中国仍是全球最大的稀土原料生产国，2020 年国家下发的稀土总量控制指标为 14 万吨，约占全球总量的 63%。中国之外，美国、澳大利亚、缅甸都是重要的稀土矿产地。

在稀土冶炼分离和金属加工业务环节，中国仍占有全球 90%左右的市场份额。海外稀土冶炼分离和金属加工企业较少，除个别企业形成了大规模生产外，其他规模普遍较小。

随着全球主要国家对稀土产业的日益重视，以及下游需求的持续增长，稀土产业预计将呈现多元化发展趋势。

2.1.2 锆钛行业格局和趋势

（1）锆

中国是锆的主要需求国，需求量约占全球一半，但是锆资源贫乏，长期依赖进口。未来这一格局仍将维持。

（2）钛

2020 年中国钛矿需求量预计约 820 万吨，国内钛精矿产量约 545 万吨，主要集中在四川攀西地区，缺口部分需要进口钛矿补充。2020 年受疫情影响，海外钛矿供应收紧。供应整体偏紧支撑着钛矿价格上涨。

2.2 公司发展战略

√适用 □不适用

公司将继续坚持“稀土业务为核心，兼顾三稀资源，坚持国内国外两种资源、两个市场，实现产业链上下游协调延伸”的发展战略。以“双轮驱动、创新创业”为发展理念；坚持国有民营双轮驱动，创造公司发展新模式；坚持板块运营双轮驱动，创造公司发展新形态；坚持国内国外双轮驱动，创造公司发展新局面；坚持投资者经营者双轮驱动，创造公司发展新境界。通过建立企业家平台合作机制做大，通过完善激发板块活力机制做强，通过强化风险防控体系做优，通过建立“发展共同体、利益共同体、命运共同体”，发展壮大。以实业经营为基础，以价值创造为导向，努力建设“活力盛和、科技盛和、开放盛和、绿色盛和、人文盛和”，将公司打造成为一家行业领先、全球一流的稀土、稀有金属系列产品供应、服务企业。

2.3 经营计划

√适用 □不适用

2021 年，公司将坚持《2021-2022 年经营发展规划》确定的目标，提升主要产品的产销量，计划全年实现营业收入 90 亿元，利润相对 2020 年度实现较大幅度增长。该目标仅是公司的计划性安排，受市场供求关系影响较大，能否如期完成存在不确定性。

为完成上述计划，公司将重点做好以下几个方面工作：

加快推进项目建设，提升产能，降本增效

公司将加快推进乐山盛和稀土冶炼分离生产线灾后修缮项目、连云港稀土冶炼分离项目、连云港锆钛选矿项目、晨光稀土“年产 12000 吨稀土金属及合金智能化技改项目”、科百瑞“6000 吨稀土金属技术升级改造项目”等项目，通过加大投入，扩大生产能力，提升生产效率，降低生产成本，提高产品质量。

巩固海外合作项目成果，保障原料稳定供应

公司将同海外战略合作企业加强业务联系，通过资本、资金、技术、市场等多元化的架构，巩固业务合作关系，稳定和保障原料供应，为公司业务发展打下坚实基础。

加强财务管理，优化融资结构

公司将进一步强化全面预算管理，扎实推进预算管理的精细化、科学化，将经营规划逐步分解，稳步实施。同时，进一步拓宽融资渠道，优化融资结构，降低融资成本，为公司持续快速发展提供有力资金保障。

加强精细化管理，提升运营效率

公司将加强公司治理、人力资源等方面的精细化管理，层层落实目标责任制，完善绩效考核机制，激发人员活力，提升运营效率，控制管理成本。强化突发自然灾害风险的有效防控。

2.4 可能面对的风险

√适用 □不适用

产品价格波动风险

公司的主要原材料为稀土精矿、海滨砂矿，主要产品为稀土氧化物、稀土盐类、稀土金属、锆英砂、钛精矿等。目前公司具备轻稀土矿的自给能力，重稀土矿和海滨砂矿需要外购。原材料和产品的供需关系变化及价格波动将对公司的盈利能力产生重要影响。

应对措施：公司将继续立足成本管理，通过技术创新，节能降耗，提高资源利用率，提高员工及设备效率，降低单位成本。同时加强行业研究、价格走势分析、延伸产业链、加强上下游协同等工作，增强对市场整体行情的把握以制定合理的生产和经营策略。

全球经济环境风险

新冠肺炎疫情对全球经济的影响仍在持续，国际局势、地缘政治等也给全球经贸往来带来了新的挑战。如果全球经济形势不能向好发展，将会对公司的经营产生不利影响。

应对措施：公司将持续关注国际局势，紧盯全球经济形势，积极采取措施，应对风险。

环境保护风险

公司主要从事稀土矿山开采、冶炼与分离及深加工业务，虽在实际的生产经营不存在较大的污染情况，但仍存在可能造成环境污染的因素，主要包括：废水、废气、废渣和尾矿处理，以及各种设备运行过程中产生的噪声。

应对措施：近年来，公司一直致力于污染防治，已按照国家和地方各项法律法规的要求，配套建设了必要的环保设施，不断对生产工艺和环保治理设施进行改造和完善，“三废”排放完全符合国家和地方现行环保法规的要求，未发生环境污染事故。

控制权变动风险

公司的控股股东综合研究所（国有）的持股比例为 14.04%，如上市公司遭受恶意收购或者其他原因导致控股股东控股地位不稳定，将对公司业务与管理层造成较大的影响，对公司未来的经营发展带来一定风险。

应对措施：公司股东王全根、巨星集团、地矿公司将继续履行 2012 年重大资产重组时《关于不存在一致行动关系的声明及承诺》，三位股东在作为上市公司股东期间，将尊重并认可综合研究所对上市公司的控股股东地位，独立履行股东职责、行使股东权利，不会与上市公司其他任何股东形成一致行动关系。

2016 年公司重大资产重组时相关方出具承诺，黄平及沃本新材存在一致行动关系，董文、文盛投资、文武贝投资存在一致行动关系，承诺人在交易完成后，不存在与盛和资源其他股东共同扩大承诺人所能够支配的盛和资源股份表决权数量的约定、行为或者事实，独立履行股东职责，不会基于所持有的盛和资源的股份与盛和资源的其他股东谋求或形成一致行动关系。

公司将进一步完善公司治理结构，规范董事会重大决策机制和程序，做到公司重大的决策透明、公开；充分发挥监事会、内部审计机构的监督和制约职能；做好公司的投资者关系及信息披露工作，接受广大投资者的监督，充分保护中小股东的合法权益。

股市风险

宏观经济形势变化，稀土行业的景气度变化、公司经营状况、投资者心理变化以及其他不可预料因素的影响等因素，都会对股票价格带来影响。公司提醒投资者应当充分认识股票市场的风险，在投资公司股票时，应综合考虑影响股票价格的各种因素，正视股价波动的风险。

应对策略：公司将严格按照证监会和交易所对上市公司的要求，完善治理、规范运作，稳健经营，强化内部控制与风险管理，不断提高盈利能力，力争以良好的业绩回报投资者，降低投资者风险。同时，本公司将严格执行上市公司信息披露制度，接受监管机构及投资者监督，提高经营与决策的透明度，加强投资者关系管理，确保投资者及时准确地了解公司经营状况的变化，并为投资者审慎决策提供有效信息。

2.5 其他

√适用 □不适用

2020 年，根据公司及控股子公司生产经营和对外投资计划的资金需求，公司的控股子公司：乐山盛和稀土股份有限公司、赣州晨光稀土新材料股份有限公司、海南文盛新材料科技股份有限公司、四川省乐山市科百瑞新材料有限公司、四川润和催化新材料股份有限公司、海南海拓矿业有限公司、福建文盛矿业有限公司、全南县新资源稀土有限责任公司、赣州步莱钛新资源有限公司拟向金融机构等申请融资，拟申请融资的总额度预计不超过人民币 28 亿元（含之前数）。

2020 年，为满足公司生产经营持续发展的资金需求，公司 2020 年 4 月 23 日召开的第七届董事会第七次会议审议通过了《关于 2020 年度向银行及其他金融机构申请融资额度的议案》：公司本部（不含控股子公司）拟向银行及其他金融机构申请融资，总额度不超过人民币 8 亿元（含之前数），最终以各金融机构实际批的融资额度为准。有效期：自董事会审议通过之日起至下一年度该事项批准之日止。

公司于 2020 年 5 月 27 日召开了第七届董事会第八次会议，会议审议通过了《关于使用闲置募集资金暂时补充流动资金的的议案》，公司董事会同意公司使用部分闲置募集资金暂时补充流动资金，总额不超过 2.5 亿元，使用期限自董事会审议通过之日起不超过 12 个月。补充流动资金仅限于与公司主营业务相关的生产经营使用。。截止 2021 年 2 月 24 日，公司已将用于暂时补充流动资金的募集资金 2.5 亿元全部归还至公司募集资金专用账户。鉴于公司变更后的募投项目“年处理 150 万吨锆钛选矿项目”尚处于项目建设前期阶段，公司决定使用部分闲置募集资金暂时补充流动资金，该项资金仅限于与公司主营业务相关的生产经营使用，总额不超过 2.5 亿元，使用期限自董事会审议通过之日起不超过 12 个月。公司于 2021 年 3 月 4 日召开了第七届董事会第十四次会议，会议审议通过了《关于使用闲置募集资金暂时补充流动资金的的议案》

报告期内，公司对资金市场包括债券市场的供求关系、成本水平和融资条件进行分析、比较，作出相应的财务决策和调整；在公司总体融资额度与年度报告计划额度基本一致的基础上，通过开展上述融资业务，有助于公司对资金的统一调度、管理、运用和监控，以便实现整个上市公司统筹管理，进一步拓宽公司融资渠道，优化融资结构，降低融资成本。

3 导致暂停上市的原因

□适用 √不适用

4 面临终止上市的情况和原因

□适用 √不适用

5 公司对会计政策、会计估计变更原因及影响的分析说明

√适用 □不适用

参见第十一节财务报告“五”重要会计政策及会计估计——44、重要会计政策和会计估计的变更。

6 公司对重大会计差错更正原因及影响的分析说明

□适用 √不适用

7 与上年度财务报告相比，对财务报表合并范围发生变化的，公司应当作出具体说明。

√适用 □不适用

截至 2020 年 12 月 31 日，本公司纳入合并范围的子公司共 22 户，详见本附注九“在其他主体中的权益”。本公司本年合并范围比上年新增加 1 家公司，本年处置 2 家子公司，注销 2 家子公司，转让部分股权不再纳入合并范围的有 5 家公司，详见本附注八“合并范围的变更”。

盛和资源控股股份有限公司

董事长：胡泽松

董事会批准报送日期：2021 年 4 月 21 日

公司代码：600392 公司简称：盛和资源

盛和资源控股股份有限公司 2021 年第一季度报告正文

一、重要提示

1.1 公司董事会、监事会及董事、监事、高级管理人员保证季度报告内容的真实、准确、完整，不存在虚假记载、误导性陈述或者重大遗漏，并承担个别和连带的法律责任。

1.2 公司全体董事出席董事会审议季度报告。

1.3 公司负责人胡泽松、主管会计工作负责人夏兰田及会计机构负责人（会计主管人员）李抗保证季度报告中财务报表的真实、准确、完整。

1.4 本公司第一季度报告未经审计。

二、公司主要财务数据和股东变化

2.1 主要财务数据

单位：元 币种：人民币

	本报告期末	上年度末	本报告期末比上年度末增减(%)
总资产	13,294,495,518.39	12,106,339,468.78	9.81
归属于上市公司股东的净资产	8,147,778,141.39	7,567,353,351.18	7.67
	年初至报告期末	上年初至上年报告期末	比上年同期增减(%)
经营活动产生的现金流量净额	-280,322,441.33	-133,714,649.44	不适用
	年初至报告期末	上年初至上年报告期末	比上年同期增减(%)
营业收入	2,351,620,846.99	1,777,544,063.30	32.30
归属于上市公司股东的净利润	310,680,527.88	10,759,975.70	2,787.37
归属于上市公司股东的扣除非经常性损益的净利润	307,136,719.86	6,926,095.89	4,334.49
加权平均净资产收益率(%)	3.73	0.20	增加 3.75 个百分点
基本每股收益(元/股)	0.1792	0.0061	2,837.70
稀释每股收益(元/股)	0.1792	0.0061	2,837.70

非经常性损益项目和金额

√适用 □不适用

单位：元 币种：人民币

项目	本期金额
非流动资产处置损益	
越权审批，或无正式批准文件，或偶发性的税收返还、减免	
计入当期损益的政府补助，但与公司正常经营业务密切相关，符合国家政策规定、按照一定标准定额或定量持续享受的政府补助除外	3,532,745.65
计入当期损益的对非金融企业收取的资金占用费	
企业取得子公司、联营企业及合营企业的投资成本小于取得投资时应享有被投资单位可辨认净资产公允价值产生的收益	
非货币性资产交换损益	
委托他人投资或管理资产的损益	
因不可抗力因素，如遭受自然灾害而计提的各项资产减值准备	
债务重组损益	
企业重组费用，如安置职工的支出、整合费用等	
交易价格显失公允的交易产生的超过公允价值部分的损益	
同一控制下企业合并产生的子公司期初至合并日的当期净损益	
与公司正常经营业务无关的或有事项产生的损益	
除同公司正常经营业务相关的有效套期保值业务外，持有交易性金融资产、衍生金融资产、交易性金融负债、衍生金融负债产生的公允价值变动损益，以及处置交易性金融资产、衍生金融资产、交易性金融负债、衍生金融负债和其他债权投资取得的投资收益	
单独进行减值测试的应收款项、合同资产减值准备转回	
对外委托贷款取得的损益	
采用公允价值模式进行后续计量的投资性房地产公允价值变动产生的损益	
根据税收、会计等法律、法规的要求对当期损益进行一次性调整对当期损益的影响	
受托经营取得的托管费收入	
除上述各项之外的其他营业外收入和支出	636,440.26
其他符合非经常性损益定义的损益项目	
少数股东权益影响额(税后)	
所得税影响额	-625,377.89
合计	3,543,808.02

2.2 截止报告期末的股东总数、前十名股东、前十名流通股东（或无限售条件股东）持股情况表

单位：股

股东总数(户)			154,823			
前十名股东持股情况						
股东名称(全称)	期末持股数量	比例(%)	持有有限售条件股份数量	质押或冻结情况		股东性质
				股份状态	数量	
中国地质科学院矿产综合利用研究所	246,382,218	14.04	0	无	0	国家
王全根	120,219,498	6.85	0	无	0	境内自然人
黄平	103,634,064	5.90	0	无	0	境内自然人
四川巨星企业集团有限公司	94,200,000	5.37	0	质押	70,300,000	境内非国有法人
四川省地质矿产（集团）有限公司	55,232,004	3.15	0	无	0	国有法人
香港中央结算有限公司	30,517,172	1.74	0	无	0	其他
海南文盛锆钛实业有限公司	30,458,360	1.74	0	质押	17,792,653	境内非国有法人
中信建投证券股份有限公司	29,959,778	1.71	0	无	0	国有法人
王晓晖	21,025,746	1.20	0	无	0	境内自然人
山西煤炭运销集团有限公司	19,500,000	1.11	0	无	0	国有法人
前十名无限售条件股东持股情况						
股东名称	持有无限售条件流通股的数量	股份种类及数量				
		种类		数量		
中国地质科学院矿产综合利用研究所	246,382,218	人民币普通股		246,382,218		
王全根	120,219,498	人民币普通股		120,219,498		
黄平	103,634,064	人民币普通股		103,634,064		
四川巨星企业集团有限公司	94,200,000	人民币普通股		94,200,000		
四川省地质矿产(集团)有限公司	55,232,004	人民币普通股		55,232,004		
香港中央结算有限公司	30,517,172	人民币普通股		30,517,172		
海南文盛锆钛实业有限公司	30,458,360	人民币普通股		30,458,360		
中信建投证券股份有限公司	29,959,778	人民币普通股		29,959,778		
王晓晖	21,025,746	人民币普通股		21,025,746		
山西煤炭运销集团有限公司	19,500,000	人民币普通股		19,500,000		
上述股东关联关系或一致行动的说明	公司前 10 大股东中王全根、巨星集团、地矿公司不存在任何一致行动关系，未知其他股东之间是否存在其他关联关系或属于《上市公司股东持股变动信息披露管理办法》规定的一致行动人。					

2.3 截止报告期末的优先股股东总数、前十名优先股股东、前十名优先股无限售条件股东持股情况表

□适用 √不适用

三、重要事项

3.1 公司主要会计报表项目、财务指标重大变动的情况及原因

√适用 □不适用

资产负债表项目	期末数	期初数	变动比例(%)	变动原因
应收账款	2,254,256,977.80	1,862,845,213.32	21.01	本期稀土市场行情整体向好，公司销售规模扩大，应收账款有所增加。
预付款项	402,647,337.31	584,043,894.02	-31.06	部份前期预付账款在本期办理结算，金额相应减少。
存货	3,024,976,285.42	2,765,578,201.41	9.38	本期受稀土市场行情整体向好，稀土原料价格上涨，导致存货金额上涨。
其他权益工具投资	3,417,124,509.63	3,114,813,836.27	9.71	本期持有 MP 公司股权公允价值变动
应付票据	1,359,408,562.37	718,739,650.09	89.14	本期原料采购增加。
应付账款	536,675,439.68	677,704,203.49	-20.81	前期应付账款在本期办理结算，金额有所下降。
应付职工薪酬	28,363,507.86	64,934,723.27	-56.32	本期支付了前期计提的应付职工薪酬。
合同负债	335,626,724.34	135,693,811.39	147.34	本期销售规模增长，合同预收款项有所增加。
利润表项目	本期数	上年同期数	变动比例(%)	变动原因
营业收入	2,351,620,846.99	1,777,544,063.30	32.30	本期稀土市场行情整体向好，公司销售规模扩大。
营业成本	1,814,090,008.91	1,634,620,367.01	10.98	本期稀土原料价格上涨，成本上升。
销售费用	7,198,399.75	18,564,465.93	-61.22	上年同期销售费用占比高的子公司，因在上期末已处置，未纳入本期合并范围。
研发费用	91,363,837.19	33,994,583.74	168.76	本期公司加大了研发投入。
净利润	320,660,442.72	17,881,039.85	1,693.30	本期稀土市场行情整体向好，产品销售毛利率增长幅度较大。
现金流量表项目	本期数	上年同期数	变动比例(%)	变动原因
经营活动产生的现金流量净额	-280,322,441.33	-133,714,649.44	不适用	本期因稀土原料价格上涨，采购付款额增长。
投资活动产生的现金流量净额	36,433,322.62	-113,761,824.14	不适用	本期收到前期处置子公司应收股权转让款项。
筹资活动产生的现金流量净额	598,958,076.10	56,778,922.81	954.90	本期销售规模增长，短期银行融资有所增加

3.2 重要事项进展情况及其影响和解决方案的分析说明

□适用 √不适用

3.3 报告期内超期未履行完毕的承诺事项

□适用 √不适用

3.4 预测年初至下一报告期期末的累计净利润可能为亏损或者与上年同期相比发生重大变动的警示及原因说明

√适用 □不适用

因主要稀土产品价格上涨，预期年初至下一报告期期末的累计净利润相比上年同期会有较大幅度增长。

公司名称	盛和资源控股股份有限公司
法定代表人	胡泽松
日期	2021 年 4 月 21 日

证券代码：600392 证券简称：盛和资源 公告编号：临 2021-027

盛和资源控股股份有限公司 2020 年年度利润分配预案的公告

本公司董事会及全体董事保证本公告内容不存在任何虚假记载、误导性陈述或者重大遗漏，并对其内容的真实性、准确性、完整性承担个别及连带责任。

重要内容提示：

● 每股分配比例：每股派发现金红利 0.05 元（含税）。

● 本次利润分配以实施权益分派股权登记日的总股本（其中公司回购专用证券账户的股份 2,340,497 股不参与利润分配）为基数，具体日期将在权益分派实施公告中明确。

● 在实施权益分派的股权登记日前公司总股本发生变动的，按照每股分配比例不变的原则进行分配，相应调整分配总额，并将另行公告具体调整情况。

● 本次利润分配尚须提交公司 2020 年年度股东大会审议批准后方可实施。

一、公司 2020 年度利润分配预案

经信永中和会计师事务所（特殊普通合伙）审计，截止 2020 年 12 月 31 日，公司合并报表期末未分配利润为 1,694,309,537.49 元。经董事会决议，公司 2020 年年度拟以实施权益分派股权登记日登记的总股本（其中公司回购专用证券账户的股份 2,340,497 股不参与利润分配）为基数分派利润。本次利润分配方案如下：

以股权登记日的总股本为基数（其中公司回购专用证券账户的股份 2,340,497 股不参与利润分配），拟向全体股东每 10 股派发现金红利人民币 0.50 元（含税）。本年度不进行资本公积金转增股本。截止 2020 年 12 月 31 日，公司总股本 1,755,167,067 股，扣除公司回购专用证券账户的股份 2,340,497 股，以此计算合计拟派发现金红利 87,641,328.50 元（含税）。本年度公司现金分红占合并报表归属于母公司股东净利润的比例为 27.11%。

如在实施权益分派股权登记日期间，公司总股本发生变动的，拟维持每股分配比例不变，相应调整分配总额。如后续总股本发生变化，将另行公告具体调整情况。

本次利润分配方案尚需提交公司股东大会审议。

二、本年度现金分红比例低于 30%的情况说明

报告期内，公司合并报表归属于母公司所有者的净利润 323,312,794.72 元，母公司累计未分配利润为 -23,356,318.78 元，公司拟分配的现金红利总额为 87,641,328.50 元，占本年度归属于上市公司股东的净利润比例低于 30%，具体原因说明如下：

1、公司所处行业情况及特点

公司的主营业务是从事稀土矿采选、冶炼分离、金属加工以及锆钛矿选矿业务，属于原材料端，在未来十二个月内，公司需从国内外采购稀土精矿及锆钛矿原料，流动资金需求量比较大。

2、公司的发展计划及资金需求

目前公司处于发展阶段，生产能力和制造水平亟待提升。根据公司的整体发展规划，晨光稀土“年产 12,000 吨稀土金属及合金智能化技改项目”、乐山盛和稀土冶炼分离生产线修缮项目、科百瑞 6,000 吨稀土金属技术升级改造项目、盛和资源德昌 2,000 吨稀土金属建设项目、连云港年处理 150 万吨原料锆钛选矿项目、连云港稀土冶炼分离项目等项目正在有序推进中，资金需求量较大。希望通过新建、技改，降本增效，持续提升公司的市场竞争力。

3、留存未分配利润的确切用途

公司留存的未分配利润主要用于公司主营业务板块的项目建设、对外投资、日常经营等支出，扩大公司经营规模，提升公司的市场竞争力，为公司实现战略目标和可持续发展提供可靠保障，更好的回报投资者。

三、公司履行的决策程序

1、董事会审议情况

2021 年 4 月 21 日，公司召开第七届董事会第十六次会议，审议通过了《关于 2020 年度利润分配预案的议案》，同意将该议案提交公司 2020 年年度股东大会审议。表决结果：同意 12 票，反对 0 票，弃权 0 票。

2、独立董事的独立意见

公司独立董事发表独立意见如下：公司董事会提出的利润分配预案是综合考虑了公司经营发展的实际情况提出的，符合公司实际情况，符合《公司章程》规定的利润分配政策，不存在损害公司和股东特别是中小股东利益的情况，有利于公司持续、稳定、健康发展。同意《关于 2020 年度利润分配预案的议案》，同意将该议案提请公司 2020 年年度股东大会审议。

3、监事会意见

公司第七届监事会第十四次会议审议通过了《关于公司 2020 年度利润分配预案的议案》，监事会认为：公司 2020 年度利润分配预案充分考虑了公司实际经营情况和未来发展资金需求等因素，符合《公司章程》的规定，符合公司长远发展需要，同意将该议案提请公司 2020 年度股东大会审议。

四、相关风险提示

本次利润分配预案尚需提交公司 2020 年年度股东大会审议，敬请广大投资者注意投资风险。

特此公告。

盛和资源控股股份有限公司董事会

2021 年 4 月 23 日

证券代码：600392 证券简称：盛和资源 公告编号：临 2021-029

盛和资源控股股份有限公司 2021 年度预计日常关联交易的公告

本公司董事会及全体董事保证本公告内容不存在任何虚假记载、误导性陈述或者重大遗漏，并对其内容的真实性、准确性和完整性承担个别及连带责任。

重要内容提示：

● 本次预计 2021 年日常关联交易事项尚需提交公司股东大会审议

● 本次预计的 2021 年日常关联交易对公司无重大影响，本公司不会因为关联交易而对关联方形成较大依赖。

一、日常关联交易基本情况

（一）日常关联交易履行的审议程序

公司第七届董事会第十六次会议审议通过了《关于 2020 年度日常关联交易实际发生额及 2021 年预计发生日常关联交易的议案》，关联董事回避表决，其他非关联董事一致审议通过该议案。

在提交公司董事会会议审议前，独立董事对本次关联交易进行了事前认可，同意将本次关联交易的议案提交公司董事会审议；在董事会审议该议案时，公司独立董事发表了同意该议案的独立意见，认为：此项关联交易议案的表决程序符合有关法律和《公司章程》的规定，公司与关联方的关联交易是有确切必要性的，关联交易遵循了公允的价格和条件，符合诚实、信用和公开、公平、公正的原则，关联交易对公司及全体股东是公平的，没有损害公司及其他股东特别是中小股东的利益。此议案尚需获得公司 2020 年年度股东大会的批准，关联股东将在股东大会上回避表决。

（二）2020 年日常关联交易的预计和执行情况

关联交易类别	关联人	上年(前次)预计金额	上年(前次)实际发生金额	预计金额与实际发生金额差异较大的原因
采购原料、半成品及商品	和地矿业	20,000	11,743.38	采购未按预期完成
	中稀四川稀土(原中铝四川稀土)	10,000	198.25	采购未按预期完成
	中核华盛	10,000	8,084.65	采购未按预期完成
	冕里稀土	2,000	0	未采购商品
	福建文盛	10,000.00	3,060.41	采购未按预期完成
	防城港文盛	5,000.00	1,441.21	采购未按预期完成
销售原料、半成品及商品	中稀四川稀土(原中铝四川稀土)	5,000	4,502.10	销售未按预期完成
	中核华盛	20,000	10,081.18	销售未按预期完成
	丰华实业	15,000	451.79	销售未按预期完成
	福建文盛	36,000.00	3,360.21	销售未按预期完成
	防城港文盛	10,000.00	0	未销售商品

单位：万元

说明：因在 2020 年 7 月 31 日前福建文盛和防城港文盛属于公司合并报表范围内，故本表中的预计金额及实际发生金额为 2020 年 8 月至 12 月预计和实际发生的关联交易。

（三）2021 年日常关联交易预计金额和类别

根据公司实际情况，公司管理层预计 2021 年度符合《上海证券交易所股票上市规则》范围，应予披露的日常关联交易如下：

单位：万元

关联交易类别	关联人	本次预计金额	占同类业务比例(%)	本年年初至披露日与关联人累计已发生的交易金额	上年度实际发生金额	占同类业务比例(%)	本次预计金额与上年实际发生金额差异较大的原因
采购原料、半成品及商品	和地矿业	35,000	4.81	6,024.38	11,743.38	1.61	采购未按预期完成
	中稀四川稀土(原中铝四川稀土)	8,000	1.10	66.6	198.25	0.03	采购未按预期完成
	福建文盛	10,000	1.37	0	3,060.41	0.42	采购未按预期完成
	防城港文盛	5,000	0.69	0	1,441.21	0.2	采购未按预期完成
	文盛锆钛实业	20,000	2.75	0	0	0	未采购商品
销售原料、半成品及商品	中稀四川稀土(原中铝四川稀土)	8,000	0.99	159.13	4,502.10	0.56	销售未按预期完成
	福建文盛	10,000	1.24