证券代码：600483　证券简称：福能股份　公告编号：2021-017
转债代码：110048　转债简称：福能转债
转股代码：190048　转股简称：福能转股

福建福能股份有限公司 关于 2020 年度利润分配方案的公告

本公司董事会及全体董事保证本公告内容不存在任何虚假记载、误导性陈述或者重大遗漏，并对其内容的真实性、准确性和完整性承担个别及连带责任。

重要内容提示：

●每股分配比例：每股派发现金红利 0.27 元人民币（含税）

●本次利润分配以实施权益分派股权登记日登记的总股本为基数，具体日期将在权益分派实施公告中明确。

●如在实施权益分派的股权登记日前福建福能股份有限公司（以下简称"公司"）总股本发生变动的，拟维持每股分配现金红利 0.27 元人民币（含税）不变，相应调整分配总额，并将另行公告具体情况。

一、利润分配方案内容

经立信会计师事务所（特殊普通合伙）审计，截至 2020 年 12 月 31 日，公司 2020 年未公司可供股东分配的利润为人民币 2,551,621,074.92 元。经公司第九届董事会第七次会议决议，公司 2020 年度利润分配方案如下：

以公司 2020 年度权益分派实施公告确定的股权登记日总股本为基数，向全体股东每 10 股派发现金红利 2.70 元（含税），剩余未分配利润滚存至以后年度分配，本年度不进行资本公积金转增股本。

因福能转债处于转股期，公司最终实际现金分红总金额将根据 2020 年度权益分派实施公告确定的股权登记日总股本确定。

如在本公告披露之日起至实施权益分派的股权登记日期间，公司总股本发生变动的，拟维持每股分配现金红利 0.27 元人民币（含税）不变，相应调整分配总额，并将另行公告具体情况。

本次利润分配方案尚需提交公司股东大会审议。

二、公司履行的决策程序

（一）董事会会议的召开、审议和表决情况

公司董事会已于 2021 年 4 月 23 日召开第九届董事会第七次会议，以 8 票同意、0 票反对、0 票弃权的表决结果，审议通过了《关于 2020 年度利润分配的预案》。

（二）独立董事意见

公司 2020 年度利润分配的预案综合考虑了公司现阶段经营情况、资金需求及未来发展等因素，并充分征求了中小投资者意见，符合有关法律、法规、公司《章程》及《2018 年-2020 年股东分红回报规划》的规定，不存在损害公司股东特别是中小股东利益的情形，我们同意该议案。

三、相关风险提示

本次利润分配方案不会对公司经营现金流产生重大影响，不会影响公司正常经营和长期发展。

本次利润分配方案尚须提交公司 2020 年年度股东大会审议通过后方可实施，请广大投资者注意投资风险。

特此公告。

福建福能股份有限公司董事会

2021 年 4 月 27 日

证券代码：600483　证券简称：福能股份　公告编号：2021-018
转债代码：110048　转债简称：福能转债
转股代码：190048　转股简称：福能转股

福建福能股份有限公司 关于续聘会计师事务所的公告

本公司董事会及全体董事保证本公告内容不存在任何虚假记载、误导性陈述或者重大遗漏，并对其内容的真实性、准确性和完整性承担个别及连带责任。

重要内容提示：

●拟聘任的会计师事务所名称：立信会计师事务所（特殊普通合伙）（以下简称"立信"）

一、拟聘任会计师事务所的基本情况

（一）机构信息

1.基本信息

立信由我国会计师潘序伦博士于 1927 年在上海创建，1986 年复办，2010 年成为全国首家完成改制的特殊普通合伙制会计师事务所，注册地址为上海市。立信是国际会计网络 BDO 的成员所，长期从事证券服务业务，新证券法实施前具有证券、期货业务许可证，具有 H 股审计资格，并已向美国公众公司会计监督委员会（PCAOB）注册登记。

截至 2020 年末，立信拥有合伙人 232 名，注册会计师 2323 名、从业人员总数 9114 名，首席合伙人为朱建弟先生。立信的注册会计师和从业人员均从事过证券服务业务。

立信 2020 年度业务收入（未经审计）38.14 亿元，其中：审计业务收入 30.40 亿元，证券业务收入 12.46 亿元。

2020 年度立信共为 576 家上市公司提供年报审计服务，同行业上市公司审计客户 31 家。

2.投资者保护能力

截至 2020 年末，立信已提取职业风险基金 1.29 亿元，购买的职业保险累计赔偿限额为 12.5 亿元，相关职业保险能够覆盖因审计失败导致的民事赔偿责任。

3.诚信记录

近三年立信因执业行为受到刑事处罚 0 次、行政处罚 4 次、监督管理措施 26 次、自律监管措施 0 次、纪律处分 3 次，涉及从业人员 62 名。

（二）项目信息

1.基本信息

项目	姓名	注册会计师执业时间	开始从事上市公司审计时间	开始在本所执业时间	开始为本公司提供审计服务时间
项目合伙人	张琦	2006 年	2006 年	2006 年	2021 年
签字注册会计师	白露	2020 年	2015 年	2020 年	2016 年
质量控制复核人	丁晖	2001 年	2001 年	2001 年	2018 年

(1)项目合伙人张琦近三年签署或复核上市公司审计报告情况：

时间	上市公司名称	职务
2020 年	上海至正道化高分子材料股份有限公司	项目合伙人
2019 年	上海九百股份有限公司	项目合伙人
2018 年	上海九百股份有限公司	项目合伙人

(2)签字注册会计师白露近三年签署或复核上市公司审计报告情况：

时间	上市公司名称	职务
2020 年	福建福能股份有限公司	项目负责人
2016 年 -2019 年	福建福能股份有限公司	项目组成员

(3)质量控制复核人丁晖近三年签署或复核上市公司审计报告情况：

时间	上市公司名称	职务
2020 年	菲林格尔家居科技股份有限公司	项目合伙人
2018-2020 年	福建福能股份有限公司	质量控制复核人

2.诚信记录

项目合伙人、签字注册会计师和质量控制复核人近三年执业行为无不良诚信记录。

3.独立性

项目合伙人、签字注册会计师和质量控制复核人不存在违反《中国注册会计师职业道德守则》对独立性要求的情形

4.审计收费情况

(1)在参照 2019 年度审计收费标准的基础上，公司经营层与立信协商确定，2020 年度财务报告审计费用为 160 万元（含税），内部控制审计费用为 50 万元（含税），合计 210 万元（含税）。

(2)为保持财务审计和内控审计工作的连续性和完整性，维护公司和股东利益，建议续聘立信为公司及控股子公司 2021 年度财务报告和内部控制审计机构，聘期一年，并授权公司经营层以上年度收费标准为基础，综合考虑参与审计工作的项目组成员的经验、级别、投入时间和工作质量，与立信洽谈确定 2021 年度审计收费。

二、拟续聘会计师事务所履行的程序

（一）公司独立董事、审计委员与年审注册会计师见面沟通会暨审计委员会 2021 年第二次会议，审议通过了《关于续聘立信会计师事务所（特殊普通合伙）为 2021 年度财务审计机构和内控审计机构的议案》，审计委员会认为：立信具备相应的执业资质和胜任能力，在为公司提供审计服务的过程中，审计人员恪尽职守，遵循独立、客观、公正的执业准则，较好地履行了双方所规定的责任和义务，完成公司 2020 年度审计工作，我们同意继续聘请该所为公司及其控股子公司 2021 年度财务报表和内部控制审计机构，并将该事项提交公司董事会审议。

（二）公司独立董事发表独立意见认为：立信具备相应的执业资质和胜任能力、在为公司提供审计服务的过程中，较好地履行了双方所规定的责任和义务。我们同意公司继续聘请该所为公司及其控股子公司 2021 年度财务报表和内部控制审计机构。同时，考虑公司的规模及审计工作量，我们认为支付给该所的 2020 年度审计费用是合理的。

（三）公司于 2021 年 4 月 23 日召开第九届董事会第七次会议，以 8 票同意、0 票反对、0 票弃权的表决结果，审议通过了《关于续聘立信会计师事务所（特殊普通合伙）为 2021 年度财务审计机构和内控审计机构的议案》。

（四）本次续聘立信所为公司 2021 年度财务审计机构和内控审计机构事项尚需提交公司股东大会审议，并自公司股东大会审议通过之日起生效。

特此公告。

福建福能股份有限公司董事会

2021 年 4 月 27 日

证券代码：600483　证券简称：福能股份　公告编号：2021-020
转债代码：110048　转债简称：福能转债
转股代码：190048　转股简称：福能转股

福建福能股份有限公司 关于计提减值准备的公告

本公司董事会及全体董事保证本公告内容不存在任何虚假记载、误导性陈述或者重大遗漏，并对其内容的真实性、准确性和完整性承担个别及连带责任。

重要内容提示：

●计提减值准备金额：21,429.76 万元

一、本次计提减值准备情况概述

根据《企业会计准则》及福建福能股份有限公司（以下简称"公司"）会计政策的相关规定，为客观、准确地反映公司的资产减值和财务状况，公司对各类应收款项、存货和固定资产等进行了分析，对存在减值迹象的信用和资产计提减值准备 21,429.76 万元。

二、计提减值准备的具体情况说明

（一）信用减值损失

截止 2020 年 12 月 31 日，公司应收款项账面余额为 274,726.82 万元。公司综合考虑有关过去事项、当前状况以及对未来经济状况的预测等合理且有依据的信息，以发生违约的风险为权重，计算应收的现金流量与预期能收到的现金流量之间差额的现值的概率加权金额，确认预期信用损失。经测试，本期计提应收款项信用减值损失 258.61 万元。

（二）固定资产减值

截止 2020 年 12 月 31 日，公司固定资产账面余额为 1,595,385.19 万元。基于会计准则要求，公司对资产负债表日存在减值迹象的固定资产、在建工程、使用寿命有限的无形资产等长期资产进行了减值测试。减值测试结果表明资产的可收回金额低于其账面价值的，按其差额计提减值准备并计入减值损失。经测试，本期计提固定资产减值 1,037.61 万元。

（三）存货跌价减值

截止 2020 年 12 月 31 日，公司存货账面余额为 44,515.19 万元。期末按照单个存货项目计提存货跌价准备；但对于数量繁多、单价较低的存货，按照存货类别计提存货跌价准备；与在同一地区生产和销售的产品系列相关、具有相同或类似最终用途或目的，且难以与其他项目分开计量的存货，则合并计提存货跌价准备。经测试，本期计提存货跌价准备 1,386.98 万元。

（四）商誉减值

截止 2020 年 12 月 31 日，公司商誉账面余额为 49,263.75 万元。2020 年末，公司管理层结合不断变化的宏观环境、资本市场改革情况、行业景气度及公司业务实际情况等多方面因素，按照会计准则及其相关规定对商誉进行了减值测试。

为了真实反映公司的资产价值和财务状况，根据《会计监管风险提示第 8 号-商誉减值》《企业会计准则》及公司会计政策等相关规定，按照谨慎性原则并结合实际情况，公司聘请了福建中兴资产评估房地产土地估价有限责任公司开展商誉减值测试的专项评估，并出具了闽中兴字（2021）第 WE12012 号评估报告。根据公司商誉测试结果及上述评估报告，截止 2020 年 12 月 31 日，包括商誉的反向购买资产组评估价值 97,507.18 万元，小于包括商誉的反向购买资产组账面价值 116,253.74 万元，公司对反向购买商誉计提减值 18,746.56 万元，计提减值后反向购买商誉账面价值 17,755.85 万元。

三、本次计提减值准备对公司的影响

本次计提信用和资产减值准备后，将减少公司 2020 年度合并报表利润总额 21,429.76 万元，减少归母净利润 20,758.96 万元。

四、本次计提减值准备履行的审计程序

2021 年 4 月 23 日，公司第九届董事会第七次会议以 8 票同意、0 票反对、0 票弃权，审议通过了《关于计提减值准备的议案》。

独立董事发表独立意见认为：公司本次对存在减值迹象的信用和资产计提减值准备 21,429.76 万元，符合《企业会计准则》和公司相关会计政策的规定，能客观、准确地反映公司的资产减值和财务状况，不存在损害公司及股东利益的情形，我们同意该议案。

监事会认为：本次计提减值准备基于谨慎性原则，依据充分，公允的反映了公司的资产状况，同意该议案。

特此公告。

福建福能股份有限公司董事会

2021 年 4 月 27 日

公司代码：600483　公司简称：福能股份

福建福能股份有限公司 2021 年第一季度报告正文

一、重要提示

1.1 公司董事会、监事会及董事、监事、高级管理人员保证季度报告内容的真实、准确、完整，不存在虚假记载、误导性陈述或者重大遗漏，并承担个别和连带的法律责任。

1.2 公司全体董事出席董事会审议季度报告。

1.3 公司负责人周必信、主管会计工作负责人许建才及会计机构负责人（会计主管人员）周树理保证季度报告中财务报表的真实、准确、完整。

1.4 本公司第一季度报告未经审计。

二、公司主要财务数据和股东变化

2.1 主要财务数据

单位：元　币种：人民币

	本报告期末	上年度末	本报告期末比上年度末增减(%)
总资产	37,193,416,461.22	34,813,209,635.22	6.84
归属于上市公司股东的净资产	16,247,387,846.24	15,502,099,261.62	4.81
	年初至报告期末	上年初至上年报告期末	比上年同期增减(%)
经营活动产生的现金流量净额	915,029,466.43	169,768,453.83	438.99
	年初至报告期末	上年初至上年报告期末	比上年同期增减(%)
营业收入	2,837,726,398.56	1,629,412,175.55	74.16
归属于上市公司股东的净利润	550,356,039.74	110,704,519.59	397.14
归属于上市公司股东的扣除非经常性损益的净利润	549,448,823.69	107,910,757.39	409.17
加权平均净资产收益率(%)	3.49	0.87	增加 2.62 个百分点
基本每股收益(元／股)	0.31	0.07	342.86
稀释每股收益(元／股)	0.27	0.07	285.71

非经常性损益项目和金额

√适用　□不适用

单位：元　币种：人民币

项目	本期金额	说明
非流动资产处置损益	-909,414.02	
越权审批，或无正式批准文件，或偶发性的税收返还、减免		
计入当期损益的政府补助，但与公司正常经营业务密切相关，符合国家政策规定、按照一定标准定额或定量持续享受的政府补助除外	2,172,960.99	
计入当期损益的对非金融企业收取的资金占用费		
企业取得子公司、联营企业及合营企业的投资成本小于取得投资时应享有被投资单位可辨认净资产公允价值产生的收益		
非货币性资产交换损益		
委托他人投资或管理资产的损益		
因不可抗力因素，如遭受自然灾害而计提的各项资产减值准备		
债务重组损益		
企业重组费用，如安置职工的支出、整合费用等		
交易价格显失公允的交易产生的超过公允价值部分的损益		
同一控制下企业合并产生的子公司期初至合并日的当期净损益		
与公司正常经营业务无关的或有事项产生的损益		
除同公司正常经营业务相关的有效套期保值业务外，持有交易性金融资产、衍生金融资产、交易性金融负债、衍生金融负债产生的公允价值变动损益，以及处置交易性金融资产、衍生金融资产、交易性金融负债、衍生金融负债和其他债权投资取得的投资收益		
单独进行减值测试的应收款项、合同资产减值准备转回	107,452.57	
对外委托贷款取得的损益	363,207.55	
采用公允价值模式进行后续计量的投资性房地产公允价值变动产生的损益		
根据税收、会计等法律、法规的要求对当期损益进行一次性调整对当期损益的影响		
受托经营取得的托管费收入		
除上述各项之外的其他营业外收入和支出	-77,978.02	
其他符合非经常性损益定义的损益项目	-4,122.26	
少数股东权益影响额(税后)	-289,010.00	
所得税影响额	-455,880.76	
合计	907,216.05	

2.2 截止报告期末的股东总数、前十名股东、前十名流通股东（或无限售条件股东）持股情况表

单位：股

股东总数(户)				23,268		
前十名股东持股情况						
股东名称(全称)	期末持股数量	比例(%)	持有有限售条件股份数量	质押或冻结情况		股东性质
				股份状态	数量	
福建省能源集团有限责任公司	1,178,404,567	66.01	208,540,956	无	0	国有法人
三峡资本控股有限责任公司	165,539,295	9.27	0	无	0	国有法人
南平实业集团有限公司	49,732,112	2.79	0	无	0	国有法人
福建长源纺织有限公司	32,608,695	1.83	0	无	0	境内非国有法人
方正富邦基金－包商银行－紫金亿丰(北京)投资管理有限公司	32,608,695	1.83	0	质押	32,608,695	未知
福州港务集团有限公司	21,739,129	1.22	0	无	0	国有法人
中国(福建)对外贸易中心集团有限责任公司	14,982,497	0.84	0	无	0	国有法人
上海汽车集团股权投资有限公司	13,454,493	0.75	0	无	0	国有法人
福建省交通运输集团有限责任公司	10,869,564	0.61	0	无	0	国有法人
厦门路桥五缘投资有限公司	10,869,564	0.61	0	无	0	国有法人
前十名无限售条件股东持股情况						
股东名称	持有无限售条件流通股的数量	股份种类及数量				
		种类	数量			
福建省能源集团有限责任公司	969,863,611	人民币普通股	969,863,611			
三峡资本控股有限责任公司	165,539,295	人民币普通股	165,539,295			
南平实业集团有限公司	49,732,112	人民币普通股	49,732,112			
福建长源纺织有限公司	32,608,695	人民币普通股	32,608,695			
方正富邦基金－包商银行－紫金亿丰(北京)投资管理有限公司	32,608,695	人民币普通股	32,608,695			
福州港务集团有限公司	21,739,129	人民币普通股	21,739,129			
中国(福建)对外贸易中心集团有限责任公司	14,982,497	人民币普通股	14,982,497			
上海汽车集团股权投资有限公司	13,454,493	人民币普通股	13,454,493			
福建省交通运输集团有限责任公司	10,869,564	人民币普通股	10,869,564			
厦门路桥五缘投资有限公司	10,869,564	人民币普通股	10,869,564			
上述股东关联关系或一致行动的说明	控股股东福建省能源集团有限责任公司与其他股东之间不存在关联关系；福建省交通运输集团有限责任公司与福州港务集团有限公司属于《上市公司收购管理办法》规定的一致行动人；除上述股东外，公司未知其他前十名股东之间是否存在关联关系或属于《上市公司收购管理办法》规定的一致行动人。					

2.3 截止报告期末的优先股股东总数、前十名优先股股东、前十名优先股无限售条件股东持股情况表

□适用　√不适用

三、重要事项

3.1 公司主要会计报表项目、财务指标重大变动的情况及原因

√适用　□不适用

3.1.1 合并资产负债表项目主要项目变动及原因说明

单位：万元　币种：人民币

项目	本报告期末	上年度末	本报告期末比上年度末增减	本报告期末比上年度末增减(%)	原因说明
货币资金	313,191.77	210,084.20	103,107.57	49.08	本期借款收到的现金及电量替代业务现金流入增加
应收款项融资	14,585.39	9,784.86	4,800.53	49.06	本期销售商品应收款项融资增加
其他应收款	1,530.57	2,501.40	-970.83	-38.81	本期应收增值税退税款及应收利息减少
存货	30,282.91	44,515.19	-14,232.28	-31.97	本期燃煤库存下降
递延所得税资产	10,437.51	16,129.51	-5,692.00	-35.29	本期燃气发电业务盈利减少可抵扣亏损，递延所得税资产相应减少
短期借款	196,886.76	79,440.80	117,445.96	147.84	本期流动资金借款增加
应交税费	14,289.78	21,546.49	-7,256.71	-33.68	本期应交企业所得税及应交增值税减少
其他应付款	92,243.96	233,276.07	-141,032.11	-60.46	本期支付神化福能 49%股权部分投资款
租赁负债	28,453.13		28,453.13	100.00	本期执行新租赁准则，海上风电设备融资租赁调整至本项目列报
长期应付款	111.19	28,564.32	-28,453.13	-99.61	本期执行新租赁准则，海上风电设备融资租赁调整至"租赁负债"项目列报
其他综合收益	102.91	-554.88	657.79	118.55	本期持有的的以公允价值计量的其他权益工具市值上升

3.1.2 合并利润表项目主要项目变动及原因说明

单位：万元　币种：人民币

项目	本报告期	上年同期	比上年同期增减	比上年同期增减(%)	原因说明
营业收入	283,772.64	162,941.22	120,831.42	74.16	本期燃气发电机组替代电量、自发电上网电量、供热量、纺织产品销量同比增加
营业成本	203,854.79	142,859.01	60,995.78	42.70	本期燃气发电机组替代电量、自发电上网电量、供热量、纺织产品销量同比增加
税金及附加	2,141.51	1,237.01	904.50	73.12	本期计缴的增值税附加税、环保税等同比增加
研发费用	453.96	56.49	397.47	703.61	本期子公司南纺卫材及龙安热电研发投入同比增加
投资收益	16,003.25	4,367.89	11,635.36	266.38	本期按权益法确认的联营企业投资收益同比增加
信用减值损失（损失以"-"号填列）	-425.09	-247.40	-177.69	-71.82	本期纺织业务计提应收账款坏账准备同比增加
资产减值损失（损失以"-"号填列）	-185.78	-672.73	486.95	72.38	本期纺织业务计提存货跌价准备同比减少
营业外收入	140.34	320.00	-179.66	-56.14	本期废旧物资处置收益同比减少
营业外支出	121.72	30.75	90.97	295.84	本期废旧物资处置损失同比增加
利润总额	76,779.26	7,672.30	69,106.96	900.73	(1)本期燃气发电机组电量替代收益同比增加；(2)上网电量、供热量同比增加，自发电及供热业务盈利同比增加；(3) 按权益法确认的联营企业投资收益同比增加。
所得税费用	11,657.73	-654.91	12,312.64	1,880.05	本期公司盈利同比增加，所得税费用相应增加
归属于母公司股东的净利润	55,035.60	11,070.45	43,965.15	397.14	本期公司盈利同比增加，归母净利润相应增加
其他综合收益的税后净额	657.79	-708.85	1,366.64	192.80	本期公司持有的上市公司股票市值上升，其他权益工具公允价值变动收益增加

3.1.3 合并现金流量表项目主要项目变动及原因说明

单位：万元　币种：人民币

项目	本报告期	上年同期	比上年同增减	增减率(%)	变动原因
经营活动产生的现金流量净额	91,502.95	16,976.85	74,526.10	438.99	本期燃气发电机组电量替代业务现金流入同比增加
投资活动产生的现金流量净额	-267,083.44	-84,693.73	-182,389.71	-215.35	本期股权投资及项目建设支付的现金同比增加
筹资活动产生的现金流量净额	278,697.50	-21,241.46	299,938.96	1,412.04	本期取得借款收到的现金同比增加

3.2 重要事项进展情况及其影响和解决方案的分析说明

□适用　√不适用

3.3 报告期内超期未履行完毕的承诺事项

□适用　√不适用

3.4 预测年初至下一报告期期末的累计净利润可能为亏损或者与上年同期相比发生重大变动的警示及原因说明

□适用　√不适用

公司名称	福建福能股份有限公司
法定代表人	周必信
日期	2021 年 4 月 23 日

公司代码：600483　公司简称：福能股份

福建福能股份有限公司 2020 年年度报告摘要

一 重要提示

1 本年度报告摘要来自年度报告全文，为全面了解本公司的经营成果、财务状况及未来发展规划，投资者应当到上海证券交易所网站等中国证监会指定媒体上仔细阅读年度报告全文。

2 本公司董事会、监事会及董事、监事、高级管理人员保证年度报告内容的真实、准确、完整，不存在虚假记载、误导性陈述或重大遗漏，并承担个别和连带的法律责任。

3 公司全体董事出席董事会会议。

4 立信会计师事务所（特殊普通合伙）为本公司出具了标准无保留意见的审计报告。

5 经董事会审议的报告期利润分配预案或公积金转增股本预案

公司第九届董事会第七次会议审议通过了《关于 2020 年度利润分配的预案》：拟以公司 2020 年度权益分派实施公告确定的股权登记日总股本为基数，向全体股东每 10 股派发现金红利 2.70 元（含税），剩余未分配利润滚存至以后年度分配。本年度不进行资本公积金转增股本。公司最终实际现金分红总金额将根据股权登记日总股本确定。上述利润分配预案尚需提交公司股东大会审议批准。

二 公司基本情况

1 公司简介

公司股票简况				
股票种类	股票上市交易所	股票简称	股票代码	变更前股票简称
A 股	上海证券交易所	福能股份	600483	福建南纺

联系人和联系方式	董事会秘书	证券事务代表
姓名	汪元军	郑怡
办公地址	福建省福州市五四路 75 号福建外贸大厦 29 层	福建省福州市五四路 75 号福建外贸大厦 29 层
电话	0591-86211273	0591-86211285
电子信箱	wangyj1@fjec.com.cn	zhengy2@fjec.com.cn

2 报告期公司主要业务简介

（一）公司主要业务、经营模式和业绩驱动因素说明

1.主要业务

公司主要业务为电力、热力生产和销售。截至报告期末，公司控股运营发电装机容量 519.30 万千瓦，年供热有效产能 1,052 万吨。公司控股运营发电机组主要为风力、天然气、太阳能等清洁能源发电和高效节能的热电联产机组，清洁能源发电装机占比 49.62%。

2.经营模式

公司风力发电、天然气发电、热电联产、燃煤纯凝发电和光伏发电所生产的电力产品销售给电网公司，热力产品销售给工业园区用热企业；南纺卫材根据市场需求，生产销售机织布和针刺、水刺非织造布等产业用纺织品。

3.业绩驱动因素

公司业绩主要受装机规模、发电量（供热量）、燃料成本、风力资源、上网电价（热价）等因素影响。

（二）公司所处行业情况说明（数据来源：中国电力企业联合会、国家电网有限公司）

公司已形成风力发电、天然气发电、热电联产、燃煤纯凝发电和光伏发电等多种类电源发电业务组合。

1.2020 年全国和福建省、贵州省电力市场概述

2020 年，全国全社会用电量 7.51 万亿千瓦时，同比增长 3.1%。截至 2020 年底，全国全口径发电装机容量 22 亿千瓦，同比增长 9.5%。其中非化石能源发电装机容量合计 9.8 亿千瓦，占全口径发电装机容量的比重为 44.8%，比上年底提高 2.8 个百分点。全国发电设备平均利用小时 3,758 小时，其中，水电 3,827 小时，核电 7,453 小时，火电 4,216 小时，并网风电 2,073 小时，太阳能发电 1,281 小时。

2020 年，福建省全年发电量累计完成 2,636.49 亿千瓦时，同比增长 2.47%；全社会用电量 2,483.00 亿千瓦时，同比增长 3.36%。贵州省全年发电量累计完成 2,202.15 亿千瓦时，同比增长 3.27%；全社会用电量 1,586.06 亿千瓦时，同比增长 2.95%。

（1）2020 年全国和福建省、贵州省发电量、全社会用电量、年底总装机数据统计表：

	发电量	用电量	年底总装机
全 国	7.62 万亿千瓦时	7.51 万亿千瓦时	22.00 亿千瓦
福建省	2,636 亿千瓦时	2,483 亿千瓦时	6,371 万千瓦
贵州省	2,202 亿千瓦时	1,586 亿千瓦时	7,137 万千瓦

（2）2020 年福建省各电源种类发电量和各运营发电设备装机容量统计图

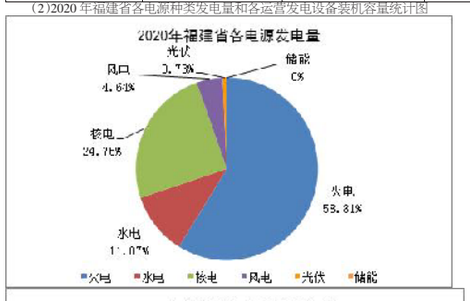

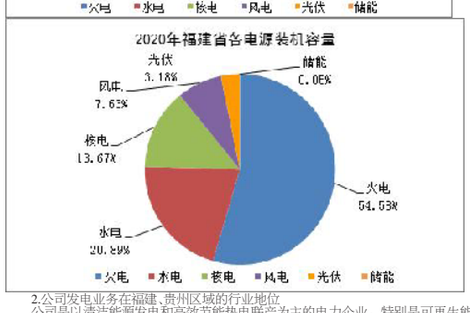

2.公司发电业务在福建、贵州区域的行业地位

公司是以清洁能源发电和高效节能热电联产为主的电力企业，特别是可再生能源风电业务装机规模位居福建省前列。截至 2020 年末，公司控股运营总装机规模 519.30 万千瓦，其中：风力发电 100.60 万千瓦、天然气发电 152.80 万千瓦、热电联产 129.61 万千瓦、燃煤纯凝发电 132.00 万千瓦、光伏发电 4.29 万千瓦。

2020 年公司在福建区域总发电量 131.99 亿千瓦时，占福建省总发电量的 5.01%。其中：风电发电量 28.75 亿千瓦时，占福建省风电发电量的 23.51%；天然气发电、热电联产发电量 103.15 亿千瓦时，占福建省火电发电量的 6.65%。

2020 年公司在贵州区域总发电量 59.75 亿千瓦时，占贵州省总发电量的 2.71%，占贵州省火电发电量的 4.48%。

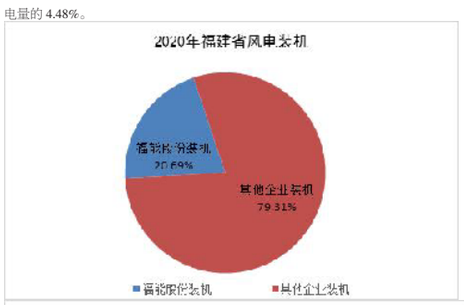

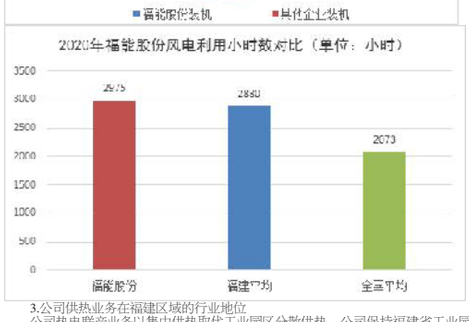

3.公司供热业务在福建区域的行业地位

公司热电联产业务以集中供热取代工业园区分散供热，公司保持福建省工业园区供热市场的龙头地位，供热规模和供热能力位居全省前列。

3 公司主要会计数据和财务指标

3.1 近 3 年的主要会计数据和财务指标

单位：元　币种：人民币

	2020 年	2019 年	本年比上年增减(%)	2018 年
总资产	34,813,209,635.22	27,932,458,901.22	24.63	27,206,940,521.22
营业收入	9,557,434,792.03	9,945,408,144.10	-3.90	9,353,920,049.00
归属于上市公司股东的净利润	1,495,277,035.94	1,243,838,184.86	20.21	1,050,404,228.01
归属于上市公司股东的扣除非经常性损益的净利润	1,461,151,694.77	1,137,418,904.96	28.46	1,037,019,523.51
归属于上市公司股东的净资产	15,502,099,261.62	12,661,780,771.28	22.43	11,744,461,898.36
经营活动产生的现金流量净额	2,261,725,868.74	2,710,013,713.13	-16.54	2,140,631,736.82
基本每股收益(元／股)	0.90	0.80	12.50	0.68
稀释每股收益(元／股)	0.82	0.72	13.89	0.68
加权平均净资产收益率(%)	10.64	10.22	增加 0.42 个百分点	9.65

3.2 报告期分季度的主要会计数据

单位：元　币种：人民币

	第一季度（1-3 月份）	第二季度（4-6 月份）	第三季度（7-9 月份）	第四季度（10-12 月份）
营业收入	1,629,412,175.55	2,029,531,454.01	2,516,910,617.31	3,381,580,545.16
归属于上市公司股东的净利润	110,704,519.59	270,425,051.99	430,282,782.15	683,864,682.21
归属于上市公司股东的扣除非经常性损益后的净利润	107,910,757.39	261,038,714.56	427,214,111.79	664,988,111.03
经营活动产生的现金流量净额	169,768,453.83	541,665,704.55	697,308,788.88	852,982,921.48

季度数据与已披露定期报告数据差异说明

□适用　√不适用

4 股本及股东情况

4.1 普通股股东和表决权恢复的优先股股东数量及前 10 名股东持股情况表

单位：股

截止报告期末普通股股东总数(户)								21,230
年度报告披露日前上一月末的普通股股东总数(户)								23,268
前 10 名股东持股情况								
股东名称（全称）	报告期内增减	期末持股数量	比例(%)	持有有限售条件的股份数量	质押或冻结情况		股东性质	
					股份状态	数量		
福建省能源集团有限责任公司	208,540,956	1,178,404,567	66.94	208,540,956	无	0	国有法人	
三峡资本控股有限责任公司	40,734,630	155,576,593	8.84	0	无	0	国有法人	
南平实业集团有限公司	0	49,732,112	2.83	0	无	0	国有法人	
福建长源纺织有限公司	0	32,608,695	1.85	0	无	0	境内非国有法人	
方正富邦基金－包商银行－紫金亿丰（北京）投资管理有限公司	0	32,608,695	1.85	0	质押	32,608,695	未知	
福州港务集团有限公司	0	21,739,129	1.23	0	无	0	国有法人	
上海汽车集团股权投资有限公司	-1,193,300	20,545,829	1.17	0	无	0	国有法人	
中国(福建)对外贸易中心集团有限责任公司	0	14,982,497	0.85	0	无	0	国有法人	
银华乾利股票型养老金产品－中国工商银行股份有限公司	3,273,080	11,019,398	0.63	0	无	0	未知	
福建省交通运输集团有限责任公司	0	10,869,564	0.62	0	无	0	国有法人	
上述股东关联关系或一致行动的说明	控股股东福建省能源集团有限责任公司与其他股东之间不存在关联关系；福建省交通运输集团有限责任公司与福州港务集团有限公司属于《上市公司收购管理办法》规定的一致行动人；除上述股东外，公司未知其他前十名股东之间是否存在关联关系或属于《上市公司收购管理办法》规定的一致行动人。							

4.2 公司与控股股东之间的产权及控制关系的方框图

√适用　□不适用

4.3 公司与实际控制人之间的产权及控制关系的方框图

√适用　□不适用

福建省国有资产监督管理委员会
100%
福建省能源集团有限责任公司
66.94%
福建福能股份有限