
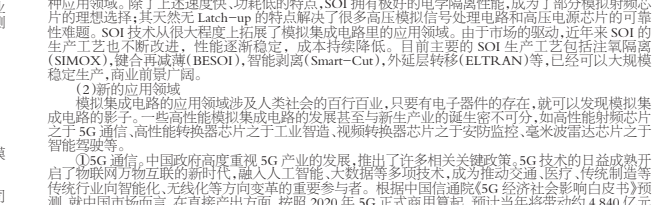
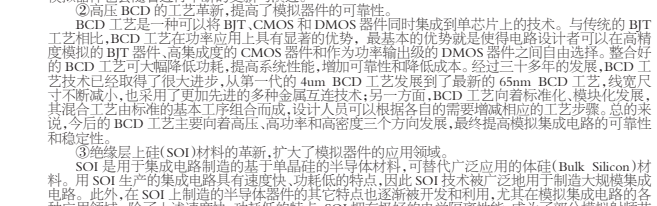
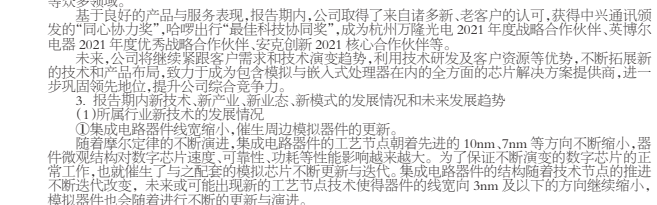
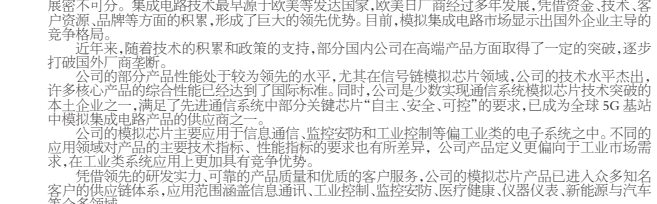

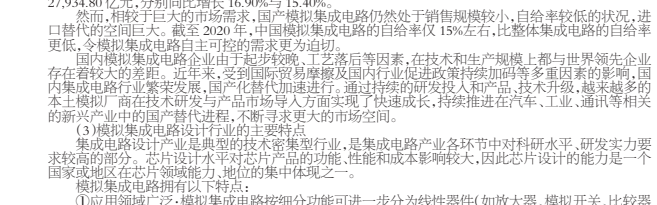
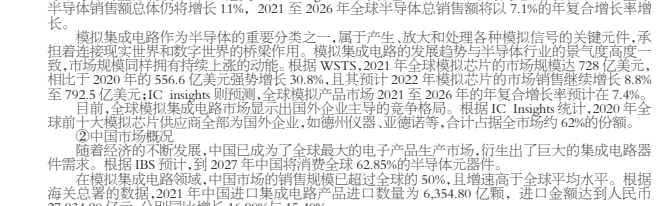
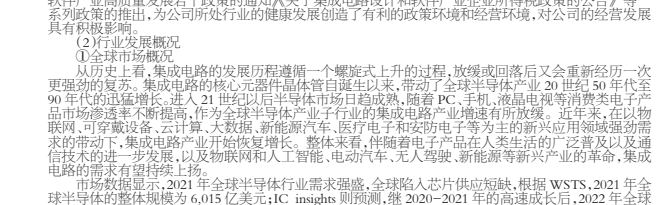
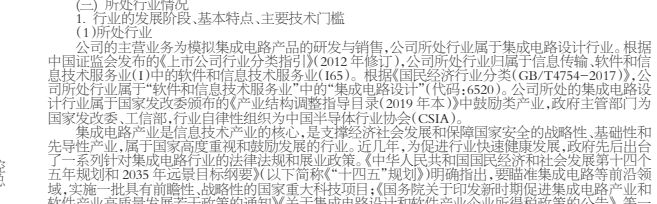
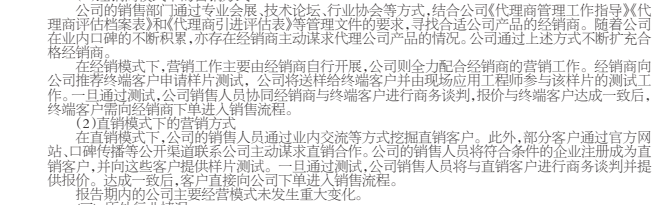

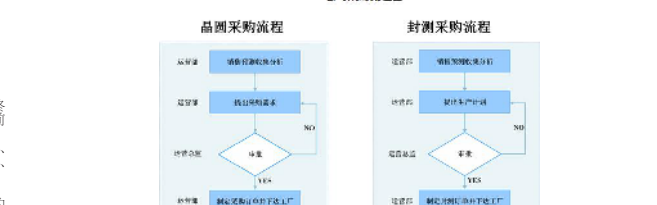
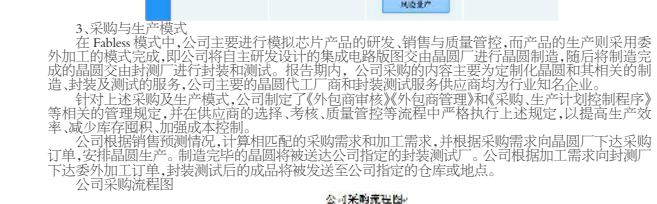
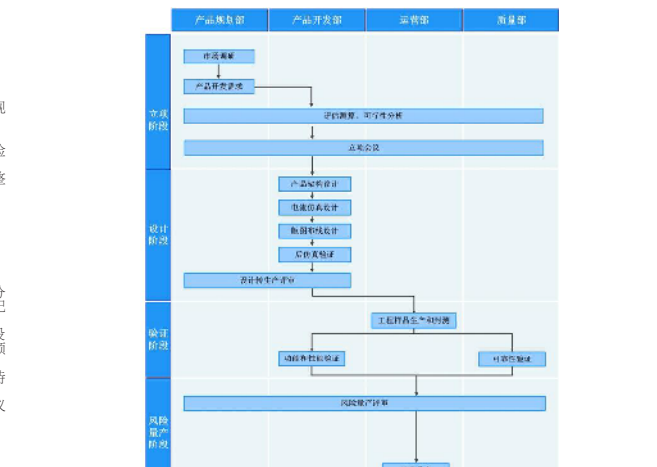


思瑞浦微电子科技(苏州)股份有限公司 2021 年年度报告摘要

一、重要提示
1. 本年度报告摘要来自年度报告全文,为全面了解本公司的经营成果、财务状况及未来发展规划,投资者应当到 www.sse.com.cn 网站仔细阅读年度报告全文。
2. 重大风险提示
已在本报告中描述公司面临的风险,敬请查阅本报告“第三节 管理层讨论与分析”四、风险因素章节。
3. 本公司董事会、监事会及董事、监事、高级管理人员保证年度报告内容的真实性、准确性、完整性,不存在虚假记载、误导性陈述或重大遗漏,并承担个别和连带的法律责任。
4. 公司负责人、主管会计人员及会计机构负责人(会计主管人员)声明:公司财务报表、财务数据真实、准确。
5. 董事长王峰先生(特聘注册会计师)为公司出具了标准无保留意见的审计报告。
6. 公司上市以来未盈利且尚未实现盈利。
7. 董事会决议通过的本报告期利润分配预案或公积金转增股本预案
公司 2021 年度利润分配预案为:经毕华永中天会计师事务所(特殊普通合伙)审计,截至 2021 年 12 月 31 日,公司期末可供分配利润为 6,485,549.76 元。2021 年度,公司以实施权益分派股权登记日登记的总股本为基数分配股利,具体如下:
公司向全体股东每 10 股派发现金红利 0.14 元(含税),以公司截至 2021 年 12 月 31 日的总股本 80,235,848 股为基数,合计拟派发现金红利 49,264,810.67 元(含税)。本年度现金分红金额占当年归属于上市公司股东的净利润 11.11%。
在董事会决议通过之日起至实施权益分派股权登记日期间,若公司总股本发生变动,公司将维持每股分红比例不变,相应调整分红总额。
8. 是否对会计师事务所出具非标准审计报告的事项
否
9. 是否对会计师事务所出具非标准审计报告的事项
否
10. 是否对会计师事务所出具非标准审计报告的事项
否



二、公司简介
1. 公司概况
思瑞浦微电子科技(苏州)股份有限公司,英文名称:ROADSHOW SEMICONDUCTOR TECHNOLOGY CO.,LTD. 注册地:苏州工业园区金鸡湖街道金鸡湖东岸 11 号。法定代表人:王峰。
2. 主要业务
公司主要从事高性能模拟集成电路产品的研发、生产和销售。主要产品包括:电源管理 IC、信号链 IC、接口 IC、传感器 IC、电机驱动 IC、工业控制 IC、汽车电子 IC 等。
3. 主要会计科目和财务指标
单位:万元,币种:人民币

	2021 年	2020 年	本年比上年增减	2019 年
总资产	3,441,924,735.80	2,664,233,660.30	29.19	28,909,179.19
归属于上市公司股东的所有者权益	1,375,626,645.25	2,573,775,155.90	23.19	218,963,203.06
营业收入	1,325,949,910.13	566,488,517.74	134.06	303,575,905.57
归属于上市公司股东的净利润	443,535,565.13	182,778,135.90	141.02	70,980,244.01
归属于上市公司股东的扣除非经常性损益的净利润	368,991,312.52	167,306,557.38	120.43	65,428,547.98
经营活动产生的现金流量净额	241,741,017.63	226,399,944.06	6.78	-5,317,129.94
加权平均净资产收益率(%)	15.37	21.37	减少 5.80 个百分点	5.22
基本每股收益(元/股)	5.54	2.83	95.76	1.62
稀释每股收益(元/股)	5.53	2.83	95.41	1.67
研发投入占营业收入的比例(%)	22.30	21.63	增加 1.07 个百分点	24.19

	第一季度 (1-3 月份)	第二季度 (4-6 月份)	第三季度 (7-9 月份)	第四季度 (10-12 月份)
营业收入	367,134,875.30	374,616,665.68	406,259,727.17	433,074,650.78
归属于上市公司股东的净利润	101,130,846.66	126,627,095.35	156,953,440.87	131,818,188.25
归属于上市公司股东的扣除非经常性损益的净利润	18,940,527.70	99,246,716.80	139,554,953.30	111,249,114.72
经营活动产生的现金流量净额	-87,151,432.43	66,873,928.11	39,891,252.96	222,170,969.89

三、主要会计科目和财务指标
1. 资产负债表主要数据
2. 利润表主要数据
3. 现金流量表主要数据
4. 研发投入占营业收入的比例

四、董事会关于公司未来发展的讨论与分析
1. 行业格局和趋势
2. 公司发展战略
3. 核心竞争力分析
4. 经营风险分析

五、重要事项
1. 利润分配政策
2. 股权激励计划
3. 重大资产重组
4. 重大诉讼、仲裁

六、公司治理
1. 股东大会
2. 董事会
3. 监事会
4. 独立董事

七、财务报告
1. 审计报告
2. 财务报表

八、备查文件
1. 年度报告全文
2. 审计报告

九、其他
1. 联系方式
2. 联系地址

十、其他
1. 联系方式
2. 联系地址

十一、其他
1. 联系方式
2. 联系地址

十二、其他
1. 联系方式
2. 联系地址

十三、其他
1. 联系方式
2. 联系地址

十四、其他
1. 联系方式
2. 联系地址

十五、其他
1. 联系方式
2. 联系地址

十六、其他
1. 联系方式
2. 联系地址

十七、其他
1. 联系方式
2. 联系地址

十八、其他
1. 联系方式
2. 联系地址

十九、其他
1. 联系方式
2. 联系地址

二十、其他
1. 联系方式
2. 联系地址

二十一、其他
1. 联系方式
2. 联系地址

二十二、其他
1. 联系方式
2. 联系地址

二十三、其他
1. 联系方式
2. 联系地址

二十四、其他
1. 联系方式
2. 联系地址

二十五、其他
1. 联系方式
2. 联系地址

二十六、其他
1. 联系方式
2. 联系地址

二十七、其他
1. 联系方式
2. 联系地址

二十八、其他
1. 联系方式
2. 联系地址

二十九、其他
1. 联系方式
2. 联系地址

三十、其他
1. 联系方式
2. 联系地址

三十一、其他
1. 联系方式
2. 联系地址

三十二、其他
1. 联系方式
2. 联系地址

三十三、其他
1. 联系方式
2. 联系地址

三十四、其他
1. 联系方式
2. 联系地址