公司代码:600332 公司简称:白云山

广州白云山医药集团股份有限公司 2021 年年度报告摘要

一、重要提示

1.1 本公司本年度报告摘要摘自本公司截至 2021 年 12 月 31 日止的 2021 年年度报告全文,为全面了解本公司的经营成果、财务状况及未来发展规划,投资者应当仔细阅读将刊载于上交所网站(http://www.sse.com.cn)和港交所网站(http://www.hkex.com.hk)等网站上的年度报告全文。

1.2 本公司董事会、监事会及董事、监事、高级管理人员保证本摘要内容真实性、准确性、完整性,不存在虚假记载、误导性陈述或重大遗漏,并承担个别和连带的法律责任。

1.3 本公司全体董事出席了第八届第十九次董事会会议,其中独立非执行董事黄显荣先生以通讯方式参加了会议。

1.4 本集团与本公司本报告期之财务报告乃按中国企业会计准则编制,经立信会计师事务所(特殊普通合伙)审计并出具了标准无保留意见审计报告。

1.5 经董事会决议通过的本报告期利润分配预案或公积金转增股本预案

经立信会计师事务所(特殊普通合伙)审计确认:2021 年度本集团实现归属于本公司股东的合并净利润人民币 3,719,877,680.46 元,以本公司 2021 年度实现净利润人民币 1,884,109,811.35 元为基数,提取 10% 法定盈余公积金人民币 188,410,981.14 元,加上年初结转未分配利润人民币 6,778,560,101.62 元,扣减 2020 年度现金红利人民币 874,675,530.56 元后,期末可供分配利润为人民币 7,599,583,401.27 元。

根据本公司实际情况,拟以 2021 年末总股本 1,625,790,949 股为基数,每 10 股派发现金红利人民币 6.87 元(含税),共计派发现金红利人民币 1,116,918,381.96 元,占当年合并利润表中归属于本公司股东净利润的 30.03%,占当年归属本公司股东的扣除非经常性损益的净利润的 33.78%。剩余未分配转入下次分配。本年度不进行资本公积金转增股本。

本次利润分配方案拟提交本公司 2021 年年度股东大会审议通过。

1.6 本摘要分别以中、英文两种语言编制,两种文本若出现解释上的歧义时,以中文本为准。

1.7 按港交所上市规则附录十六第 45 段的规定,须载列于本摘要的所有资料将刊登于港交所网站。

二、释义

在本摘要中,除非文义另有所指,下列词语具有如下含义:

公司/本公司/广药白云山	指	广州白云山医药集团股份有限公司
中国	指	中华人民共和国
本报告期/本年度/本年	指	自 2021 年 1 月 1 日起至 2021 年 12 月 31 日止
本集团	指	本公司及其附属企业
董事会	指	本公司董事会
董事	指	本公司董事
监事会	指	本公司监事会
监事	指	本公司监事
上交所	指	上海证券交易所
港交所	指	香港联合交易所有限公司
公司章程	指	本公司章程
港交所上市规则	指	港交所证券上市规则
广药集团	指	广州医药集团有限公司
中一药业	指	广州白云山中一药业有限公司
陈李济药厂	指	广州白云山陈李济药厂有限公司
奇星药业	指	广州白云山奇星药业有限公司
潘高寿药业	指	广州白云山潘高寿药业股份有限公司
敬修堂药业	指	广州白云山敬修堂药业股份有限公司
王老吉药业	指	广州王老吉药业股份有限公司
王老吉大健康公司	指	广州王老吉大健康产业有限公司
广州汉方	指	广州白云山汉方现代药业有限公司
医药公司	指	广州医药股份有限公司(原广州医药有限公司)
采芝林药业	指	广州采芝林药业有限公司
医药进出口公司	指	广州医药进出口有限公司
广药白云山香港公司	指	广药白云山香港有限公司
明兴药业	指	广州白云山明兴制药有限公司
白云山和黄公司	指	广州白云山和记黄埔中药有限公司
王老吉雅安公司	指	王老吉大健康产业(雅安)有限公司
化学药科技公司	指	广州白云山化学药科技有限公司
化学制药(珠海)公司	指	广药白云山化学制药(珠海)有限公司
白云山壹护公司	指	广州白云山壹护健康科技有限公司
白云山健护公司	指	广州白云山健护医疗用品有限公司
广药总院	指	广州医药研究总院有限公司
白云山医疗健康产业公司	指	广州白云山医疗健康产业投资有限公司
医疗器械投资公司	指	广州白云山医疗器械投资有限公司
广州白云山医院	指	广州白云山医院
润康月子公司	指	广州白云山润康月子会所有限公司
白云山一心堂	指	广州白云山一心堂医药投资控股有限公司
GMP	指	英文 Good Manufacturing Practice 的缩写,是一套适用于制药行业的强制性标准,要求企业在药品生产过程中按照 GMP 要求保证药品质量符合国家标准
DTP 药房	指	英文 Direct to Patient 的缩写,意思是直接面向患者提供更有价值的专业服务的药房
《国家基药目录》	指	《国家基本药物目录(2018 年版)》,国家基本药物目录,是医疗机构配备使用药品的依据。基本药物目录中的药品是适应基本医疗卫生需求,剂型适宜、价格合理,能够保障供应,公众可公平获得的药品
《国家医保目录》	指	《国家基本医疗保险、工伤保险和生育保险药品目录(2020 年版)》是基本医疗保险、工伤保险和生育保险基金支付药品费用的标准
《省级医保目录》	指	各省发布的省级《基本医疗保险、工伤保险和生育保险药品目录》
DRGs 付费	指	按疾病诊断相关分组付费
广州国发	指	广州国资发展控股有限公司
广州城发	指	广州国有资本投资有限公司
广州城发	指	广州国寿城市发展产业投资企业(有限合伙)

三、公司基本情况

3.1 公司简介

股票简称	白云山	
变更前股票简称	广州药业	
股票代码	600332(A 股)	
上市证券交易所	上海证券交易所	
股票简称	白云山	
股票代码	0874(H 股)	
上市证券交易所	香港联合交易所有限公司	
联系人和联系方式	董事会秘书	证券事务代表
姓名	黄雪贞	黄瑞娴
联系地址	中国广东省广州市荔湾区沙面北街 45 号	
电话	(8620)6628 1218	(8620)6628 1216
传真	(8620)6628 1229	
电子信箱	huangzz@gybys.com.cn	huangrm@gybys.com.cn

3.2 报告期公司主要业务简介

本公司自成立以来,一直专注于医药健康产业,经过多年的发展,规模与效益持续扩大。目前,本集团主要从事:(1)中西成药、化学原料药、天然药物、生物医药、化学原料药中间体的研究开发、制造与销售;(2)西药、中药和医疗器械的批发、零售和进出口业务;(3)大健康产品的研发、生产与销售;及(4)医疗服务、健康管理、养生养老等健康产业投资等。

3.2.1 大南药板块(医药制造业务)

本公司下属共有 27 家医药制造企业与机构(包括 3 家分公司、21 家控股子公司和 3 家合营企业),从事中西成药、化学原料药、化学原料药中间体、生物医药和天然药物等的研发、制造与销售。

(1)本集团是南派中药的集大成者。本公司拥有中一药业、陈李济药厂、奇星药业、敬修堂药业、潘高寿药业等 12 家中华老字号药企,其中 10 家为百年企业。本集团及合营企业共有 323 个品种纳入《国家医保目录》,331 个品种纳入《省级医保目录》,143 个品种纳入《国家基药目录》;主要中药产品包括消渴丸、滋肾育胎丸、板蓝根颗粒系列、小柴胡颗粒、脑心清片系列、复方丹参片系列、保济系列、华佗再造丸、夏桑菊颗粒、补肾健肾丸、小儿七星茶颗粒、安宫牛黄丸、舒筋健腰丸、清开灵系列、蜜炼川贝枇杷膏等,在华南地区乃至全国都拥有明显的中成药品牌、品种优势。

(2)本集团拥有从原料药到制剂的抗生素完整产业链,产品群涵盖抗菌消炎类常用品种及男科用药。本集团以驰名商标"抗之霸"整合抗生素药品品牌,以其打造国内口服抗菌消炎药第一品牌的市场形象。本集团的化学药产品包括头孢克肟系列、头孢地尼系列、头孢克洛系列、头孢呋辛钠、阿坦酚散系列、头孢匹胺、头孢丙烯系列等。

3.2.2 大健康板块

本集团的大健康板块主要为饮料、食品、保健品等产品的生产、研发与销售,主要从事的企业包括本公司下属子公司王老吉大健康公司及王老吉药业等;主要产品包括王老吉凉茶、刺柠吉系列、润喉糖、龟苓膏等。王老吉凉茶是具有较强的品牌价值优势和产品竞争力,在中国凉茶行业中占据较高的市场份额。

3.2.3 大商业板块(医药流通业务)

本集团的大商业板块主要经营医药流通业务,包括医药产品、医疗器械、保健品等的批发、零售与进出口业务,主要企业包括本公司下属子公司医药公司及采芝林药业等。医药公司是华南地区医药流通龙头企业,作为本集团大商业板块的核心企业,主要从事医药流通批发及零售业务。采芝林药业利用中药领域优势,开展中药材及中药饮片生产及销售业务。

3.2.4 大医疗板块

本集团的大医疗板块处于布局与投资扩张阶段。本集团分别以白云山医疗健康产业公司及医疗器械投资公司为主体,通过新建、合资、合作等多种方式,重点发展医疗服务、中医养生、现代养老三大领域以及医疗器械产业。

目前,已投资/参股的项目包括广州白云山医院、润康月子公司广州众成医疗器械产业发展有限公司、白云山壹护公司及白云山健护公司等。润康月子公司已于 2021 年下半年开业;白云山壹护公司及白云山健护公司主要生产口罩、防护服等防护用品。

3.3 行业发展现状

医药行业是我国国民经济的重要组成部分。随着人民生活水平的提高、老龄化加速,医疗保健需求不断增长,医药行业越来越受到关注,在国民经济中占据着重要的位置。

医药行业未来发展的总体趋势明确,人口老龄化、城市化、健康意识的增强以及慢病患病率的不断上升促使医药需求持续增长,卫生医疗支出占比持续提升,医药流通市场规模将持续扩大。受益于医药产业政策的相继落地,政策叠加效应显现,医药行业景气度回升,高质量发展势头日趋明显,行业未来发展前景良好。

2021 年,随着带量集中采购政策的进一步推进、国家医保目录的持续扩容,竞争态势更加激烈、国家对于药品制造、流通领域的合规检查趋严、原材料及能源价格不断上涨、受部分地方出台的"能耗双控"措施影响,医药产业在变局中加快转型升级。同时,因应新型冠状病毒肺炎疫情"新冠疫情"防控成效不断显现,各行业的经济发展呈现恢复增长的良好态势。

根据国家统计局网站数据,2021 年 1 月至 12 月,全国规模以上医药制造业实现营业收入人民币 29,288.5 亿元,同比增长 20.1%,实现利润总额人民币 6,271.4 亿元,同比增长 77.9%;全国规模以上酒、饮料和精制茶制造业实现营业收入人民币 16,034 亿元,同比增长 13.1%;实现利润总额人民币 2,643.7 亿元,同比增长 24.1%。

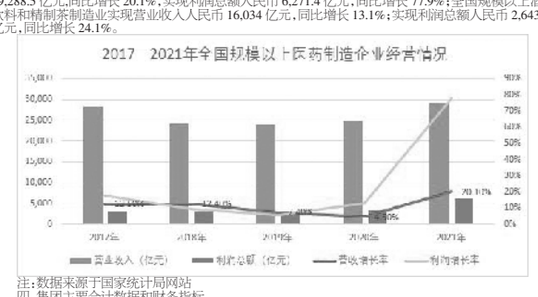

注:数据来源于国家统计局网站

四、集团主要会计数据和财务指标

4.1 主要会计数据

主要会计数据	2021 年	2020 年	本年比上年增减(%)	2019 年	2018 年	2017 年
营业收入(人民币千元)	69,014,052	61,673,702	11.90	64,951,778	42,233,838	20,954,225
归属于本公司股东的净利润(人民币千元)	3,719,878	2,915,245	27.60	3,188,885	3,440,980	2,061,652
归属于本公司股东的扣除非经常性损益的净利润(人民币千元)	3,306,416	2,627,691	25.83	2,746,248	2,131,485	1,935,560
经营活动产生的现金流量净额(人民币千元)	5,673,497	585,185	869.52	5,022,367	5,216,888	1,833,691
利润总额(人民币千元)	4,723,071	3,739,082	26.32	4,128,533	4,018,730	2,492,976
主要会计数据	2021 年末	2020 年末	本年比上年增减(%)	2019 年末	2018 年末	2017 年末
归属于本公司股东的净资产(人民币千元)	29,062,184	26,144,843	11.16	24,184,797	21,684,909	18,871,521
总资产(人民币千元)	66,117,790	59,760,063	10.64	56,893,659	51,482,184	28,314,713
总负债(人民币千元)	34,791,121	31,554,796	10.26	30,904,172	28,338,451	9,051,560
归属于本公司股东的每股股东权益(人民币元)	17.88	16.08	11.16	14.88	13.34	11.61
期末总股本(人民币千元)	1,625,791	1,625,791	–	1,625,791	1,625,791	1,625,791

4.2 主要财务指标

主要会计数据	2021 年	2020 年	本年比上年增减(%)	2019 年	2018 年	2017 年
基本每股收益(人民币元/股)	2.288	1.793	27.60	1.961	2.116	1.268
稀释每股收益(人民币元/股)	2.288	1.793	27.60	1.961	2.116	1.268
扣除非经常性损益后的基本每股收益(人民币元/股)	2.034	1.616	25.83	1.689	1.311	1.191
加权平均净资产收益率(%)	13.46	11.55	增加 1.91 个百分点	13.87	16.93	11.34
扣除非经常性损益后的加权平均净资产收益率(%)	11.96	10.41	增加 1.55 个百分点	11.94	10.48	10.64
归属于本公司股东权益回报率(%)	12.80	11.15	增加 1.65 个百分点	13.19	15.87	10.92
归属于本公司股东权益占总资产(%)	43.96	43.75	增加 0.21 个百分点	42.51	42.12	66.65
资产负债率(%)	52.62	52.80	减少 0.18 个百分点	54.32	55.05	31.97

注:以上财务报表数据和指标均以合并报表数计算。

经营活动产生的现金流量净额同比上升的原因是:①本公司全资子公司王老吉大健康公司 2021 年春节备货收款时间在 2021 年 1–2 月,而 2020 年春节备货收款时间集中在 2019 年底,本报告期经营性活动现金流量净额同比增加;②本报告期内,随着国内新冠疫情影响的逐步缓和,本公司下属企业销售收到的货款同比增加,经营性活动现金流量净额同比增加。

4.3 本报告期分季度的主要会计数据

	第一季度(1–3 月份)(人民币千元)	第二季度(4–6 月份)(人民币千元)	第三季度(7–9 月份)(人民币千元)	第四季度(10–12 月份)(人民币千元)
营业收入	20,045,949	16,082,629	17,410,965	15,474,509
归属于本公司股东的净利润	1,627,420	874,960	809,362	408,136
归属于本公司股东的扣除非经常性损益的净利润	1,591,729	903,916	792,205	18,566
经营活动产生的现金流量净额	1,681,290	503,119	3,601,074	(111,986)

季度数据与已披露定期报告数据差异说明

□ 适用 √不适用

五、股东情况

5.1 截至本报告期末及本年度年报披露前一个月末的普通股股东总数、表决权恢复的优先股股东总数和持有特别表决权股的股东数及前 10 名股东情况

截至本报告期末普通股股东总数(户)	92,543
本年度报告披露日前上一月末的普通股股东总数(户)	96,411
截至本报告期末表决权恢复的优先股股东总数(户)	0
本年度报告披露日前上一月末表决权恢复的优先股股东总数(户)	0

前 10 名股东持股情况

股东名称	本报告期内增减(股)	本报告期末持股数量(股)	约占总股本比例(%)	所持有限售条件股份数量(股)	质押、标记或冻结情况		股东性质
					股份状态	数量	
广药集团	0	732,305,103	45.04	0	–	0	国有法人
HKSCC Nominees Limited	(58,089)	219,701,290	13.51	0	–	0	其他
广州城发	0	73,313,783	4.51	0	–	0	其他
广州国发	(6,016,500)	55,548,800	3.42	0	–	0	国有法人
中国证券金融股份有限公司	(46)	47,277,962	2.91	0	–	0	其他
香港中央结算有限公司	17,692,735	35,182,521	2.16	0	–	0	其他
华夏基金–农业银行–华夏中证金融资产管理计划	0	8,795,136	0.54	0	–	0	其他
中欧基金–农业银行–中欧中证金融资产管理计划	0	8,680,636	0.53	0	–	0	其他
博时基金–农业银行–博时中证金融资产管理计划	0	8,662,836	0.53	0	–	0	其他
大成基金–农业银行–大成中证金融资产管理计划	0	8,657,836	0.53	0	–	0	其他
上述股东关联关系或一致行动关系的说明	(1)根据 HKSCC Nominees Limited 提供的资料,其持有的外资股(H 股)股份乃代多个客户持有; (2)本公司未知悉上述股东之间是否存在关联关系,也并不知悉其是否属于《上市公司股东持股变动信息披露管理办法》规定的一致行动人。						
表决权恢复的优先股股东及持股数量的说明	无						

5.2 截至本报告期末,本公司与控股股东之间的产权及控制关系的方框图



5.3 截至本报告期末,本公司与实际控制人之间的产权及控制关系的方框图

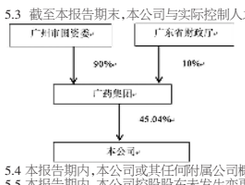

5.4 本报告期内,本公司或其任何附属公司概无购回、出售或赎回本公司之股份的情况。

5.5 本报告期内,本公司控股股东未发生变更。

5.6 本报告期末公司优先股股东总数及前 10 名股东情况

□适用 √不适用

5.7 公司债券情况

□适用 √不适用

5.8 公众持股量

就本公司董事所知悉的公开资料作为基准,本公司于刊发本摘要的最后实际可行日期的公众持股量是足够的。

5.9 优先认股权

公司章程及中国法律并无要求本公司须按照股份比例发行新股予现有股东之优先认购股权条款。

六、重要事项

6.1 公司应当根据重要性原则,披露报告期内公司经营情况的重大变化,以及报告期内发生的对公司经营情况有重大影响和预计未来会有重大影响的事项。

□适用 √不适用

6.2 公司年度报告披露后存在退市风险警示或终止上市情形的,应当披露导致退市风险警示或终止上市情形的原因。

□适用 √不适用

七、经营情况讨论与分析

7.1 管理层讨论与分析

本报告期内,本集团始终坚持"稳中求进"的工作总基调,积极采取有效措施,加强营销创新及市场推广力度,努力提升产品销售量、严控风险,提质增效,以应对新冠疫情及其他外在因素所带来的影响,从而实现经营业绩的持续增长。

2021 年,本集团实现营业收入人民币 69,014,052 千元,同比上升 11.90%;利润总额为人民币 4,723,071 千元,同比上升 26.32%;归属于本公司股东的净利润为人民币 3,719,878 千元,同比上升 27.60%。与 2020 年相比,本集团经营业绩同比增长的主要原因:本报告期内,随着国内新冠疫情的逐步缓和,市场需求回升,本集团加大了市场推广力度,销售与主营业务利润同比增长。

本报告期内,本集团积极推进的主要工作包括:

(一)坚持深耕细作,做实做细大南药板块业务

一是通过聚焦资源打造核心品种、加强渠道开发及维护、强化终端促销及推广、挖掘二线梯队产品潜力等方式,促重点品种销售量的增长。二是持续推进老字号振兴项目,开展"老字号新活力"等专项工作,加大品牌与产品宣传力度,不断提升品牌与产品的知名度与认知度。本报告期内,枸橼酸西地那非片(商品名"金戈")、滋肾育胎丸、小柴胡颗粒、阿莫西林系列、注射用头孢呋辛钠、华佗再造丸及保济系列等产品的销售收入同比实现较快增长。

(二)坚持"一核多元",做强做优大健康板块业务

一是做强"一核",深耕王老吉凉茶市场,聚焦核心渠道,持续提升在餐饮、即饮市场的占有率;推出铁氏罐、盲盒罐、吉运罐等创意定制产品,吸引年轻消费群体,持续推进品牌年轻化,促王老吉凉茶销售的增长。二是做大"多元",加大刺柠吉系列及其他潜力产品的开发与市场培育力度,集中资源打造样板市场,加快升级黑凉茶、无糖凉茶、无糖气泡凉茶、茉莉凉茶等产品,建品牌提销量。本报告期内,王老吉大健康公司"雷龙"能量风味饮料正式上市;成立了广州王老吉荔枝产业发展有限公司,大力开发"荔小吉"系列饮料食品。三是创新升级品牌吉文化,开拓系列吉祥消费场景,延展品牌核心内涵,强化品牌影响力。

(三)坚持转型发展,做深做活大商业板块业务

一是积极应对新冠疫情及行业政策带来的不利影响,推动批发与零售联动发展,加强与医疗机构的合作积极发展 OO 业务;二是持续推进零售药店连锁化进程,加快零售门店拓展。三是积极打造城市智慧药房+大药房云店,积极推进电商销售、直播带货等新业态;四是加快物流中心的建设,以提升运营效率。医药公司白云物流园项目(一期)已于 2021 年 8 月正式上线运行,成为华南地区最先进的药品物流中心之一。

(四)坚持开拓创新,做大做精大医疗服务业

本报告期内,广州白云山医院成功引进妇产科、普外科及内科康复科等多个专家团队,设立了棚国维国医大师专家诊室,提升医院综合实力;本集团首家月子会所——白云山润康月子会所正式开业;白云山中医院已完成工商注册工作;白云山壹护公司及白云山健护公司进一步丰富防疫物资品类。

(五)持续加大科研投入,着力建设高水平科研平台和布局高质量创新项目

一是持续加大科研投入,促进协同发展与创新水平提升。2021 年本集团研发费用共计人民币 8.75 亿元,同比增长 42.94%。二是加快科研平台建设,同时加强对下属企业创新药研发的考核力度,推动创新研发布局。本报告期内,广州汉方国家工程研究中心通过国家发改委优化整合,并更名为"中药制药过程技术与新药创制国家工程研究中心"。广药总院获 GLP 全资质认证,药物非临床安全评价研究水平跻身全国前列。2021 年,本集团新增 1 个省级重点实验室和 1 个市级工程技术中心。

(六)加快推进产业基地建设与生产资源整合,提升生产效率及效益

本报告期内,本公司的生物医药与健康研发制造园区基地主体结构、南沙王老吉生产基地一期工程顺利封顶;采芝林梅州中药产业化生产服务基地已获颁药品生产许可证并正式投产,采芝林甘肃广药白云山中药科技产业园项目 2021 年完成前期筹备工作,正式全面启动。

(七)加快产业投资布局,推进设立产业股权投资基金,提升资本运作能力

本集团持续通过股权投资、基金投资、风险投资等方式,促主营业务的产业投资布局。本报告期内,本公司参与投资设立广州广药金申股权投资合伙企业(有限合伙)、广州国资混改二期股权投资基金合伙企业(有限合伙)以及广州王老吉可拓兴基金合伙企业(有限合伙)。本公司前期参与设立的广州广药金藏股权投资合伙企业(有限合伙)亦于 2021 年 3 月完成募集及备案手续。

(八)深化企业改革,进一步推进下属企业职业经理人改革以及任期制契约化改革,严控风险,强化内部监督与综合管理,进一步提升本集团风险预警、监控、防控综合能力。

7.2 本报告期内主要经营情况

利润表及现金流量表相关科目变动分析表

项目	本报告期(人民币千元)	上年同期(人民币千元)	变动比例(%)
营业收入	69,014,052	61,673,702	11.90
其中:主营业务收入	68,757,954	61,450,355	11.89
营业成本	55,780,767	51,233,326	8.88
其中:主营业务成本	55,721,967	51,176,776	8.88
销售费用	5,954,789	4,575,996	30.13
管理费用	2,032,281	1,844,424	10.19
研发费用	874,720	611,935	42.94
财务费用	(133,010)	5,152	(2,681.75)
税前利润	4,723,071	3,739,082	26.32
归属于本公司股东的净利润	3,719,878	2,915,245	27.60
经营活动产生的现金流量净额	5,673,497	585,185	869.52
投资活动产生的现金流量净额	(931,569)	(1,088,056)	14.38
筹资活动产生的现金流量净额	(1,493,979)	1,439,376	(203.79)
投资收益	193,588	344,171	(43.75)
公允价值变动收益	196,881	(8,469)	2,424.66
资产减值损失	(11,860)	(23,950)	50.48
资产处置收益	695	2,954	(76.49)
营业外收入	45,307	157,616	(71.25)
少数股东损益	249,108	176,383	41.23

注:

(1)销售费用同比上升的原因是:上年同期受新冠疫情影响,本公司下属企业销售下降的同时,市场的产品促销和广告宣传费用投入同比减少。本报告期内,随着国内新冠疫情影响的逐步缓和,市场需求回升,本公司下属企业销售增长的同时,加大了对市场的产品促销和广告宣传的投入。

(2)研发费用同比上升的原因是:本公司下属企业加大了专项研发费用及研发用材料的投入。

(3)财务费用同比下降的原因是:本公司及下属企业存款利息收入同比增加。

(4)经营活动产生的现金流量净额同比上升的原因是:①本公司全资子公司王老吉大健康公司 2021 年春节备货收款时间在 2021 年 1–2 月,而 2020 年春节备货收款时间集中在 2019 年底,本报告期经营性活动现金流量净额同比增加;②本报告期内,随着国内新冠疫情影响的逐步缓和,本公司下属企业销售收到的货款同比增加,经营性活动现金流量净额同比增加。

(5)筹资活动产生的现金流量净额同比下降的原因是:①本公司下属企业借入的银行贷款净额同比减少;②本公司下属企业收到股东投资款同比减少。

(6)投资收益同比下降的原因是:本公司及下属企业按权益法核算的长期股权投资的投资收益同比减少人民币 2.31 亿元。

(7)公允价值变动收益同比上升的原因是:①本公司持有的金融资产本报告期末公允价值增加;②本公司下属控股子公司医药公司将与其非控股股东之间涉及业绩承诺相关的或有对价确认为以公允价值计量且变动计入当期损益的金融资产而产生的收益。

(8)资产减值损失同比上升的原因是:本公司下属企业计提存货跌价准备同比减少。

(9)资产处置收益同比下降的原因是:本公司下属企业处置资产确认的收益同比减少。

(10)营业外收入同比下降的原因是:本公司下属企业确认的政府征迁补偿收入同比减少。

(11)少数股东损益同比上升的原因是:本公司下属控股子公司利润增加,少数股东损益随之增加。

7.2.1 收入和成本分析

(1)主营业务分行业、分产品、分地区、分销售模式情况

主营业务分行业情况

分行业	主营业务收入(人民币千元)	主营业务收入同比增减(%)	主营业务成本(人民币千元)	主营业务成本同比增减(%)	主营业务毛利率(%)	主营业务毛利率同比增减(百分点)
大南药	10,789,225	5.78	6,034,753	(7.30)	44.07	增加 7.90 个百分点
大健康	10,851,095	38.07	5,713,867	39.48	47.34	减少 0.53 个百分点
大商业	46,778,524	8.34	43,672,667	8.08	6.64	增加 0.23 个百分点
其他	339,110	58.00	300,680	85.22	11.33	减少 13.03 个百分点
合计	68,757,954	11.89	55,721,967	8.88	18.96	增加 2.24 个百分点

主营业务分产品情况

分产品	主营业务收入(人民币千元)	主营业务收入同比增减(%)	主营业务成本(人民币千元)	主营业务成本同比增减(%)	主营业务毛利率(%)	主营业务毛利率同比增减(百分点)
中成药	5,269,552	19.98	3,024,850	14.16	42.60	增加 2.93 个百分点
化学药	5,519,673	(4.96)	3,009,903	(22.04)	45.47	增加 11.95 个百分点
大南药合计	10,789,225	5.78	6,034,753	(7.30)	44.07	增加 7.90 个百分点

主营业务分地区情况

分地区	主营业务收入(人民币千元)	主营业务收入同比增减(%)	主营业务成本(人民币千元)	主营业务成本同比增减(%)	主营业务毛利率(%)	主营业务毛利率同比增减(百分点)
华南	53,046,259	10.83	44,874,168	8.27	15.41	增加 2.00 个百分点
华东	5,832,682	22.47	3,981,044	27.11	31.75	减少 2.49 个百分点
华北	3,022,706	26.73	1,923,278	18.88	36.37	增加 4.20 个百分点
东北	614,695	15.05	461,322	8.04	24.95	增加 4.87 个百分点
西南	4,220,391	7.18	2,883,155	(1.33)	31.69	增加 5.90 个百分点
西北	1,978,397	2.66	1,562,225	(2.07)	21.04	增加 3.82 个百分点
出口	42,824	7.00	36,775	(1.16)	14.12	增加 7.09 个百分点

主营业务分销售模式情况

分销售模式	主营业务收入(人民币千元)	主营业务收入同比增减(%)	主营业务成本(人民币千元)	主营业务成本同比增减(%)	主营业务毛利率(%)	主营业务毛利率同比增减(百分点)
工业模式	21,640,320	19.83	11,748,620	10.76	45.71	增加 4.45 个百分点
商业模式	46,778,524	8.34	43,672,667	8.08	6.64	增加 0.23 个百分点
其他模式	339,110	58.00	300,680	85.22	11.33	减少 13.03 个百分点

主营业务毛利率=(主营业务收入–主营业务成本)/主营业务收入×100%

注:①大健康板块的主营业务收入和主营业务成本同比增长较大的主要原因为:王老吉大健康公司由于受新冠疫情影响,2020 年春节档期市场受到严重影响,本报告期内,随着新冠疫情影响的逐步缓和,市场需求回升,销售收入同比增长,主营业务成本也随之增加。

②其他板块的主营业务收入和主营业务成本增长较大的主要原因为:(1)本报告期内,广州白云山医院经营规模扩大,业务量同比增长;(2)本报告期内,本公司全资子公司广州创赢广药白云山知识产权有限公司拓展品牌运营业务。

(2)产销量情况分析表

主要产品	生产量	销售量	库存量	生产量比上年增减(%)	销售量比上年增减(%)	库存量比上年增减(%)
枸橼酸西地那非片(千片/千粒)	116,596.13	98,498.20	29,864.62	43.72	25.72	148.72
头孢克肟系列(千片/千袋/千粒)	328,432.22	342,660.56	17,634.66	21.16	22.21	(38.27)
小柴胡颗粒(千袋)	38,862.90	36,830.84	7,325.63	12.74	7.74	37.82
阿莫西林系列(千袋/千粒)	1,451,132.98	1,355,132.68	108,122.51	73.62	36.68	489.80
保济系列(千盒/千支)	200,548.84	184,119.80	44,785.16	79.94	28.74	55.40
注射用头孢呋辛钠(千瓶)	52,117.00	50,963.35	752.37	71.87	39.91	28.39
华佗再造丸(千盒)	5,894.62	5,539.21	1,046.53	(38.29)	(10.20)	(41.48)
注射用头孢硫脒(千支)	10,633.85	11,711.21	580.79	(4.78)	(23.06)	(61.58)

产销量、期末库存量同比变动较大的情况说明:

①枸橼酸西地那非片生产量、库存量同比增长较大的原因是:本公司下属企业大力开拓终端市场,采取有效的营销策略,增加产量以满足市场需求,期末库存量相应增加。

②头孢克肟系列库存量同比下降较大的原因是:2021 年该产品总体产销量同比增长平衡,但根据一致性评价有关规定,该产品部分品规每批次包装量减少,且生产工艺和生产流程监管更加严格,加上市场原料供应紧缺,导致后期入库数量下降。

③ 消渴丸库存量同比增长较大的原因是:随着该产品渠道库存的逐步调整消化,为满足市场需求,生产量稳步增加,期末库存同比增加。

④ 小柴胡颗粒库存量同比增长较大的原因是:下属生产企业预期该产品销售需求增加,提前备好库存,致使库存量增加。

⑤ 阿莫西林系列生产量、销售量及库存量同比增长较大的原因是:2021 年随着国内新冠疫情影响的逐步缓和,下属生产企业加大营销力度,积极推动终端市场销售,销售逐步呈现恢复性增长,同时为满足市场需求,生产量、库存量均同比增加。

⑥ 保济系列生产量、库存量同比增长较大的原因是:该品种为本集团的旦星品种,下属生产企业将进一步加大市场开发投入力度,增加生产量以满足市场销售需求,库存量相应增加。

⑦ 注射用头孢呋辛钠生产量、销售量同比增长较大的原因是:该产品在国家第五轮集中采购中中标,自 2021 年 10 月集中采购执行后,销售量同比增加,生产量也同比上升,以满足市场需求。

⑧ 华佗再造丸生产量、库存量同比下降较大的原因是:本年度该产品的医疗机构专销规格有所置换,销售总量降低,下属生产企业控制产量,使得产量、库存量同比下降。

⑨ 注射用头孢硫脒库存量同比下降较大的原因是:该产品继续受国家限抗政策影响,《国家医药目录》对该产品附加更严格的使用条件方可报销,同时受省际联盟采购、中标价格联动影响价格下降,下属生产企业控制产量,使得库存量同比下降。

(3)成本分析表

分行业	构成项目	2021 年金额(人民币千元)	2021 年占业务成本比例(%)	2020 年金额(人民币千元)	2020 年占业务成本比例(%)	金额变动比例(%)	情况说明
制造业务	原材料	9,033,663	76.83	8,326,095	78.39	8.50	
	燃料	139,968	1.19	116,484	1.10	20.16	
	人工费	386,341	3.29	320,179	3.01	20.66	
	其他	2,196,901	18.