证券代码:603327　　证券简称:福蓉科技　　公告编号:2022-023

四川福蓉科技股份有限公司 关于公司及全资子公司向各家银行申请综合授信额度并由公司为全资子公司提供担保的公告

本公司董事会及全体董事保证本公告内容不存在任何虚假记载、误导性陈述或者重大遗漏,并对其内容的真实性、准确性和完整性承担个别及连带责任。

重要内容提示:

● 被担保人名称:福建省福蓉源再生资源开发有限公司、福建省福蓉源新材料高端制造有限公司(以下合称全资子公司)。

● 本次担保金额及已实际为其提供的担保余额:公司拟为全资子公司在其申请的综合授信额度内提供总额不超过 46 亿元的连带责任保证担保;截至本公告披露日,公司尚未实际提供担保。

● 本次担保是否有反担保:无

● 对外担保逾期的累计数量:无

● 本次担保事项尚需提交公司股东大会审议。

一、综合授信申请情况

为确保四川福蓉科技股份公司(以下简称公司)及其全资子公司福建省福蓉源再生资源开发有限公司、福建省福蓉源新材料高端制造有限公司(以下合称全资子公司)有充足的资金用于生产经营及项目建设,公司及全资子公司在 2022-2023 年度拟向各家银行机构申请融资额度,银行机构具体包括:

中国银行股份有限公司崇州支行、中国农业银行股份有限公司崇州支行、兴业银行股份有限公司温江支行、中国光大银行股份有限公司成都玉双路支行、成都农村商业银行股份有限公司崇州支行、厦门银行股份有限公司南平分行、国家开发银行福建省分行、上海浦东发展银行股份有限公司成都分行、中国进出口银行成都分行、交通银行股份有限公司成都分行、招商银行股份有限公司成都分行、成都银行股份有限公司;中国银行股份有限公司福建罗源支行、福建海峡银行股份有限公司罗源支行、上海浦东发展银行股份有限公司福州分行、中国进出口银行福建省分行、中国邮政储蓄银行股份有限公司福建省分行、中国光大银行股份有限公司福州分行、中国建设银行股份有限公司罗源支行、交通银行股份有限公司福州分行、中国工商银行股份有限公司福州鼓楼支行、中国农业银行股份有限公司福州分行、兴业银行股份有限公司福州江滨支行、中信银行股份有限公司福州分行等。公司及全资子公司可在不超过经批准的融资额度内,根据实际需求增加可以给予公司及全资子公司融资额度的银行机构。

公司及全资子公司在 2022-2023 年度拟向上述各家银行申请的融资额度总计不超过人民币 660,000 万元整,期限为自 2021 年年度股东大会审议通过之日起 24 个月内有效。公司及全资子公司具体向每家银行机构申请的融资金额及具体内容将视公司及全资子公司的生产经营及项目建设对资金的需求来确定。

二、担保情况概述

公司全资子公司拟在 2022-2023 年度向各家银行机构申请融资额度,公司将为全资子公司上述融资事项提供连带责任保证担保。公司为全资子公司提供担保的期限为公司股东大会审议通过该事项之日起 24 个月,在担保期限内累计担保额度不超过人民币 46 亿元,公司对全资子公司提供连带责任保证担保的实际金额将视全资子公司的项目建设及生产经营对资金的需求来确定。

三、决策程序

2022 年 3 月 28 日,公司召开第二届董事会第十三次会议,审议通过了《关于公司及全资子公司 2022-2023 年度向各家银行机构申请融资额度的议案》和《关于为全资子公司 2022-2023 年度向各家银行机构申请融资额度提供担保的议案》,并提请公司股东大会授权公司财务总监,在上述额度范围及有效期内,与银行机构签署与上述融资业务、担保业务相关的协议文件,办理具体的业务手续。独立董事在会议上对担保事项发表了同意的独立意见。

本事项尚需提交公司 2021 年度股东大会审议。

四、被担保人基本情况(一)福建省福蓉源再生资源开发有限公司

1、法定代表人:张景忠

2、经营范围:一般项目:再生资源回收(除生产性废旧金属);生产性废旧金属回收;再生资源销售;再生资源加工;有色金属合金制造;有色金属铸造;金属废料和碎屑加工处理;机械零件、零部件加工(除依法须经批准的项目外,凭营业执照依法自主开展经营活动)

3、注册资本:壹亿贰仟万圆整

4、住所:福建省福州市罗源县松山镇福州台商投资区 3 号楼 509 室

(二)福建省福蓉源新材料高端制造有限公司

1、法定代表人:张景忠

2、经营范围:一般项目:移动终端设备制造;可穿戴智能设备制造;智能家庭消费设备制造;计算机软硬件及外围设备制造;智能车载设备制造;有色金属压延加工;模具销售;模具制造;机械零件、零部件加工(除依法须经批准的项目外,凭营业执照依法自主开展经营活动)

3、注册资本:贰亿圆整

4、住所:福建省福州市罗源县松山镇福州台商投资区 3 号楼 513 室

截至本公告披露日,上述被担保人尚在投资建设阶段,未开展实际生产经营。

五、对外担保的主要内容

上述计划担保总额仅为公司拟为全资子公司向银行申请融资额度而提供的担保额度,具体担保金额、担保类型、担保方式等尚需银行机构审核同意,最终担保额度在担保事项经公司 2021 年度股东大会审议通过后以公司与银行机构实际签署的合同为准。

六、累计对外担保数量及逾期担保的数量

截至本公告披露日,公司及全资子公司无对外担保事项。

特此公告

四川福蓉科技股份有限公司
董事会
二〇二二年三月三十日

证券代码:603327　　证券简称:福蓉科技　　公告编号:2022-028

四川福蓉科技股份有限公司 关于召开 2021 年度业绩说明会的公告

本公司董事会及全体董事保证本公告内容不存在任何虚假记载、误导性陈述或者重大遗漏,并对其内容的真实性、准确性和完整性承担个别及连带责任。

重要内容提示:

● 会议召开时间:2022 年 4 月 11 日(星期一)16:00-17:00

● 会议召开方式:上证路演中心网络互动

● 网络直播地址:上海证券交易所上证路演中心(网址:http://roadshow.sseinfo.com/)

● 投资者可于 2022 年 3 月 31 日(星期四)至 04 月 08 日(星期五)16:00 前登录上证路演中心网站首页点击"提问预征集"栏目或通过公司证券部邮箱:zhengquanbu@scfrkj.cn 进行提问。公司将会于 2021 年度业绩说明会(以下简称"业绩说明会")上对投资者普遍关注的问题进行回答。

四川福蓉科技股份有限公司(以下简称"公司")已于 2022 年 3 月 30 日在上海证券交易所网站(www.sse.com.cn)披露本公司 2021 年年度报告。为了便于广大投资者更全面深入地了解本公司 2021 年年度业绩和财务状况,公司拟于 2022 年 4 月 11 日 16:00-17:00 召开业绩说明会,就投资者普遍关心的问题进行交流。

一、业绩说明会类型

本次投资者说明会以网络互动形式召开,公司将针对 2021 年度的经营成果及财务指标的具体情况与投资者进行互动交流和沟通,在信息披露允许的范围内就投资者普遍关注的问题进行回答。

二、业绩说明会召开的时间、地点

(一)会议召开时间:2022 年 4 月 11 日(星期一)16:00-17:00

(二)会议召开方式:网络文字互动

(三)网络直播地址:上证路演中心(http://roadshow.sseinfo.com)

三、参加人员

本公司董事长张景忠先生,总经理胡俊强先生,财务总监肖学东先生,以及董事会秘书黄卫先生。

四、投资者参加方式

(一)投资者可于 2022 年 4 月 11 日 16:00-17:00 通过互联网登陆上证路演中心(http://roadshow.sseinfo.com),在线参与本次业绩说明会,公司将及时回答投资者的提问。

(二)投资者可于 2022 年 3 月 31 日(星期四)至 04 月 08 日(星期五)16:00 前登录上证路演中心网站首页,点击"提问预征集"栏目(http://roadshow.sseinfo.com/questionCollection.do),根据活动时间,选中本次活动或通过公司证券部邮箱:zhengquanbu@scfrkj.cn 向公司提问。本公司将会于业绩说明会上对投资者普遍关注的问题进行回答。

五、联系人及咨询方式

联系人:黄卫、曾铃淋

电　话:028-82255381

邮　箱:zhengquanbu@scfrkj.cn

六、其他事项

本次投资者说明会召开后,投资者可以通过上证路演中心(http://roadshow.sseinfo.com/)查看本次投资者说明会的召开情况及主要内容。

特此公告

四川福蓉科技股份有限公司
董事会
二〇二二年三月三十日

公司代码:603327　　公司简称:福蓉科技

四川福蓉科技股份有限公司 2021 年年度报告摘要

第一节　重要提示

1 本年度报告摘要来自年度报告全文,为全面了解本公司的经营成果、财务状况及未来发展规划,投资者应当到 www.sse.com.cn 网站仔细阅读年度报告全文。

2 本公司董事会、监事会及董事、监事、高级管理人员保证年度报告内容的真实性、准确性、完整性,不存在虚假记载、误导性陈述或重大遗漏,并承担个别和连带的法律责任。

3 公司全体董事出席董事会会议。

4 华兴会计师事务所(特殊普通合伙)为本公司出具了标准无保留意见的审计报告。

5 董事会决议通过的本报告期利润分配预案或公积金转增股本预案

1、公司拟向全体股东每 10 股派发现金股利 4.20 元(含税)。截至 2021 年 12 月 31 日,公司总股本为 401,000,000 股,以此计算拟派发现金股利 168,420,000 元(含税),剩余未分配利润结转至下一年度分配。

2、公司拟向全体股东每 10 股以资本公积金转增 3 股。以截至 2021 年 12 月 31 日公司总股本 401,000,000 股测算,本次转增后,公司总股本为 521,300,000 股(最终以中国证券登记结算有限责任公司上海分公司登记为准)。

如在本利润分配预案披露之日起至实施权益分派股权登记日期间,公司总股本发生变动的,公司拟维持利润分配、转增总额不变,相应调整每股分配、转增比例。

第二节　公司基本情况

1 公司简介

公司股票简况				
股票种类	股票上市交易所	股票简称	股票代码	变更前股票简称
A 股	上海证券交易所	福蓉科技	603327	无

联系人和联系方式	董事会秘书	证券事务代表
姓名	黄卫	曾铃淋
办公地址	四川省成都市崇州市崇双大道二段 518 号	四川省成都市崇州市崇双大道二段 518 号
电话	028-82255381	028-82255381
电子信箱	zhengquanbu@scfrkj.cn	zhengquanbu@scfrkj.cn

2 报告期公司主要业务简介

(一)所处行业基本情况

公司是从事消费电子产品铝制结构件材料研发、生产及销售业务的专业厂家,主要产品是消费电子产品铝制结构件材料,产品进一步加工后用于制作智能手机中框结构件、平板电脑和笔记本电脑外壳、穿戴产品结构件以及手机卡托、按键、摄像头、铰链等零部件。

由于铝制结构件具有散热效果佳、抗压抗弯能力强、抗刮抗划伤等优点,而且使用了铝制结构件的手机、平板等终端产品的外观更加时尚美观、机身更薄、质感更好,深受消费者的认可,因而近年来铝制结构件在金属结构件中得到长足发展,推动了产业链的快速发展。消费电子产品铝制结构件的需求主要来自于智能手机、平板电脑及笔记本电脑市场。伴随着 5G 发展的不断提速,铝制中框结构已取代全金属一体化机身结构成为智能手机行业的主流设计。2017 年以来,各大主流厂商先后推出采用高强度铝合金中框+玻璃或陶瓷背板设计的高端旗舰型号手机,其中以 7 系高强度铝合金中框为主流趋势。随着智能手机、平板、笔记本等消费电子产品的不断升级换代和推陈出新,对铝制结构件特别是 7 系高强度中框结构件的需求保持了较为稳定的增长。

1、2021 年全年球智能手机出货量实现逆势增长

智能手机现在已经成为绝大部分人生活中不可或缺的设备。IDC 报告显示,智能手机出现以来,整个市场快速扩张,2012 年全球智能手机出货量为 7.25 亿台,到了 2016 年则已达到 14.71 亿台,实现出货量翻了一番。随后一直到 2020 年的四年时间里,智能手机市场呈现一个相对饱和的态势,每年出货量保持相对稳定并略有下滑。

2021 年部分国家和地区的疫情得到控制,经济开始复苏,智能手机的需求及出货量实现了五年来的首次增长。Canalys 最新数据显示,2021 年全年全球智能手机出货量达到 13.5 亿部,同比增长超过 5%,接近疫情前 2019 年的 13.7 亿部。其中,三星以近 2.75 亿部智能手机出货稳坐全球第一,保持了 20%的市场份额。苹果则在新 Iphone 系列的推动下,迎来业绩新高,全年出货量达到 2.3 亿部,同比增长 11%,排名第二。小米则以超过 1.91 亿部智能手机的出货完美收官。OPPO 和 Vivo 以同比增长 22%和 15%,分别排名第四和第五。

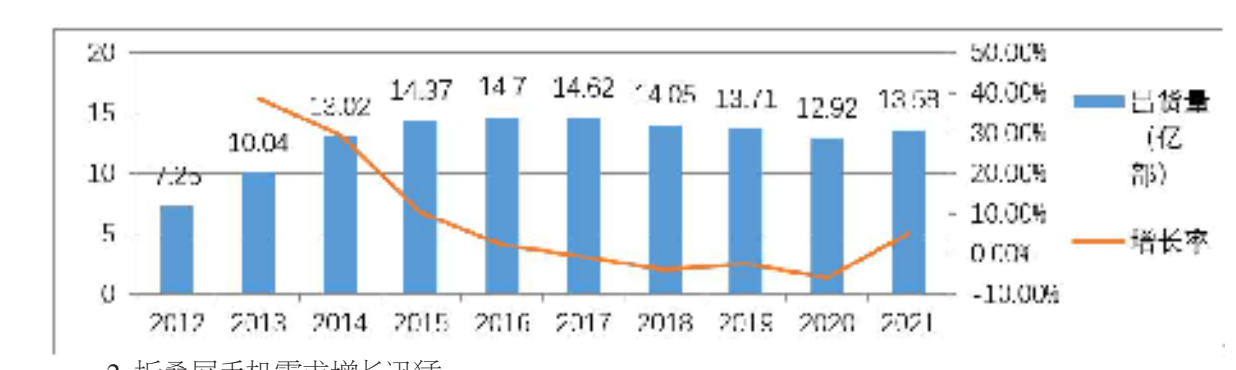

2、折叠屏手机需求增长迅猛

Canalys 数据显示,折叠屏智能手机的出货量在 2021 年达到了 890 万部,同比增长 148%。折叠屏手机需求增长迅猛主要是由于在疫情发生至今的两年多时间里,消费者对大屏幕设备长期使用已形成依赖,并逐渐变成了使用习惯,这催生了对折叠手机这类可实现大屏显示、携带又方便的产品的需求。同时,消费者在移动产品上不断地寻求更优质的体验,大屏幕产品的娱乐体验感进一步刺激了智能机用户的体验。随着全球陆续从疫情中复苏,智能手机厂商迎来了新的机遇从而使得消费者对大屏幕的需求和欲望得以实现变成可能,因此折叠屏智能手机应运而生。其次,折叠屏产品极具差异化的外形极大地刺激了智能手机的销售,尤其能抓住早期和高端用户的眼球。

3、平板市场需求强劲

数据调研机构 IDC 数据显示,2021 年全年全球平板电脑总出货量同比增长 2.9%,达到 1.68 亿台,是 2016 年以来的最高水平。2021 年全年中国平板电脑市场出货量约 2846 万台,同比增长 21.8%,创近 7 年来出货最高增幅。这主要是因为疫情引发的使用平板进行学习、办公和娱乐的需求长期存在,消费者的使用习惯已逐渐养成,使用频次也明显高于疫情之前,因而疫情导致消费者对平板的需求持续保持强劲。而且随着各手机厂商陆续进入平板市场,原有参与者也不断加大相关投入,将会继续促进平板电脑市场的持续增长。国内市场方面,在"双减"政策影响下,部分家长的教育焦虑感使得平板电脑在教育上的使用需求也表现得十分旺盛。

4、笔记本电脑出货量创新高,需求持续增长

全球笔记本电脑出货量在去年创下新高。Strategy Analytics 最新发布的研究报告显示,2021 年全球笔记本电脑出货量为 2.68 亿台,较去年同比增长 19%,这主要是由于混合工作环境的持续需求支持了发达市场的增长,同时全球新兴市场以及全球商用市场的 PC 需求表现同样强劲,但供应仍是关键因素,2021 年 PC 市场的物流环境使得供应出现短缺,全年对 PC 需求实际大于目前出货水平,到 2021 年底,许多买家仍在等待 PC 订单发货。

(二)新公布的法律、行政法规、部门规章、行业政策对所处行业的重大影响

报告期内,多项国家政策的颁布实施,对公司所处行业指明了发展方向和思路。

2021 年 3 月,国务院发布《中华人民共和国国民经济和社会发展第十四个五年规划和 2035 年远景目标纲要》提出,要推动制造业优化升级,深入实施智能制造和绿色制造工程,发展服务型制造新模式,推动制造业高端化智能化绿色化。改造提升传统产业,推动石化、钢铁、有色、建材等原材料产业布局优化和结构调整。深入实施增强制造业核心竞争力和技术改造专项,鼓励企业应用先进适用技术、加强设备更新和新产品规模化应用。建设智能制造示范工厂,完善智能制造标准体系。明确将"虚拟现实和增强现实"列为数字经济相关重点产业。

2021 年 3 月,工业和信息化部发布《关于印发"双千兆"网络协同发展行动计划(2021-2023 年)的通知》明确,用三年时间,基本建成全面覆盖城市地区和有条件乡镇的"双千兆"网络基础设施,实现固定和移动网络普遍具备"千兆到户"能力。千兆光网和 5G 用户加快发展,用户体验持续提升。增强现实/虚拟现实(AR/VR)、超高清视频等高带宽应用进一步融入生产生活,典型行业千兆应用模式形成示范。鼓励终端设备企业加快 5G 终端研发,提升 5G 终端的产品性能,推动支持 SA/NSA 双模、多频段的智能手机、客户端设备(CPE)以及云 XR、可穿戴设备等多种形态的 5G 终端成熟。加快具备灵活多接入能力的手机、电脑、4K/8K 超高清设备等终端集成。

2021 年 5 月 18 日,国家发改委在新闻发布会中表示,在大力提升实物消费方面,支持发展超高清视频终端、虚拟现实/增强现实设备、可穿戴设备等面向消费升级的电子产品,加快推广高效终端用能设备和产品。

2021 年 7 月,工信部等十部门发布《关于印发 5G 应用"扬帆"行动计划(2021-2023 年)的通知》,要求加强行业融合应用深化行动,5G+工业互联网。推进 5G 模组与 AR/VR、远程操控设备、机器视觉、AGV 等工业终端的深度融合。围绕研发设计、生产制造、运营管理、产品服务等环节,聚焦"5G+工业互联网"发展重点行业。打造产业生态,推广区域应用,鼓励各地建设"5G+工业互联网"融合应用先导区,不断拓展 5G 在原材料、装备、消费品、电子等领域的应用。

2021 年 12 月,工业和信息化部发布《"十四五"智能制造发展规划》,提出将加快系统创新,增强融合发展新动能、深化推广应用,开拓转型升级新路径,研发融合数字孪生、大数据、人工智能、边缘计算、虚拟现实/增强现实(VR/AR)、5G、北斗、卫星互联网等新技术的智能工控系统、智能工作母机、协作机器人、自适应机器人等新型装备,加强关键核心技术攻关在工业领域的适用性技术作为重点任务。

2021 年 12 月,工业和信息化部等三部门联合印发《"十四五"原材料工业发展规划》。《规划》按照"创新引领、市场主导、供需协调、绿色安全"的基本原则,提出了未来 5 年的总体发展方向和 15 年远景目标。到 2025 年,原材料工业保障和引领制造业高质量发展的能力明显增强;增加值增速保持合理水平,在制造业中比重基本稳定;新材料产业规模持续提升,占原材料工业比重明显提高;初步形成更高质量、更好效益、更优布局、更加绿色、更为安全的产业发展格局。到 2035 年,成为世界重要原材料产品的研发、生产、应用高地,新材料产业竞争力全面提升,绿色低碳发展水平世界先进,产业体系安全自主可控。

(一)主要业务

公司主要业务包括:智能手机铝制中框结构件材料、平板电脑外壳材料和笔记本电脑盖板、底板、键盘材料以及穿戴产品、手机卡托、按键、铰链等铝制结构件材料的研发、生产和销售。

(二)主要产品及其用途

公司的主要产品是经过熔铸、挤压、精锯等工序加工后的铝合金材料,进一步加工后用于:

1.制作智能手机、折叠屏手机的铝制中框,主要应用于三星、LG、OPPO、华为等品牌智能手机和折叠屏手机。

2.制作平板电脑的外壳,主要应用于苹果 iPad 和三星等品牌平板电脑。

3.制作笔记本电脑盖板、底板和键盘,主要应用于苹果、三星、联想、雷蛇等品牌笔记本电脑。

4.制作手表、手机卡托、摄像头、按键、折叠屏手机铰链等,主要应用于三星、苹果、小米等品牌产品。

(三)经营模式

1.销售模式

公司的销售模式包括直销和经销模式。

①直销模式下,公司与直销客户(消费电子品牌商和代工厂)签订买断式购销合同,客户按需向公司发出采购订单,并约定具体技术要求、销售价格、数量、支付条款、交货时间和送货方式等。直销模式下,公司也存在指定交易的情形,即公司通过品牌厂商的认证后,品牌厂商指定其代工厂商向品牌厂商认证体系内的供应商采购,具体交易条款由公司与代工厂商协商。

②经销模式下,公司通过经销商将公司产品销售给最终用户,并由经销商提供技术服务。公司对经销商销售产品采用买断方式,产品的售后服务也由经销商负责。公司重视对经销商的供货管理,保证供货及时,对经销商提供产品服务支持,增强经销商对终端客户的服务能力,提高客户满意度。同时,公司也会直接面对终端客户进行必要的技术沟通,了解终端客户对所供产品的技术和品质要求,特别是对于新项目、新产品,公司会协助经销商跟进终端客户的项目研发全过程,直至接单稳定供货,以提高项目研发及接单成功率。

2.定价模式

基于公司所属的行业特性、产品技术难度及市场竞争环境,公司产品价格按照"基准铝价+加工费"的原则,以成本导向为主同时兼顾市场竞争程度等因素,与客户协商确定价格。对于出口业务,采用 LME 价格作为确定基准铝价的依据,或者综合考虑铝价行情、竞争程度等因素与客户协商确定价格。

3.设计模式

根据客户提供的图纸及技术要求,进行合金及产品研发设计,并对不符合标准规范要求及无法满足制造工艺要求的内容,与客户进行协商修改确认。

4.采购模式

公司原材料采购主要采取"以销定产、以产定购"的采购方式,公司所需原材料均由公司采购部统一进行。

对于大宗物料采购,如圆铸锭、重熔用铝锭采购,公司实行战略供应商采购制度,与一些规模比较大、实力比较强的供应商签订框架协议,建立长期稳定的合作关系,保证了原材料采购过程中的质量控制与价格水平。具体的订货数量以每次的订单确认数量为准,根据客户订单及生产经营计划采用持续分批量的形式向供应商采购。公司铝锭采购价格根据供应商不同而有所不同,主要以国内市场现货价或均价作为铝锭基价;圆铸锭采购结算价格为"基准铝价+加工费";具体加工费水平由公司与供应商在市场价格的基础上协商确定。

对于非关键原材料主要采用招标、比价等方式,根据当时市场价格情况,综合考虑性价比进行供应商选择。

5.生产模式

由于公司主要产品为定制型的非标准化产品,用户对产品的合金成分、几何尺寸、性能要求均不同。公司的生产组织模式为"以销定产"模式,即根据客户的订单来安排、组织生产。

(1)自主生产

公司采取"以销定产"的模式。公司计划物流部负责审核、接收销售部承接的客户订单,合理下达、跟踪和更新挤压、深加工生产线的日作业计划,配合生产部门做好提高机台生产效率和订单配套交付工作。

(2)委托加工和租赁

为满足客户需要,应对下游客户机型开发、新品发布等周期性生产高峰,确保按期交货,公司在产能无法满足订单需求时通过外协厂商适当开展委托加工业务以及租赁控股股东生产线进行生产,以迅速补充产能的不足。

(四)产品市场地位及竞争优势

公司在消费电子产品铝制结构件材料行业深耕细作多年,形成了深厚的技术沉淀和具有自身特色的竞争优势,使得公司在消费电子铝制结构件材料行业一直保持领先地位。公司是国内消费电子产品铝制结构件材料细分行业的专业厂家和核心企业,是美国苹果公司全球前 200 位供应商之一,是韩国三星系列产品在国内的主力供应商。

公司通过多年的持续研发和技术积累,在平板电脑、笔记本电脑和智能手机等消费电子产品外壳、背板、中框结构件生产领域拥有十分成熟的技术,截至目前公司共拥有发明专利 8 个,实用新型专利 22 个。此外,公司还积极进行了新技术的储备和应用推广。公司是国内率先在手机、平板产品中研发使用航空级 7 系铝合金材料厂家,至今已成功开发并量产了多个 7 系铝合金。经过多年的技术积累,公司成为目前国内少数具备研发和生产供应 7 系可阳极氧化处理消费电子产品铝型材厂家,也是目前生产 7 系铝制结构件材料质量最稳定的厂家。

(五)主要的业绩驱动因素

1.市场驱动

2021 年,公司抓住疫情情况下平板需求仍然保持强劲势头和消费逐步恢复刺激用户对手机需求增长的市场机遇,在巩固市场存量订单基础上,公司组织力量成功承接了 7 系铝合金平板、7 系铝合金折叠屏手机材料订单。全年 7 系铝合金手机、平板等高端 IT 材料出货总量增长明显,为公司业绩增长提供新动力。

2.科技创新驱动

公司组织实施多个科技创新项目,全年研发投入近 1,700 万元。通过科技创新,全年共开发试制成功多个 6 系、7 系牌号铝合金,完成了 20 多个智能手机、平板、笔电等新项目开发;成功研制出新型 7 系铝合金并运用到平板、折叠屏手机,切实提升了"福蓉"品牌业界影响力。推进公司生产线智能化改造,充分发挥自动化生产线在用工和产品质量方面的优势,先后启动挤压生产线拉伸锯切装框自动化、精锯片检自动化生产线、手机片检自动化生产线和笔电片检自动化生产线的技改工作,使得产品质量稳定性进一步提高,为提高产品市场竞争力奠定了较好的基础。

3.管理驱动

2021 年,公司推进各环节精细化降本增效,全面开展了产品壁厚控制管理、降低内外部质量损失和再生铝利用管理等工作;加强对市场铝锭价格波动的实时跟踪监控,拓宽采购渠道,紧盯大宗原材料价格走势,控制采购节奏。组织作业长以上管理骨干轮流值班并参与生产,以老带新解决新手多问题,尽力确保各生产线正常运作。

3 公司主要会计数据和财务指标

3.1 近 3 年的主要会计数据和财务指标

单位:元　币种:人民币

	2021 年	2020 年	本年比上年增减(%)	2019 年
总资产	1,796,638,684.96	1,732,695,495.82	3.69	1,604,379,543.56
归属于上市公司股东的净资产	1,647,439,960.45	1,494,209,700.41	10.25	1,272,196,045.58
营业收入	1,930,641,854.98	1,654,163,054.35	16.71	1,299,455,186.91
归属于上市公司股东的净利润	293,219,555.55	317,673,779.08	-7.70	263,035,428.96
归属于上市公司股东的扣除非经常性损益的净利润	286,780,531.70	308,314,271.42	-6.98	255,153,725.23
经营活动产生的现金流量净额	215,068,454.02	154,423,018.66	39.27	223,524,450.22
加权平均净资产收益率(%)	18.96	23.10	减少 4.14 个百分点	26.43
基本每股收益(元/股)	0.7312	0.7922	-7.70	0.6927
稀释每股收益(元/股)	0.7312	0.7922	-7.70	0.6927

3.2 报告期分季度的主要会计数据

单位:元　币种:人民币

	第一季度(1-3 月份)	第二季度(4-6 月份)	第三季度(7-9 月份)	第四季度(10-12 月份)
营业收入	422,274,604.65	354,225,255.11	557,171,428.38	596,970,566.84
归属于上市公司股东的净利润	72,566,248.33	55,485,782.87	92,549,087.64	72,618,436.71
归属于上市公司股东的扣除非经常性损益后的净利润	70,362,968.34	53,426,914.45	91,269,916.52	71,720,732.39
经营活动产生的现金流量净额	189,168,308.11	68,909,241.75	-129,883,535.49	86,874,439.65

季度数据与已披露定期报告数据差异说明

□适用　√不适用

4 股东情况

4.1 报告期末及年报披露前一个月末的普通股股东总数、表决权恢复的优先股股东总数和持有特别表决权股份的股东总数及前 10 名股东情况

单位: 股

截至报告期末普通股股东总数(户)	16,770						
年度报告披露日前上一月末的普通股股东总数(户)	16,391						
截至报告期末表决权恢复的优先股股东总数(户)	0						
年度报告披露日前上一月末表决权恢复的优先股股东总数(户)	0						
前 10 名股东持股情况							
股东名称(全称)	报告期内增减	期末持股数量	比例(%)	持有有限售条件的股份数量	质押、标记或冻结情况		股东性质
					股份状态	数量	
福建省南平铝业股份有限公司	0	226,471,000	56.48	226,471,000	无	0	国有法人
福建冶控股权投资管理有限公司	0	44,779,350	11.17	44,779,350	无	0	国有法人
成都兴蜀投资开发有限责任公司	0	33,970,650	8.47	0	无	0	国有法人
惠州市惠骏华股权投资合伙企业(有限合伙)	0	10,191,300	2.54	10,191,300	无	0	境内非国有法人
福建省国企改革重组投资基金(有限合伙)	0	9,959,900	2.48	0	无	0	境内非国有法人
安吉志盈企业管理咨询合伙企业(有限合伙)	0	8,632,400	2.15	8,632,400	无	0	境内非国有法人
安吉和盈企业管理咨询合伙企业(有限合伙)	0	8,455,300	2.11	8,455,300	无	0	境内非国有法人
香港中央结算有限公司	-319,538	655,480	0.16	0	无	0	境外法人
中国建设银行股份有限公司-华夏创新前沿股票型证券投资基金		616,100	0.15	0	无	0	其他
顾家栋	139,000	482,700	0.12	0	无	0	境内自然人
上述股东关联关系或一致行动的说明	福建省南平铝业股份有限公司和福建冶控股权投资管理有限公司,均受福建省冶金(控股)有限责任公司直接控制,二者存在关联关系且为一致行动人。公司不了解其他股东之间是否存在关联关系或一致行动的情况。						
表决权恢复的优先股股东及持股数量的说明	不适用						

4.2 公司与控股股东之间的产权及控制关系的方框图

√适用　□不适用

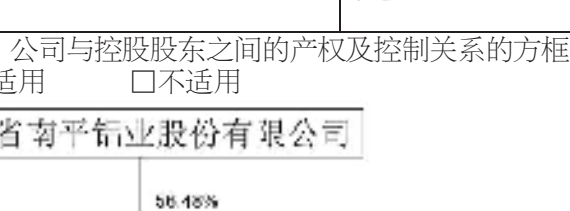

4.3 公司与实际控制人之间的产权及控制关系的方框图

√适用　□不适用

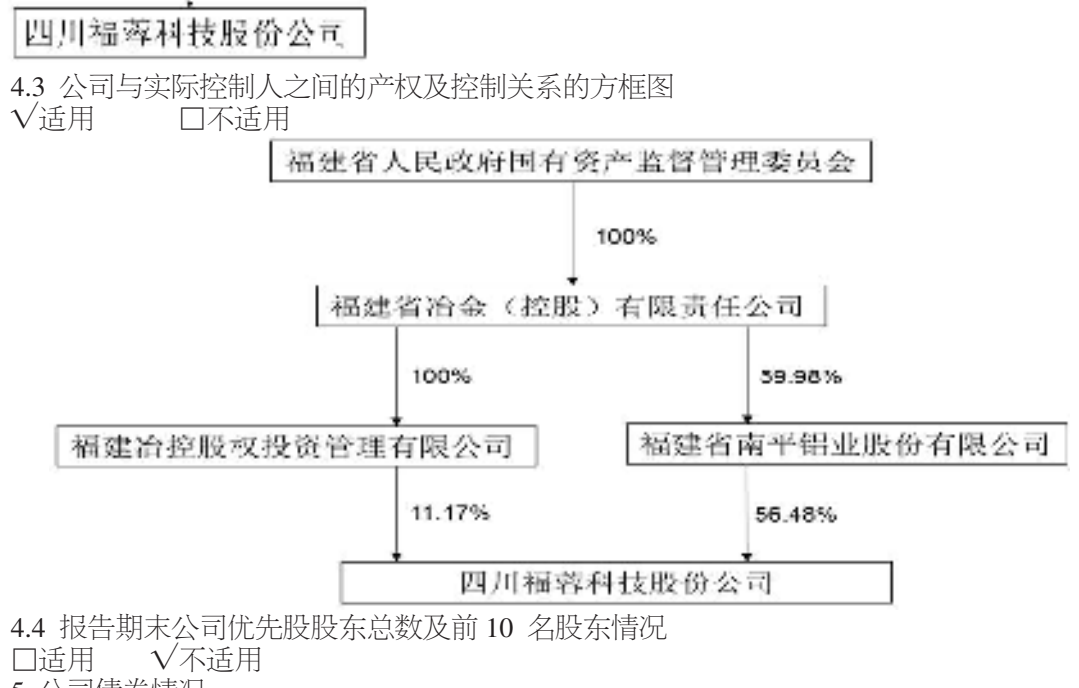

4.4 报告期末公司优先股股东总数及前 10 名股东情况

□适用　√不适用

5 公司债券情况

□适用　√不适用

第三节　重要事项

1 公司应当根据重要性原则,披露报告期内公司经营情况的重大变化,以及报告期内发生的对公司经营情况有重大影响和预计未来会有重大影响的事项。

2021 年度公司实现营业收入 19.31 亿元,较 2020 年的 16.54 亿元增长 16.71%;2021 年度实现净利润 2.93 亿元,较 2020 年的 3.18 亿元减少 7.70%;2021 年度公司扣非后净利润为 2.87 亿元,较 2020 年的 3.08 亿元减少 6.98%。

2 公司年度报告披露后存在退市风险警示或终止上市情形的,应当披露导致退市风险警示或终止上市情形的原因。

□适用　√不适用

证券代码:603327　　证券简称:福蓉科技　　公告编号:2022-019

四川福蓉科技股份有限公司 2021 年度募集资金存放与实际使用情况的专项报告

公司董事会及全体董事保证本公告内容不存在任何虚假记载、误导性陈述或者重大遗漏,并对其内容的真实性、准确性和完整性承担个别及连带责任。

根据中国证券监督管理委员会(以下简称"中国证监会")《上市公司监管指引第 2 号--上市公司募集资金管理和使用的监管要求》、《上海证券交易所上市公司自律监管指引第 1 号--规范运作》等法律、法规、规范性文件的规定,四川福蓉科技股份公司(以下简称"公司")将 2021 年度募集资金存放与实际使用情况专项说明如下:

一、募集资金基本情况

(一)实际募集资金金额、资金到账时间

经中国证监会《关于核准四川福蓉科技股份公司首次公开发行股票的批复》(证监许可[2019]838 号文)核准,公司向社会公众公开发行人民币普通股(A 股)5,100 万股,每股面值人民币 1.00 元,发行价格为人民币 8.45 元/股。经上海证券交易所同意,公司股票已于 2019 年 5 月 23 日在上海证券交易所上市,本次公开发行共计募集资金总额为人民币 43,095.00 万元,扣除发行费用人民币 5,107.05 万元后,实际募集资金净额为人民币 37,987.95 万元,上述募集资金已于 2019 年 5 月 17 日全部到账。募集资金到账情况业经福建华兴会计师事务所(特殊普通合伙)审验并出具了"闽华兴所(2019)验字 C-002 号"验资报告。

(二)2021 年度使用金额及当前余额

截至 2021 年 12 月 31 日,公司累计使用募集资金 331,196,633.00 元(含预先投入资金置换 107,966,335.07 元),累计收到利息收入扣减手续费后净额为 7,329,384.56 元。截至 2021 年 12 月 31 日,公司募集资金专户余额合计为人民币 56,012,251.56 元(包括银行存款及募集资金现金管理利息收入 7,338,344.79 元),暂时闲置募集资金现金管理余额为 36,000,000.00 元。

单位:人民币元

实际募集资金净额(1)	379,879,500.00
减:2021 年度投入募集资金投资项目金额(2)	43,697,193.97
以前年度已使用金额(3)	287,499,439.03
加:累计利息收入扣减手续费净额(4)	7,329,384.56
截至 2021 年 12 月 31 日募集资金应有余额(1-2-3+4)	56,012,251.56
截至 2021 年 12 月 31 日募集资金余额	56,012,251.56
其中:募集资金专户余额	20,012,251.56
暂时闲置募集资金现金管理余额	36,000,000.00

二、募集资金管理情况

(一)募集资金的管理情况

根据中国证监会《上市公司监管指引第 2 号--上市公司募集资金管理和使用的监管要求》(证监会公告[2022]15 号)、《上海证券交易所上市公司自律监管指引第 1 号--规范运作》等有关规定,公司制定了《募集资金使用管理办法》,规定了募集资金存放和使用的要求和审批等情况,所有募集资金投资项目资金的支出,均按照公司《募集资金使用管理办法》履行资金使用审批手续,以保证专款专用。

公司已将募集资金存放于经公司董事会批准开立的各募集资金专项账户中。2019 年 5 月 17 日,公司与保荐机构光大证券股份有限公司及中国光大银行股份有限公司成都分行签订了《募集资金三方监管协议》(以下称三方监管协议)。2019 年 5 月 17 日,公司与保荐机构光大证券股份有限公司及中国银行股份有限公司崇州支行签订了《募集资金三方监管协议》(以下称三方监管协议)。上述三方监管协议与上海证券交易所《募集资金专户存储三方监管协议(范本)》不存在重大差异。

(二)募集资金存放情况

截至 2021 年 12 月 31 日,募集资金的存储情况如下:

单位:人民币元

公司名称	银行名称	银行账号	金额	专户用途
四川福蓉科技股份公司	中国光大银行股份有限公司成都分行玉双路支行	78260188000572846	14,703,297.33	高精铝制通讯电子新材料及深加工生产建设
	中国银行股份有限公司崇州支行	119912465861	5,308,954.23	研发中心建设
	合　计		20,012,251.56	

三、募集资金的实际使用情况

截至 2021 年 12 月 31 日,公司募集资金实际使用情况如下:

(一)募集资金投资项目(以下简称募投项目)的募集资金使用情况详见附表 1《募集资金使用情况对照表》。

(二)募投项目先期投入及置换情况

2019 年 6 月 25 日,公司第一届董事会第十八次会议审议通过了《关于以募集资金置换预先投入募投项目自筹资金的议案》,同意公司使用募集资金人民币 107,966,335.07 元置换截至 2019 年 5 月 31 日已预先投入募投项目的自筹资金。福建华兴会计师事务所(特殊普通合伙)对公司以自筹资金预先投入募投项目情况进行了审核,出具了《关于四川福蓉科技股份公司以募集资金置换预先投入募集资金投资项目资金的鉴证报告》[闽华兴所(2019)审核字 C-013 号]。公司独立董事、监事会、保荐机构光大证券对上述以募集资金置换预先投入募投项目的自筹资金事项发表明确同意意见。

(三)用闲置募集资金暂时补充流动资金情况

截至 2021 年 12 月 31 日,公司不存在用闲置募集资金暂时补充流动资金的情况。

(四)对闲置募集资金进行现金管理,投资相关产品情况

2020 年 7 月 27 日,公司第二届董事会第四次会议审议通过了《关于对部分暂时闲置募集资金进行现金管理的议案》,同意公司在保证不影响募投项目实施和募集资金正常使用的情况下,授权公司使用不超过 10,000.00 万元的闲置募集资金用于购买低风险、期限 12 个月内的保本型理财产品及结构性存款。管理期限自董事会审议之日起不超过 12 个月,在上述额度范围内资金可滚动使用。

公司于 2021 年 8 月 25 日召开第二届董事会第九次会议,审议通过了《关于对部分暂时闲置募集资金继续进行现金管理的议案》。为了提高募集资金使用效率,增加闲置资金收益,并根据募集资金使用进度,在不影响募集资金使用的情况下,授权公司使用部分暂时闲置募集资金购买低风险、期限 12 个月内的保本型理财产品及结构性存款,总额度不超过人民币 5,000.00 万元(含 5,000.00 万元)。管理期限自董事会审议之日起不超过 12 个月,在上述额度范围内资金可滚动使用。

通过使用部分暂时闲置募集资金进行现金管理,2021 年度公司共计收到利息收入 1,894,645.90 元。截至 2021 年 12 月 31 日,暂时闲置募集资金现金管理情况详见附表 2《使用闲置募集资金购买理财产品的情况表》。

(五)用超募资金永久补充流动资金或归还银行贷款情况

公司不存在用超募资金永久补充流动资金或归还银行贷款情况。

(六)超募资金用于在建项目及新项目(包括收购资产等)的情况

公司不存在超募资金用于在建项目及新项目(包括收购资产等)的情况。

(七)节余募集资金使用情况

公司不存在将募投项目节余资金用于其他募投项目或非募投项目的情况。

(八)募集资金使用的其他情况

2020 年 8 月 18 日,公司第二届董事会第五次会议审议通过了《关于调整部分募集资金投资项目建设内容的议案》,并提交 2020 年第一次临时股东大会审议通过。公司调整的募集资金投资项目为高精铝制通讯电子新材料及深加工生产建设项目,不涉及募集资金投资方向的变更及项目总投资额的调整,仅对该募集资金投资项目内部结构进行调整,具体如下:

募投项目	工程名称	调整前预计投入募集资金金额		调整后预计投入募集资金金额	
		金额(万元)	所占比例	金额(万元)	所占比例
高精铝制通讯电子新材料及深加工生产建设项目	熔铸车间	14,303.18	47.68	19,600.00	65.33
	挤压车间	4,433.70	14.78	6,400.00	21.33
	深加工车间	9,387.62	31.29	3,800.00	12.67
	模具车间	1,151.03	3.84	0	0
	其他公共设施	724.47	2.41	200.00	0.67
合计		30,000.00	100.00	30,000.00	100.00

四、变更募投项目的资金使用情况

2021 年 1-12 月,公司募投项目未发生变更。

五、募集资金使用及披露中存在的问题

公司已披露的相关信息不存在不及时、不真实、不准确的情形,不存在虚假记载、误导性陈述或重大遗漏,已使用的募集资金均投向所承诺的募集资金投资项目,不存在违规使用募集资金的情形。

特此公告

四川福蓉科技股份公司
董事会
二〇二二年三月三十日

附件 1:

募集资金使用情况对照表

编制单位:四川福蓉科技股份公司 2021 年 1-12 月单位:人民币万元

募集资金总额		37,987.95			本年度投入募集资金总额			4,369.72				
变更用途的募集资金总额		0.00			已累计投入募集资金总额			33,119.66				
变更用途的募集资金总额比例		0.00%										
承诺投资项目	已变更项目,含部分变更(如有)	募集资金承诺投资总额	调整后投资总额	截至期末承诺投入金额(1)	本年度投入金额	截至期末累计投入金额(2)	截至期末累计投入金额与承诺投入金额的差额(3)=(2)-(1)	截至期末投入进度(%)(4)=(2)/(1)	项目达到预定可用状态日期	本年度实现的效益	是否达到预计效益	项目可行性是否发生重大变化
1、高精铝制通讯电子新材料及深加工生产线建设项目	不适用	30,000.00	不适用	30,000.00	4,251.10	27,496.94	-2,503.06	91.66	已建成投入使用 6 条挤压生产线和 2 条高品质熔铸生产线;其余项目继续实施中	15,406.60	注 1	否
2、研发中心建设项目	不适用	2,987.95	不适用	2,987.95	118.62	622.72	-2,365.23	20.84	预计 2022 年	项目尚在建设中	—	否
3、补充流动资金	不适用	5,000.00	不适用	5,000.00	0.00	5,000.00	0.00	100.00	不适用	不适用	不适用	不适用
合计	不适用	37,987.95	不适用	37,987.95	4,369.72	33,119.66	4,868.29	87.18	不适用	不适用	不适用	不适用
未达到计划进度原因(分具体募投项目)		已建成投入使用 6 条挤压生产线和 2 条高品质熔铸生产线;研发中心建设项目受疫情和人员紧张影响,进度有所延缓。										
项目可行性发生重大变化的情况说明		不适用										
募集资金投资项目先期投入及置换情况		详见本报告之"三、募集资金的实际使用情况"之"(二)募投项目先期投入及置换情况"										
用闲置募集资金暂时补充流动资金情况		不适用										
对闲置募集资金进行现金管理,投资相关产品情况		详见本报告之"三、募集资金的实际使用情况"之"(四)对闲置募集资金进行现金管理,投资相关产品情况"										
用超募资金永久补充流动资金或归还银行贷款情况		不适用										
募集资金结余的金额及形成原因		不适用										
募集资金其他使用情况		不适用										

注:根据《首次公开发行股票招股说明书》,本项目达产后项目预计年均可实现净利润 5,069 万元。公司在 2019 年 5 月募集资金到位后生产线陆续建设投产,截至 2021 年 12 月 31 日止已累计实现效益 36,121.01 万元。

附表 2:

使用闲置募集资金购买理财产品的情况表

序号	受理银行	品种	购买金额(万元)	购买/计息日期	赎回/到期日期	收益率	收益情况
1	中国银行股份有限公司崇州支行	人民币结构性存款	2,300	2020-11-02	2021-2-02	3.50%	已收回本金及收益
2	中国银行股份有限公司崇州支行	人民币结构性存款	3,300	2020-11-02	2021-2-02	3.50%	已收回本金及收益
3	中国银行股份有限公司崇州支行	人民币结构性存款	2,300	2021-2-05	2021-5-10	3.42%	已收回本金及收益
4	中国银行股份有限公司崇州支行	人民币结构性存款	2,700	2021-2-05	2021-5-10	3.42%	已收回本金及收益
5	中国银行股份有限公司崇州支行	人民币结构性存款	2,000	2021-5-13	2021-8-13	3.42%	已收回本金及收益
6	中国银行股份有限公司崇州支行	人民币结构性存款	2,500	2021-5-13	2021-8-13	3.42%	已收回本金及收益
7	中国银行股份有限公司崇州支行	人民币结构性存款	1,800	2021-8-30	2021-11-30	3.41%	已收回本金及收益
8	中国银行股份有限公司崇州支行	人民币结构性存款	1,800	2021-8-30	2021-11-30	3.41%	已收回本金及收益
9	中国银行股份有限公司崇州支行	人民币结构性存款	2,000	2021-12-08	2022-3-10	1.3%,3.3%	未到期
10	中国银行股份有限公司崇州支行	人民币结构性存款	1,600	2021-12-08	2022-3-10	1.3%,3.3%	未到期

证券代码:603327　　证券简称:福蓉科技　　公告编号:2022-020

四川福蓉科技股份有限公司 2021 年度利润分配及资本公积金转增股本预案

本公司董事会及全体董事保证本公告内容不存在任何虚假记载、误导性陈述或者重大遗漏,并对其内容的真实性、准确性和完整性承担个别及连带责任。

重要内容提示:

● 每股分配金额:每 10 股派发现金股利 4.20 元(含税)。

● 每股转增比例:每 10 股以资本公积金转增 3 股。

● 本次利润分配及资本公积金转增股本以实施权益分派股权登记日登记的总股本为基数,具体日期将在权益分派实施公告中明确。

● 如在本利润分配预案披露之日起至实施权益分派股权登记日期间,公司总股本发生变动的,公司拟维持利润分配、转增总额不变,相应调整每股分配、转增比例。

一、利润分配及资本公积金转增股本预案内容

经华兴会计师事务所(特殊普通合伙)审计,2021 年度四川福蓉科技股份公司(以下简称公司)实现净利润 293,219,555.55 元,以净利润 293,219,555.55 元为基数提取 10%的法定盈余公积金 29,321,955.56 元后,2021 年度可供股东分配的净利润为 263,897,599.99 元,加上 2020 年度结转的未分配利润 475,126,622.57 元后,2021 年度累计可供股东分配的净利润为 739,024,222.56 元。公司拟定的 2021 年度利润分配及资本公积金转增股本预案为:

1、公司拟向全体股东每 10 股派发现金股利 4.20 元(含税)。截至 2021 年 12 月 31 日,公司总股本为 401,000,000 股,以此计算拟派发现金股利 168,420,000 元(含税),剩余未分配利润结转至下一年度分配。本年度现金分红比例为 57.43%。

2、公司拟向全体股东每 10 股以资本公积金转增 3 股。以截至 2021 年 12 月 31 日公司总股本 401,000,000 股测算,本次转增后,公司总股本为 521,300,000 股(最终以中国证券登记结算有限责任公司上海分公司登记为准)。

如在本公告披露之日起至实施权益分派股权登记日期间公司总股本发生变动,公司拟维持分配总额不变,相应调整每股分配金额。

上述利润分配及资本公积金转增股本预案尚需提交公司 2021 年度股东大会审议。

二、公司履行的决策程序

(一)董事会会议的召开、审议和表决情况

公司于 2022 年 3 月 28 日召开第二届董事会第十三次会议审议并通过《2021 年度利润分配及资本公积金转增股本预案》,同意本次利润分配、资本公积转增股本预案并将该预案提交公司 2021 年度股东大会审议。

(二)独立董事意见

独立董事审核并发表如下意见:公司《2021 年度利润分配及资本公积金转增股本预案》综合考虑了股东利益与公司进一步发展的需求,符合公司的客观情况,符合有关法律、法规和公司章程的规定,不存在损害公司股东特别是中小股东的利益的情况,有利于公司的持续稳定发展,因此,我们同意公司《2021 年度利润分配及资本公积金转增股本预案》,并同意将其提交公司 2021 年度股东大会审议。

(三)监事会意见

监事会审核并发表如下意见:我们认为,公司提出的《2021 年度利润分配及资本公积金转增股本预案》符合《公司章程》等的有关规定,符合公司制定的现金分红政策,现金分红水平合理并符合公司实际,体现了公司长期的分红政策,能够保障股东的稳定回报并有利于公司的健康、稳定、可持续发展。因此,我们对《2021 年度利润分配及资本公积金转增股本预案》表示同意,并同意提交公司股东大会审议。

三、相关风险提示

公司 2021 年度利润分配及资本公积金转增股本预案是结合了公司发展阶段、未来的资金需求等因素,保证公司正常经营和长远发展的前提下,综合考虑了公司的经营发展及广大投资者的利益等因素而制订的,有利于广大投资者分享公司发展的经营成果,与公司的经营业绩与未来发展是相匹配的。

本次利润分配及资本公积金转增股本预案尚需提交公司 2021 年度股东大会审议通过后方可实施。敬请广大投资者理性判断,并注意投资风险。

特此公告

四川福蓉科技股份公司
董事会
二〇二二年三月三十日

诺德基金管理有限公司旗下部分基金 2021 年年度报告提示性公告

本公司董事会及董事保证基金季度报告所载资料不存在虚假记载、误导性陈述或重大遗漏,并对其内容的真实性、准确性和完整性承担个别及连带责任。

诺德基金管理有限公司旗下:

诺德价值优势混合型证券投资基金
诺德主题灵活配置混合型证券投资基金
诺德增强收益债券型证券投资基金
诺德成长优势混合型证券投资基金
诺德中小盘混合型证券投资基金
诺德优选 30 混合型证券投资基金
诺德周期策略混合型证券投资基金
诺德货币市场基金
诺德成长精选灵活配置混合型证券投资基金
诺德新享灵活配置混合型证券投资基金
诺德量化蓝筹增强混合型证券投资基金
诺德新盛灵活配置混合型证券投资基金
诺德新宜灵活配置混合型证券投资基金
诺德新旺灵活配置混合型证券投资基金
诺德天富灵活配置混合型证券投资基金
诺德消费升级灵活配置混合型证券投资基金
诺德量化核心灵活配置混合型证券投资基金
诺德短债债券型证券投资基金
诺德新生活混合型证券投资基金
诺德策略精选混合型证券投资基金
诺德中证研发创新 100 指数型证券投资基金
诺德大类精选配置三个月定期开放混合型基金中基金(FOF)
诺德汇盈纯债一年定期开放债券型发起式证券投资基金
诺德安盈纯债债券型证券投资基金
诺德安瑞 39 个月定期开放债券型证券投资基金
诺德量化优选 6 个月持有期混合型证券投资基金
诺德安鸿纯债债券型证券投资基金
诺德品质消费 6 个月持有期混合型证券投资基金
诺德优势产业混合型证券投资基金
诺德安盛纯债债券型证券投资基金
诺德兴远优选一年持有期混合型证券投资基金

诺德价值发现一年持有期混合型证券投资基金的 2021 年年度报告全文于 2022 年 3 月 30 日在本公司网站(www.nuodefund.com)和中国证监会基金电子披露网站(http://eid.csrc.gov.cn/fund)披露,供投资者查阅。如有疑问可拨打本公司客服电话(400-888-0009)咨询。

本基金管理人承诺以诚实信用、勤勉尽责的原则管理和运用基金资产,但不保证基金一定盈利,也不保证最低收益。请充分了解基金的风险收益特征,审慎做出投资决定。

特此公告。

诺德基金管理有限公司
2022 年 3 月 30 日

诺德基金管理有限公司 关于旗下部分基金参加上海利得基金销售有限公司申购(含定期定额投资)业务费率优惠活动的公告

为了答谢广大投资人对诺德基金管理有限公司(以下简称"本公司")的支持和厚爱,经与上海利得基金销售有限公司(以下简称"利得基金")协商一致,本公司决定旗下部分基金参加利得基金申购(含定期定额投资)业务费率优惠活动。

一、适用基金范围

序号	基金代码	基金名称
1	570001	诺德价值优势混合型证券投资基金
2	571002	诺德主题灵活配置混合型证券投资基金
3	573003	诺德增强收益债券型证券投资基金
4	570005	诺德成长优势混合型证券投资基金
5	570006	诺德中小盘混合型证券投资基金
6	570007	诺德优选 30 混合型证券投资基金
7	570008	诺德周期策略混合型证券投资基金
8	003561	诺德成长精选灵活配置混合型证券投资基金 A 类基金份额
9	005295	诺德天富灵活配置混合型证券投资基金
10	005290	诺德新盛灵活配置混合型证券投资基金 A 类基金份额
11	004987	诺德新享灵活配置混合型证券投资基金
12	005294	诺德新宜灵活配置混合型证券投资基金
13	005293	诺德新旺灵活配置混合型证券投资基金
14	005082	诺德量化蓝筹增强混合型证券投资基金 A 类基金份额
15	005674	诺德消费升级灵活配置混合型证券投资基金
16	006267	诺德量化核心灵活配置混合型证券投资基金 A 类基金份额
17	005350	诺德短债债券型证券投资基金 A 类基金份额
18	006887	诺德新生活混合型证券投资基金 A 类基金份额
19	007152	诺德策略精选混合型证券投资基金
20	007737	诺德中证研发创新 100 指数型证券投资基金
21	008079	诺德大类精选配置三个月定期开放混合型基金中基金(FOF)
22	005347	诺德量化优选 6 个月持有期混合型证券投资基金
23	011078	诺德品质消费 6 个月持有期混合型证券投资基金
24	010878	诺德优势产业混合型证券投资基金
25	012036	诺德兴远优选一年持有期混合型证券投资基金
26	012150	诺德价值发现一年持有期混合型证券投资基金
27	014020	诺德量化先锋一年持有期混合型证券投资基金 A 类基金份额

二、费率优惠活动内容

自 2022 年 3 月30 日起,投资者通过利得基金申购(含定期定额投资)上述基金的(限前端收费模式),申购费率由利得基金在符合法律法规要求的范围内设置,具体折扣费率以其页面公示为准;原申购费率为固定费用的,则按原申购费率执行,不再享有费率折扣。

具体折扣费率及优惠活动详情以利得基金公示为准。基金原费率请详见基金合同、招募说明书(更新)等法律文件,以及本公司发布的最新业务公告。

费率优惠期限内,如本公司新增通过利得基金代销的基金产品,则自该基金产品开放申购当日起,将同时开通该基金上述优惠活动。上述优惠活动如有调整,敬请投资者留意利得基金相关公告。

三、重要提示

1、本次优惠活动的解释权归利得基金所有。优惠活动期间,业务办理的具体时间、流程以利得基金规定为准。

2、利得基金基金费率优惠仅针对处于正常申购期的指定开放式基金(仅前端收费模式)申购手续费,不包括基金赎回、转换、固定费用以及基金的后端模式申购手续费等其他业务手续费。

3、投资者欲了解各基金产品的详细情况,请仔细阅读各基金的基金合同、招募说明书(更新)等法律文件及本公司的风险提示。

4、本公告解释权归本公司所有。

四、投资者可通过以下途径咨询有关详情

1、上海利得基金销售有限公司

客服电话:400-032-5885

公司网址:www.leadbank.com.cn

2、诺德基金管理有限公司

客服电话:400-888-0009

公司网站:www.nuodefund.com

风险提示:本公司承诺以诚实信用、勤勉尽责的原则管理和运用基金资产,但不保证基金一定盈利,也不保证最低收益。定期定额投资是引导投资人进行长期投资、平均投资成本的一种简单易行的投资方式。但是定期定额投资并不能规避基金投资所固有的风险,不能保证投资人获得收益,也不是替代储蓄的等效理财方式。投资者投资于本公司管理的基金时应认真阅读基金合同、招募说明书(更新)等法律文件,并注意投资风险。

特此公告。

诺德基金管理有限公司
2022 年 3 月 30 日