证券代码：600483　　证券简称：福能股份

福建福能股份有限公司 2022 年第一季度报告

本公司董事会及全体董事保证本公告内容不存在任何虚假记载、误导性陈述或者重大遗漏，并对其内容的真实性、准确性和完整性承担个别及连带责任。

重要内容提示

公司董事会、监事会及董事、监事、高级管理人员保证季度报告内容的真实、准确、完整，不存在虚假记载、误导性陈述或重大遗漏，并承担个别和连带的法律责任。

公司负责人、主管会计工作负责人及会计机构负责人（会计主管人员）保证季度报告中财务报表信息的真实、准确、完整。

第一季度财务报表是否经审计

□是　√否

一、主要财务数据

（一）主要会计数据和财务指标

单位：元　币种：人民币

项目		本报告期	本报告期比上年同期增减变动幅度(%)
营业收入		2,534,287,802.05	-10.69
归属于上市公司股东的净利润		643,563,889.13	16.94
归属于上市公司股东的扣除非经常性损益的净利润		640,418,945.29	16.56
经营活动产生的现金流量净额		262,895,805.00	-71.27
基本每股收益（元/股）		0.33	6.45
稀释每股收益（元/股）		0.31	14.81
加权平均净资产收益率（%）		3.57	增加 0.08 个百分点
	本报告期末	上年度末	本报告期末比上年度末增减变动幅度(%)
总资产	44,653,053,973.04	43,984,894,777.64	1.52
归属于上市公司股东的所有者权益	18,338,648,616.51	17,688,980,330.53	3.67

（二）非经常性损益项目和金额

单位：元　币种：人民币

项目	本期金额	说明
非流动资产处置损益	118,901.20	
越权审批，或无正式批准文件，或偶发性的税收返还、减免		
计入当期损益的政府补助，但与公司正常经营业务密切相关，符合国家政策规定、按照一定标准定额或定量持续享受的政府补助除外	3,715,833.59	
计入当期损益的对非金融企业收取的资金占用费		
企业取得子公司、联营企业及合营企业的投资成本小于取得投资时应享有被投资单位可辨认净资产公允价值产生的收益		
非货币性资产交换损益		
委托他人投资或管理资产的损益		
因不可抗力因素，如遭受自然灾害而计提的各项资产减值准备		
债务重组损益		
企业重组费用，如安置职工的支出、整合费用等		
交易价格显失公允的交易产生的超过公允价值部分的损益		
同一控制下企业合并产生的子公司期初至合并日的当期净损益		
与公司正常经营业务无关的或有事项产生的损益		
除同公司正常经营业务相关的有效套期保值业务外，持有交易性金融资产、衍生金融资产、交易性金融负债、衍生金融负债产生的公允价值变动损益，以及处置交易性金融资产、衍生金融资产、交易性金融负债、衍生金融负债和其他债权投资取得的投资收益		
单独进行减值测试的应收款项、合同资产减值准备转回	206,226.57	
对外委托贷款取得的损益	363,207.55	
采用公允价值模式进行后续计量的投资性房地产公允价值变动产生的损益		
根据税收、会计等法律、法规的要求对当期损益进行一次性调整对当期损益的影响		
受托经营取得的托管费收入		
除上述各项之外的其他营业外收入和支出	383,419.14	
其他符合非经常性损益定义的损益项目	40,792.21	
减：所得税影响额	1,263,493.18	
少数股东权益影响额（税后）	419,943.25	
合计	3,144,943.84	

将《公开发行证券的公司信息披露解释性公告第 1 号——非经常性损益》中列举的非经常性损益项目界定为经常性损益项目的情况说明

□适用　√不适用

（三）主要会计数据、财务指标发生变动的情况、原因

√适用　□不适用

项目名称	变动比例(%)	主要原因
应收票据	48.87	本期子公司晋南热电应收票据增加
预付款项	54.33	本期预付原材料款增加
应付票据	-100.00	本期子公司福能南纺应付票据减少
合同负债	30.66	本期子公司鸿山热电、龙安热电合同负债增加
一年内到期的非流动负债	77.48	本期一年内到期的长期借款增加
其他综合收益	194.06	本期公司持有的以公允价值计量的其他权益工具投资市值上升
销售费用	-53.25	本期子公司福能南纺、福能货电销售费用同比减少
研发费用	1,299.52	本期子公司鸿山热电、福能新能源、福能南纺研发费用同比增加
其他收益	72.24	本期政府补助收入同比增加
投资收益	77.85	本期按权益法确认的联营企业投资收益同比增加
信用减值损失	-69.98	本期纺织业务计提坏账准备同比减少
资产减值损失	-91.50	本期纺织业务计提存货跌价准备同比减少
营业外收入	-43.49	上期子公司鸿山热电取得排污权交易收益
营业外支出	-72.22	本期废旧物资处置损失同比减少
所得税费用	-36.85	本期获得属于非应税收入的联营企业投资收益同比增加
经营活动产生的现金流量净额	-71.27	上期燃气发电机组替代电量业务现金流入
投资活动产生的现金流量净额	72.95	本期股权投资及项目建设支付的现金同比减少
筹资活动产生的现金流量净额	-93.76	本期取得借款收到的现金同比减少

二、股东信息

（一）普通股股东总数和表决权恢复的优先股股东数量及前十名股东持股情况表

单位：股

报告期末普通股股东总数	38,000	报告期末表决权恢复的优先股股东总数（如有）			0	
前 10 名股东持股情况						
股东名称	股东性质	持股数量	持股比例(%)	持有有限售条件股份数量	质押、标记或冻结情况	
					股份状态	数量
福建省能源集团有限责任公司	国有法人	1,178,404,567	60.29	208,540,956	无	0
三峡资本控股有限责任公司	国有法人	165,539,295	8.47	0	无	0
南平实业集团有限公司	国有法人	49,732,112	2.54	0	无	0
福建长源纺织有限公司	境内非国有法人	27,217,195	1.39	0	无	0
方正富邦基金-包商银行-紫金亿丰（北京）投资管理有限公司	未知	20,310,953	1.04	0	冻结	20,310,953
香港中央结算有限公司	未知	16,665,757	0.85	0	无	0
全国社保基金一一八组合	未知	16,237,017	0.83	0	无	0
全国社保基金一零二组合	未知	15,056,280	0.77	0	无	0
兴业银行股份有限公司-天弘永利债券型证券投资基金	未知	12,681,003	0.65	0	无	0
华福证券-福州港务集团有限公司-华福证券-福州港务集团单一资产管理计划	未知	11,531,170	0.59	0	无	0
前 10 名无限售条件股东持股情况						
股东名称	持有无限售条件流通股的数量	股份种类及数量				
		股份种类	数量			
福建省能源集团有限责任公司	969,863,611	人民币普通股	969,863,611			
三峡资本控股有限责任公司	165,539,295	人民币普通股	165,539,295			
南平实业集团有限公司	49,732,112	人民币普通股	49,732,112			
福建长源纺织有限公司	27,217,195	人民币普通股	27,217,195			
方正富邦基金-包商银行-紫金亿丰（北京）投资管理有限公司	20,310,953	人民币普通股	20,310,953			
香港中央结算有限公司	16,665,757	人民币普通股	16,665,757			
全国社保基金一一八组合	16,237,017	人民币普通股	16,237,017			
全国社保基金一零二组合	15,056,280	人民币普通股	15,056,280			
兴业银行股份有限公司-天弘永利债券型证券投资基金	12,681,003	人民币普通股	12,681,003			
华福证券-福州港务集团有限公司-华福证券-福州港务集团单一资产管理计划	11,531,170	人民币普通股	11,531,170			
上述股东关联关系或一致行动的说明	控股股东福建省能源集团有限责任公司与其他股东之间不存在关联关系；除外，公司未知其他前十名股东之间是否存在关联关系或属于《上市公司收购管理办法》规定的一致行动人。					
前 10 名股东及前 10 名无限售股东参与融资融券及转融通业务情况说明（如有）	不适用					

三、其他提醒事项

需提醒投资者关注的关于公司报告期经营情况的其他重要信息

□适用　√不适用

四、季度财务报表

（一）审计意见类型

□适用　√不适用

（二）财务报表

合并资产负债表

2022 年 3 月 31 日

编制单位：福建福能股份有限公司

单位：元　币种：人民币　审计类型：未经审计

项目	2022 年 3 月 31 日	2021 年 12 月 31 日
流动资产：		
货币资金	2,629,402,727.29	2,915,111,836.65
结算备付金		
拆出资金		
交易性金融资产		
衍生金融资产		
应收票据	15,343,764.58	10,306,601.92
应收账款	3,459,466,834.60	3,001,142,131.38
应收款项融资	104,066,153.74	90,097,867.44
预付款项	353,941,026.63	229,343,944.03
应收保费		
应收分保账款		
应收分保合同准备金		
其他应收款	52,319,666.10	46,339,466.30
其中：应收利息	374,172.19	2,188,754.20
应收股利	30,000,000.00	30,000,000.00
买入返售金融资产		
存货	463,421,005.67	528,953,201.59
合同资产		
持有待售资产		
一年内到期的非流动资产		
其他流动资产	347,439,184.02	351,730,620.64
流动资产合计	7,425,400,362.63	7,173,025,669.95
非流动资产：		
发放贷款和垫款		
债权投资		
其他债权投资		
长期应收款		
长期股权投资	7,943,063,263.34	7,584,587,221.83
其他权益工具投资	627,070,526.00	618,995,866.00
其他非流动金融资产		
投资性房地产	3,208,607.95	3,309,503.85
固定资产	17,993,228,009.07	18,324,220,636.30
在建工程	7,898,488,688.20	7,507,629,691.15
生产性生物资产		
油气资产		
使用权资产	795,260,883.41	804,338,121.07
无形资产	466,476,090.23	470,935,081.23
开发支出		
商誉	148,826,688.86	148,826,688.86
长期待摊费用	13,560,740.94	11,487,764.31
递延所得税资产	282,561,960.36	237,976,563.10
其他非流动资产	1,055,908,152.05	1,099,561,969.99
非流动资产合计	37,227,653,610.41	36,811,869,107.69
资产总计	44,653,053,973.04	43,984,894,777.64
流动负债：		
短期借款	1,780,000,000.00	1,830,000,000.00
向中央银行借款		
拆入资金		
交易性金融负债		
衍生金融负债		
应付票据		14,450,000.00
应付账款	2,305,682,714.16	2,705,131,395.83
预收款项		
合同负债	58,678,973.77	44,908,213.75
卖出回购金融资产款		
吸收存款及同业存放		
代理买卖证券款		
代理承销证券款		
应付职工薪酬	45,337,428.66	63,166,373.84
应交税费	149,301,838.63	182,151,728.26
其他应付款	177,537,163.75	180,791,442.98
其中：应付利息	18,312,364.04	20,970,220.12
应付股利	26,180.10	26,180.10
应付手续费及佣金		
应付分保账款		
持有待售负债		
一年内到期的非流动负债	2,023,509,745.73	1,140,122,100.64
其他流动负债	4,762,856.60	4,683,900.48
流动负债合计	6,544,810,721.30	6,165,405,155.78
非流动负债：		
保险合同准备金		
长期借款	13,589,483,531.94	14,147,651,050.54
应付债券	1,182,035,573.49	1,173,013,842.46
其中：优先股		
永续债		
租赁负债	800,410,581.53	800,662,322.88
长期应付款		
长期应付职工薪酬	2,426,534.17	3,139,983.39
预计负债		
递延收益	50,253,981.17	50,448,232.19
递延所得税负债	80,912,823.14	80,246,951.54
其他非流动负债		
非流动负债合计	15,705,523,025.44	16,255,162,383.00
负债合计	22,250,333,746.74	22,420,567,538.78
所有者权益（或股东权益）：		
实收资本（或股本）	4,195,415,848.00	4,195,409,231.00
其他权益工具	225,626,332.31	225,635,524.73
其中：优先股		
永续债		
资本公积	6,246,759,272.46	6,246,708,295.19
减：库存股		
其他综合收益	2,935,261.50	-3,120,733.50
专项储备		
盈余公积	810,544,899.81	810,544,899.81
一般风险准备		
未分配利润	6,857,367,002.43	6,213,803,113.30
归属于母公司所有者权益（或股东权益）合计	18,338,648,616.51	17,688,980,330.53
少数股东权益	4,064,071,609.79	3,875,346,908.33
所有者权益（或股东权益）合计	22,402,720,226.30	21,564,327,238.86
负债和所有者权益（或股东权益）总计	44,653,053,973.04	43,984,894,777.64

公司负责人：周朝宝　　主管会计工作负责人：巫立非　　会计机构负责人：陈文荣

合并利润表

2022 年 1—3 月

编制单位：福建福能股份有限公司

单位：元　币种：人民币　审计类型：未经审计

项目	2022 年第一季度	2021 年第一季度
一、营业总收入	2,534,287,802.05	2,837,726,398.56
其中：营业收入	2,534,287,802.05	2,837,726,398.56
利息收入		
已赚保费		
手续费及佣金收入		
二、营业总成本	2,009,137,260.41	2,238,801,446.32
其中：营业成本	1,726,543,096.87	2,038,547,899.65
利息支出		
手续费及佣金支出		
退保金		
赔付支出净额		
提取保险责任准备金净额		
保单红利支出		
分保费用		
税金及附加	15,100,575.24	21,415,057.58
销售费用	5,145,599.17	11,005,582.49
管理费用	59,422,726.00	54,759,034.66
研发费用	63,533,044.02	4,539,641.76
财务费用	139,392,219.11	108,534,230.18
其中：利息费用	142,907,155.26	115,448,756.01
利息收入	6,584,645.14	7,254,907.21
加：其他收益	25,418,370.38	14,757,666.78
投资收益（损失以“-”号填列）	284,614,249.06	160,032,548.71
其中：对联营企业和合营企业的投资收益	284,251,041.51	159,669,341.16
以摊余成本计量的金融资产终止确认收益		
汇兑收益（损失以“-”号填列）		
净敞口套期收益（损失以“-”号填列）		
公允价值变动收益（损失以“-”号填列）		
信用减值损失（损失以“-”号填列）	-1,276,203.20	-4,250,924.89
资产减值损失（损失以“-”号填列）	-157,903.97	-1,857,771.92
资产处置收益（损失以“-”号填列）		
三、营业利润（亏损以“-”号填列）	833,749,053.91	767,606,470.92
加：营业外收入	793,092.72	1,403,373.94
减：营业外支出	338,193.89	1,217,244.81
四、利润总额（亏损总额以“-”号填列）	834,203,952.74	767,792,600.05
减：所得税费用	73,615,362.14	116,577,277.77
五、净利润（净亏损以“-”号填列）	760,588,590.60	651,215,322.28
（一）按经营持续性分类		
1.持续经营净利润（净亏损以“-”号填列）	760,588,590.60	651,215,322.28
2.终止经营净利润（净亏损以“-”号填列）		
（二）按所有权归属分类		
1.归属于母公司股东的净利润（净亏损以“-”号填列）	643,563,889.13	550,356,039.74
2.少数股东损益（净亏损以“-”号填列）	117,024,701.47	100,859,282.54
六、其他综合收益的税后净额	6,055,995.00	6,577,908.00
（一）归属母公司所有者的其他综合收益的税后净额	6,055,995.00	6,577,908.00
1.不能重分类进损益的其他综合收益	6,055,995.00	6,577,908.00
（1）重新计量设定受益计划变动额		
（2）权益法下不能转损益的其他综合收益		
（3）其他权益工具投资公允价值变动	6,055,995.00	6,577,908.00
（4）企业自身信用风险公允价值变动		
2.将重分类进损益的其他综合收益		
（1）权益法下可转损益的其他综合收益		
（2）其他债权投资公允价值变动		
（3）金融资产重分类计入其他综合收益的金额		
（4）其他债权投资信用减值准备		
（5）现金流量套期储备		
（6）外币财务报表折算差额		
（7）其他		
（二）归属于少数股东的其他综合收益的税后净额		
七、综合收益总额	766,644,585.60	657,793,230.28
（一）归属于母公司所有者的综合收益总额	649,619,884.13	556,933,947.74
（二）归属于少数股东的综合收益总额	117,024,701.47	100,859,282.54
八、每股收益：		
（一）基本每股收益（元/股）	0.33	0.31
（二）稀释每股收益（元/股）	0.31	0.27

公司负责人：周朝宝　　主管会计工作负责人：巫立非　　会计机构负责人：陈文荣

合并现金流量表

2022 年 1—3 月

编制单位：福建福能股份有限公司

单位：元　币种：人民币　审计类型：未经审计

项目	2022 年第一季度	2021 年第一季度
一、经营活动产生的现金流量：		
销售商品、提供劳务收到的现金	2,162,218,811.37	3,109,429,379.35
客户存款和同业存放款项净增加额		
向中央银行借款净增加额		
向其他金融机构拆入资金净增加额		
收到原保险合同保费取得的现金		
收到再保业务现金净额		
保户储金及投资款净增加额		
收取利息、手续费及佣金的现金		
拆入资金净增加额		
回购业务资金净增加额		
代理买卖证券收到的现金净额		
收到的税费返还	25,167,827.02	34,159,279.39
收到其他与经营活动有关的现金	29,862,247.90	25,672,302.65
经营活动现金流入小计	2,217,248,886.29	3,169,260,961.39
购买商品、接受劳务支付的现金	1,525,554,651.05	1,792,120,852.44
客户贷款及垫款净增加额		
存放中央银行和同业款项净增加额		
支付原保险合同赔付款项的现金		
拆出资金净增加额		
支付利息、手续费及佣金的现金		
支付保单红利的现金		
支付给职工及为职工支付的现金	163,305,864.26	151,444,652.08
支付的各项税费	240,765,765.79	276,983,208.88
支付其他与经营活动有关的现金	24,726,800.19	33,682,781.56
经营活动现金流出小计	1,954,353,081.29	2,254,231,494.96
经营活动产生的现金流量净额	262,895,805.00	915,029,466.43
二、投资活动产生的现金流量：		
收回投资收到的现金		
取得投资收益收到的现金	710,000.00	710,000.00
处置固定资产、无形资产和其他长期资产收回的现金净额	7,303,914.33	
处置子公司及其他营业单位收到的现金净额		
收到其他与投资活动有关的现金		29,699,593.77
投资活动现金流入小计	8,013,914.33	30,409,593.77
购建固定资产、无形资产和其他长期资产支付的现金	655,995,741.72	1,162,133,825.16
投资支付的现金	74,550,000.00	1,474,710,714.28
质押贷款净增加额		
取得子公司及其他营业单位支付的现金净额		64,399,500.00
支付其他与投资活动有关的现金		
投资活动现金流出小计	730,545,741.72	2,701,244,039.44
投资活动产生的现金流量净额	-722,531,827.39	-2,670,834,445.67
三、筹资活动产生的现金流量：		
吸收投资收到的现金	73,500,000.00	147,000,000.00
其中：子公司吸收少数股东投资收到的现金	73,500,000.00	147,000,000.00
取得借款收到的现金	776,000,000.00	4,294,695,791.33
收到其他与筹资活动有关的现金	15,310.26	
筹资活动现金流入小计	849,515,310.26	4,441,695,791.33
偿还债务支付的现金	499,936,250.00	1,547,609,164.38
分配股利、利润或偿付利息支付的现金	170,863,673.30	104,866,771.26
其中：子公司支付给少数股东的股利、利润	1,800,000.00	
支付其他与筹资活动有关的现金	4,767,597.45	2,244,846.11
筹资活动现金流出小计	675,567,520.75	1,654,720,781.75
筹资活动产生的现金流量净额	173,947,789.51	2,786,975,009.58
四、汇率变动对现金及现金等价物的影响	-20,876.48	-94,350.22
五、现金及现金等价物净增加额	-285,709,109.36	1,031,075,680.12
加：期初现金及现金等价物余额	2,915,111,836.65	2,100,841,986.60
六、期末现金及现金等价物余额	2,629,402,727.29	3,131,917,666.72

公司负责人：周朝宝　　主管会计工作负责人：巫立非　　会计机构负责人：陈文荣

2022 年起首次执行新会计准则调整首次执行当年年初财务报表相关情况

□适用　√不适用

特此公告

福建福能股份有限公司董事会

2022 年 4 月 24 日

公司代码：600483　　公司简称：福能股份

福建福能股份有限公司 2021 年年度报告摘要

第一节　重要提示

1 本年度报告摘要来自年度报告全文，为全面了解本公司的经营成果、财务状况及未来发展规划，投资者应当到 www.sse.com.cn 网站仔细阅读年度报告全文。

2 本公司董事会、监事会及董事、监事、高级管理人员保证年度报告内容的真实性、准确性、完整性，不存在虚假记载、误导性陈述或重大遗漏，并承担个别和连带的法律责任。

3 公司全体董事出席董事会会议。

4 立信会计师事务所（特殊普通合伙）为本公司出具了标准无保留意见的审计报告。

5 董事会决议通过的本报告期利润分配预案或公积金转增股本预案

公司第十届董事会第二次会议审议通过了《关于 2021 年度利润分配的预案》：拟以公司 2021 年度权益分派实施公告确定的股权登记日总股本为基数，向全体股东每 10 股派发现金红利 2.10 元（含税），剩余未分配利润滚存至以后年度分配。本年度不进行资本公积金转增股本。公司最终实际现金分红总金额将根据股权登记日总股本确定。上述利润分配预案尚需提交公司股东大会审议批准。

第二节　公司基本情况

1 公司简介

公司股票简况				
股票种类	股票上市交易所	股票简称	股票代码	变更前股票简称
A 股	上海证券交易所	福能股份	600483	福建南纺

联系人和联系方式	董事会秘书	证券事务代表
姓名	汪元军	郑怡
办公地址	福建省福州市五四路 75 号福建外贸大厦 29 层	福建省福州市五四路 75 号福建外贸大厦 29 层
电话	0591-86211273	0591-86211285
电子信箱	wangyj1@fjec.com.cn	zhengy2@fjec.com.cn

2 报告期公司主要业务简介

公司已形成风力发电、天然气发电、热电联产、燃煤纯凝发电和光伏发电等多种类电源发电业务组合。

（一）2021 年全国和福建省、贵州省电力市场概述（数据来源：中国电力企业联合会、国家电网有限公司）

2021 年，全国全社会用电量 8.31 万亿千瓦时，同比增长 10.3%。截至 2021 年底，全国全口径发电装机容量 23.8 亿千瓦，同比增长 7.9%。其中非化石能源发电装机容量合计 11.2 亿千瓦，占全口径发电装机容量的比重为 47.0%，比上年底提高 2.2 个百分点。全国发电设备平均利用小时 3,817 小时，其中，水电 3,622 小时，核电 7,802 小时，火电 4,448 小时，并网风电 2,232 小时，太阳能发电 1,281 小时。

2021 年，福建省全年发电量累计完成 2,931.21 亿千瓦时，同比增长 11.18%；全社会用电量 2,836.67 亿千瓦时，同比增长 14.24%。贵州省全年发电量累计完成 2,292.09 亿千瓦时，同比增长 4.08%；全社会用电量 1,742.75 亿千瓦时，同比增长 9.88%。

1.2021 年全国和福建省、贵州省发电量、全社会用电量、年底总装机数据统计表：

	发电量	用电量	年底总装机
全　国	8.11 万亿千瓦时（注）	8.31 万亿千瓦时	23.8 亿千瓦
福建省	2,931 亿千瓦时	2,837 亿千瓦时	6,983 万千瓦
贵州省	2,292 亿千瓦时	1,743 亿千瓦时	7,225 万千瓦

注：全国发电量统计口径为全国规模以上工业企业发电量

2.2021 年福建省各电源种类发电量和各运营发电设备装机容量统计图

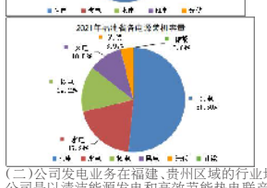

（二）公司发电业务在福建、贵州区域的行业地位

公司是以清洁能源发电和高效节能热电联产为主的电力企业，特别是可再生能源风电业务装机规模位居福建省前列。截至 2021 年末，公司控股运营总装机规模 599.33 万千瓦，其中：风力发电 180.90 万千瓦、天然气发电 152.80 万千瓦、热电联产 129.61 万千瓦、燃煤纯凝发电 132.00 万千瓦、光伏发电 4.02 万千瓦。

2021 年公司在福建区域总发电量 141.57 亿千瓦时，占福建省总发电量的 4.83%。其中：风电发电量 33.75 亿千瓦时，占福建省风电发电量的 22.22%；天然气发电、热电联产发电量 107.75 亿千瓦时，占福建省火电发电量的 6.33%。

2021 年公司在贵州区域总发电量 53.68 亿千瓦时，占贵州省总发电量的 2.34%，占贵州省火电发电量的 3.67%。

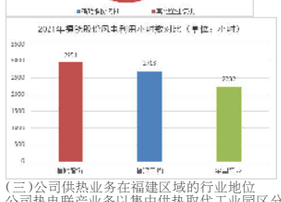

（三）公司供热业务在福建区域的行业地位

公司热电联产业务以集中供热取代工业园区分散供热，公司保持福建省工业园区供热市场的龙头地位，供热规模和供热能力位居福建省前列。

1.主要业务

公司主要业务为电力、热力生产和销售。截至报告期末，公司控股运营发电装机容量 599.33 万千瓦，年供热有效产能 1,052 万吨。公司控股运营发电机组主要为风力、天然气、太阳能等清洁能源发电和高效节能的热电联产机组，清洁能源发电装机占比 56.35%。

2.经营模式

公司风力发电、天然气发电、热电联产、燃煤纯凝发电和光伏发电所生产的电力产品销售给电网公司，热力产品销售给工业园区用热企业；福能南纺根据市场需求，生产销售机织布和针刺、水刺非织造布等产业用纺织品。

3.业绩驱动因素

公司业绩主要受装机规模、发电量（供热量）、燃料成本、风力资源、上网电价（热价）等因素影响。

3 公司主要会计数据和财务指标

3.1 近 3 年的主要会计数据和财务指标

单位：元　币种：人民币

	2021 年	2020 年	本年比上年增减(%)	2019 年
总资产	43,984,894,777.64	34,813,209,635.22	26.35	27,932,458,901.22
归属于上市公司股东的净资产	17,688,980,330.53	15,502,099,261.62	14.11	12,661,780,771.28
营业收入	12,077,377,787.77	9,557,434,792.03	26.37	9,945,408,144.10
归属于上市公司股东的净利润	1,268,303,377.22	1,495,277,035.94	-15.18	1,243,838,184.86
归属于上市公司股东的扣除非经常性损益的净利润	1,255,484,030.27	1,461,151,694.77	-14.08	1,137,418,904.96
经营活动产生的现金流量净额	2,312,619,413.38	2,261,725,868.74	2.25	2,710,013,713.13
加权平均净资产收益率(%)	7.64	10.64	减少 3 个百分点	10.22
基本每股收益（元/股）	0.68	0.90	-24.44	0.80
稀释每股收益（元/股）	0.60	0.82	-26.83	0.72

3.2 报告期分季度的主要会计数据

单位：元　币种：人民币

	第一季度（1-3 月份）	第二季度（4-6 月份）	第三季度（7-9 月份）	第四季度（10-12 月份）
营业收入	2,837,726,398.56	2,945,163,838.78	3,240,354,137.48	3,054,133,412.95
归属于上市公司股东的净利润	550,356,039.74	398,867,169.65	92,725,857.45	226,354,310.38
归属于上市公司股东的扣除非经常性损益后的净利润	549,448,823.69	395,968,409.46	91,267,440.36	218,799,356.76
经营活动产生的现金流量净额	915,029,466.43	672,752,028.85	136,918,009.11	587,919,908.99

季度数据与已披露定期报告数据差异说明

□适用　√不适用

4 股东情况

4.1 报告期末及年报披露前一个月末的普通股股东总数、表决权恢复的优先股股东总数和持有特别表决权股份的股东总数及前 10 名股东情况

单位：股

截至报告期末普通股股东总数（户）							30,747	
年度报告披露日前上一月末的普通股股东总数（户）							38,000	
前 10 名股东持股情况								
股东名称（全称）	报告期内增减	期末持股数量	比例(%)	持有有限售条件的股份数量	质押、标记或冻结情况		股东性质
					股份状态	数量	
福建省能源集团有限责任公司	0	1,178,404,567	60.29	208,540,956	无	0	国有法人
三峡资本控股有限责任公司	9,962,702	165,539,295	8.47	0	无	0	国有法人
南平实业集团有限公司	0	49,732,112	2.54	0	无	0	国有法人
福建长源纺织有限公司	-4,541,500	28,067,195	1.44	0	无	0	境内非国有法人
方正富邦基金-包商银行-紫金亿丰（北京）投资管理有限公司	-12,297,742	20,310,953	1.04	0	冻结	20,310,953	未知
香港中央结算有限公司	10,285,056	17,319,648	0.89	0	无	0	未知
全国社保基金一零二组合	15,056,280	15,056,280	0.77	0	无	0	未知
全国社保基金一一八组合	14,603,417	14,603,417	0.75	0	无	0	未知
兴业银行股份有限公司-兴全趋势投资混合型证券投资基金	13,949,329	13,949,329	0.71	0	无	0	未知
江阴华中投资管理有限公司	12,221,142	12,221,142	0.63	0	无	0	未知
上述股东关联关系或一致行动的说明	控股股东福建省能源集团有限责任公司与其他股东之间不存在关联关系；除外，公司未知其他前十名股东之间是否存在关联关系或属于《上市公司收购管理办法》规定的一致行动人。						
表决权恢复的优先股股东及持股数量的说明	不涉及						

4.2 公司与控股股东之间的产权及控制关系的方框图

√适用　□不适用

4.3 公司与实际控制人之间的产权及控制关系的方框图

√适用　□不适用

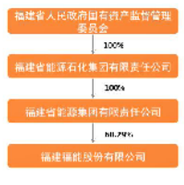

4.4 报告期末公司优先股股东总数及前 10 名股东情况

□适用　√不适用

5 公司债券情况

□适用　√不适用

第三节　重要事项

1 公司应当根据重要性原则，披露报告期内公司经营情况的重大变化，以及报告期内发生的对公司经营情况有重大影响和预计未来会有重大影响的事项。

截至 2021 年末，公司控股运营总装机规模 599.33 万千瓦。2021 年，公司全年发电量 195.67 亿千瓦时，供热 929.84 万吨；实现营业收入 120.77 亿元，同比增长 26.37%；实现利润总额 16.72 亿元，同比减少 10.30%；归属上市公司股东净利润 12.68 亿元，同比减少 15.18%；基本每股收益 0.68 元，同比减少 24.44%。

2 公司年度报告披露后存在退市风险警示或终止上市情形的，应当披露导致退市风险警示或终止上市情形的原因。

□适用　√不适用

证券代码：600483　　证券简称：福能股份　　公告编号：2022-014

转债代码：110048　　转债简称：福能转债

福建福能股份有限公司 第十届董事会第二次会议决议公告

本公司董事会及全体董事保证本公告内容不存在任何虚假记载、误导性陈述或者重大遗漏，并对其内容的真实性、准确性和完整性承担个别及连带责任。

一、董事会会议召开情况

（一）本次会议的召开符合有