证券代码：002696　　证券简称：百洋股份　　公告编号：2022-025

百洋产业投资集团股份有限公司 2021 年年度报告摘要

一、重要提示

本年度报告摘要来自年度报告全文，为全面了解本公司的经营成果、财务状况及未来发展规划，投资者应当到证监会指定媒体仔细阅读年度报告全文。

公司所有董事均已亲自出席了审议本次年报的董事会会议。

非标准审计意见提示

□ 适用 √ 不适用

董事会审议的报告期普通股利润分配预案或公积金转增股本预案

□ 适用 √ 不适用

公司计划不派发现金红利，不送红股，不以公积金转增股本。

董事会决议通过的本报告期优先股利润分配预案

□ 适用 √ 不适用

二、公司基本情况

1、公司简介

股票简称	百洋股份	股票代码	002696
股票上市交易所	深圳证券交易所		
联系人和联系方式	董事会秘书	证券事务代表	
姓名	扈鑫	林小琴	
办公地址	广西南宁市高新技术开发区高新四路 9 号	广西南宁市高新技术开发区高新四路 9 号	
传真	0771-3210813	0771-3210813	
电话	0771-3210585	0771-3210585	
电子信箱	hx@baiyang.com	byzqb@baiyang.com	

2、报告期主要业务或产品简介

公司开展的业务主要有饲料及饲料原料业务、水产品加工及生物制品业务、远洋捕捞加工业务。报告期内，公司充分利用"饲料及饲料原料、水产食品加工、远洋捕捞"等上下游产业链及各环节间的协同促进作用，不断延伸和完善产业链，形成了相关业务协同发展的格局，发挥水产饲料生产及供应优势，为消费者提供优质、安全、健康、全程可追溯的水产品食材。

1、饲料及饲料原料业务

饲料业务是公司的重要业务板块，战略定位是以"产品+技术+服务"解决养殖户问题，提升养殖户效益，成为专业的养殖服务商。目前公司饲料业务主要产品包括普通水产饲料产品、虾饲料产品、特种水产饲料产品、部分畜禽料产品和动保产品等。其中，虾饲料和特种水产饲料产品是公司未来将持续发力的饲料品类。

（1）普通水产饲料产品

公司普通水产饲料产品以罗非鱼料和草鱼料等为代表的鱼饲料为主。产品品质稳定，高中低档次齐全，适应不同市场不同客户群体选择；产品性价比高，竞争力强，市场占有率稳中有升，利润水平居行业中上。

目前，传统营养学对动物机体营养代谢过程的研究，绝大部分是在机体水平上进行。部分饲料企业出于竞争考虑，盲目追求饲料的高营养指标，易造成营养过剩以致动物出现免疫、品质乃至生长性能下降等问题，同时还提高了养殖成本和环境负荷。因此，如何应用新的研究方法来科学分析和解释，考察日粮营养对动物生长、代谢及免疫的影响，实现水产动物精准营养饲料研究已经成为当前亟待解决的重要课题。

已有的研究发现，哺乳动物雷帕霉素靶蛋白（Mammalian Target Of Rapamycin，以下简称"mTOR"）是生命感受营养和调控生长健康的关键点之一。在机体细胞中，mTOR 信号通路能接收来自营养、生长因子或者环境胁迫等信号，通过调控细胞的合成代谢和分解代谢，最终实现对细胞生长和生理活动的精确调控；其活性对于肌蛋白的沉积和肠绒毛的稳态至关重要，同时对非特异性与适应性免疫应答，抵抗细菌感染具有重要作用。进一步的研究表明，与陆生动物类似，在鱼类中 mTOR 通路也是调控体蛋白合成与生长的重要信号分子。因此，对水产动物的 mTOR 信号途径的研究成为近年来水产动物营养领域的热门，并已取得了一些研究成果。



公司"罗非丰元"系列产品及配套的"肽肽乐"发酵配合饲料

公司通过优选营养和基于 mTOR 调控技术、开发出了能提高包产和出肉率，并缩短养殖周期、改善肉质的饲料新品"罗非丰元"系列。该系列产品 2021 年在海南、广西等地进行塘口验证时，获得了养殖户的一致好评。"罗非丰元"系列产品计划于 2022 年正式向市场推广，公司将借此促进饲料与加工业务之间的协同联动，来进一步发挥饲料环节的优势，除了有助于夯实公司在国内罗非鱼水产加工行业的领军优势，还有益于养殖终端更好地降低养殖成本、提高养殖效益。

（2）虾饲料产品

虾饲料产品是公司未来重点发力的产品品类之一。目前已开发出了"黑金丰元"、"金刚丰元"、"虾丰元"等一系列产品，能够满足金刚虾、白对虾、斑节对虾等不同虾种的养殖需求，能够适应高位池高密度养殖、土塘低密度养殖、土塘鱼虾混养、低温冬棚养殖等不同养殖环境模式。公司的虾饲料产品具有耐水性好，诱食性好，料肉比低等优点，能够有效提高对虾体质和成活率。



"裕丰信海"品牌部分虾饲料产品

（3）特种水产料产品

公司特种水产饲料产品主要服务于鱼类养殖，目前已开发出针对淡水石斑、加州鲈鱼、黄颡鱼、大黄鱼等鱼种的系列产品，还配套研发"肝肠丰元"系列产品用于改善鱼类肝脏问题，促进肠道发育，提高饲料转化率。此外，公司还有少量的鲑类饲料产品。

公司特种水料产品营养充足，氨基酸平衡，诱食性好，富含多种免疫性物质，鱼体发病率低，成活率高，行业口碑好。

"裕丰信海"品牌部分特水料产品

公司饲料业务板块包括百洋产业投资集团股份有限公司饲料分公司、广西百跃农牧发展有限公司、海南百洋饲料有限公司、佛山百洋饲料有限公司等大型饲料生产企业。公司业务围绕水产养殖过程中需要的产品和服务展开，覆盖各类产品的研发、设计、生产、销售、服务等全部业务环节。公司产格按照 ISO9001:2008 质量管理体系和美国 BAP 认证体系，对所有生产流程、管理流程实行标准化、规范化和专业化管理。

2、水产品加工及生物制品业务

公司水产品加工及生物制品业务顺应新时代人民群众的生活新需求、消费新趋势，以技术创新、智能演进、品质引领，致力于为居民餐桌提供源头可控、健康、绿色、时尚的水产食品，成为国内优质的水产品高级供应商。水产品加工业务是公司产业链最终产品的出口，也是提升价值的终端、公司的业务核心。该业务主要以公司产业链内参与的、品质可控、可溯源的水产品为原料，通过冷冻加工成为冷冻食品，或通过精深加工成为安全、便捷、时尚的水产食品，打造有特色的食品品牌和产品线。

公司水产品加工业务分为外销和内销两个方向，以外销业务为主，内销业务尚处于市场培育阶段，销售占比较低。外销目前主要产品为冻罗非鱼片、条冻罗非鱼等，主要出口美国、欧盟、中东、拉美、墨西哥、加拿大等国家和地区，满足餐厅和食品加工厂需求。



公司"贝丰"牌系列产品

近两年来，在疫情的影响下，国内小包装分割菜、预制菜等产品迎来发展的机遇。因此公司食品事业部组建"钉"的内销团队，开始发力国内冷冻水产食品业务。目前已形成"贝丰"牌、"俏渔家"两个系列产品。"贝丰"牌系列产品已拥有免浆黑鱼片、火锅脆鱼片、烧嘴一口蟹、三鲜蟹排五个品种，目前主要在江浙沪及安徽地区销售。"俏渔家"系列产品已拥有免浆带皮巴沙鱼片、免浆去皮巴沙鱼片、免浆黑鱼片三个品种，目前主要在广东、广西地区销售。公司还开发了海鲈鱼、金鲳鱼的深加工产品以及金汤脆脆鱼、纸包鱼和腌制烤鱼等预制菜产品，未来将加强与餐饮连锁企业在预制菜等产品上的研发。

公司"俏渔家"牌系列部分产品

公司的水产品加工厂主要分布于广西、广东、海南等地区，包括北海钦国冷冻食品有限公司、广西百嘉食品有限公司、湛江佳洋食品有限公司、广东雨嘉水产食品有限公司、海南佳德信食品有限公司等，拥有近国际先进水平的水产品加工流水生产线。公司或下属企业先后通过了 ISO9001:2008、HACCP、BRC、BAP 等多层次的质量控制体系的认证，产品符合国内及美国、欧盟等发达地区标准。公司冻罗非鱼食品的加工出口量连续多年居于我国首位。

公司生物制品加工业务是水产食品加工业务的产业链延伸，通过充分挖掘和提升罗非鱼副产物的价值，实现罗非鱼加工副产物的综合利用。公司以鱼皮、鱼鳞为原料开发系列胶原蛋白、明胶等生物制品，可广泛应用于保健品、化妆品、饮料、食品等领域。此外，公司还有少量生物制品终端产品销售，主要有鱼胶原蛋白肽粉、鳕鱼弹性蛋白肽粉、百盈胶囊（氨糖）、"鱼小娇"系列面膜、"鱼美人"蓝莓酵素固体饮料等。公司下属生物制品加工厂包括广东百维生物科技有限公司、广东明洋明胶有限责任公司、广西嘉盈生物科技有限公司。

3、远洋捕捞加工业务

公司于 2019 年收购的远洋捕捞加工业务，该项目位于非洲毛里塔尼亚，主要由控股子公司日昇海洋资源开发股份有限公司（毛里塔尼亚）开展。毛里塔尼亚濒临大西洋，拥有超长的海岸线和宽阔的海洋专属经济区，鱼类资源丰富。公司以自有船队和合作船队捕捞的非深海鱼群和经济鱼作为原料，对渔获物进行加工处理。目前的产品主要为鱼粉、鱼油和其他经济鱼，此外还有章鱼、墨鱼、鱿鱼为代表的软体类海鲜产品。其中，鱼油和软体类海鲜产品主要销往欧洲的大型食品加工厂和餐厅；鱼粉是国内水产饲料生产过程中重要的动物性白质添加原料；其他经济鱼产则主要在邻近的非洲市场进行销售。

公司位于毛利塔尼亚努瓦迪布自贸区的远洋渔业项目

未来，公司将继续做大做强主营业务，依托产业链完整优势，致力于打造全球优质水产品供应商，积极开拓国内、国际市场，不断向产业上、下游进行拓展和完善。

3、主要会计数据和财务指标

（1）近三年主要会计数据和财务指标

公司是否需追溯调整或重述以前年度会计数据

□ 是 √ 否

单位：元

	2021 年末	2020 年末	本年末比上年末增减	2019 年末
总资产	2,734,832,347.48	2,785,868,301.99	−1.83%	2,965,191,554.48
归属于上市公司股东的净资产	1,365,128,128.33	1,338,296,538.81	2.00%	1,327,907,193.91
	2021 年	2020 年	本年比上年增减	2019 年
营业收入	2,905,284,846.26	2,482,574,247.63	17.03%	2,844,133,734.97
归属于上市公司股东的净利润	26,831,589.52	22,265,139.61	20.51%	−285,697,910.57
归属于上市公司股东的扣除非经常性损益的净利润	8,984,027.83	6,113,592.03	46.95%	24,647,938.58
经营活动产生的现金流量净额	−22,261,380.21	34,734,570.52	−164.09%	348,630,396.06
基本每股收益（元／股）	0.08	0.06	33.33%	−0.72
稀释每股收益（元／股）	0.08	0.06	33.33%	−0.72
加权平均净资产收益率	1.99%	1.67%	0.32%	−13.97%

（2）分季度主要会计数据

单位：元

	第一季度	第二季度	第三季度	第四季度
营业收入	463,583,322.45	675,883,899.09	916,892,124.58	848,925,500.14
归属于上市公司股东的净利润	−13,670,732.52	−1,901,409.52	44,100,422.88	−1,696,691.32
归属于上市公司股东的扣除非经常性损益的净利润	−14,286,844.73	−3,568,814.75	43,712,279.09	−16,872,591.78
经营活动产生的现金流量净额	−30,935,812.28	−19,931,451.79	−20,886,347.61	49,492,231.47

上述财务指标或其加总数是否与公司已披露季度报告、半年度报告相关财务指标存在重大差异

□ 是 √ 否

4、股本及股东情况

（1）普通股股东和表决权恢复的优先股股东数量及前 10 名股东持股情况表

单位：股

报告期末普通股股东总数	14,142	年度报告披露日前一个月末普通股股东总数	16,346	报告期末表决权恢复的优先股股东总数	0	年度报告披露日前一个月末表决权恢复的优先股股东总数	0

前 10 名股东持股情况

股东名称	股东性质	持股比例	持股数量	持有有限售条件的股份数量	质押、标记或冻结情况	
					股份状态	数量
青岛海洋创新产业投资基金有限公司	境内非国有法人	16.85%	58,881,390	0		
青岛国信创新股权投资管理有限公司－青岛市海洋新动能产业投资基金（有限合伙）	其他	13.05%	45,597,071	0		
孙忠义	境内自然人	11.91%	41,612,820	0		
蔡晶	境内自然人	4.87%	17,000,000	0		
北信瑞丰基金－工商银行－富立天瑞华商投资管理有限公司－富立天瑞华商凤凰山六号私募投资基金	其他	2.47%	8,627,791	0		
赵吉庆	境内自然人	1.57%	5,472,500	0		
杨君	境内自然人	1.25%	4,357,991	0		
中国农业银行股份有限公司－华夏中证 500 指数增强型证券投资基金	其他	0.88%	3,079,100	0		
国信证券股份有限公司－华夏中证 500 指数智选增强型证券投资基金	其他	0.85%	2,958,354	0		
王平	境内自然人	0.75%	2,634,300	0		
上述股东关联关系或一致行动的说明	青岛海洋创新产业投资基金有限公司与青岛国信创新股权投资管理有限公司－青岛市海洋新动能产业投资基金（有限合伙）为公司控股股东，为青岛市人民政府国有资产监督管理委员会实际控制的企业。孙忠义和蔡晶为配偶关系。					
参与融资融券业务股东情况说明（如有）	股东孙忠义普通证券账户持股数量为 14,663,168 股，投资者信用证券账户持股数量为 26,949,652 股，合计持有 41612820 股。股东赵吉庆普通证券账户持股数量为 0 股，投资者信用证券账户持股数量为 5,472,500 股，合计持有 5,472,500 股。					

（2）公司优先股股东总数及前 10 名优先股股东持股情况表

□ 适用 √ 不适用

公司报告期无优先股股东持股情况。

（3）以方框图形式披露公司与实际控制人之间的产权及控制关系

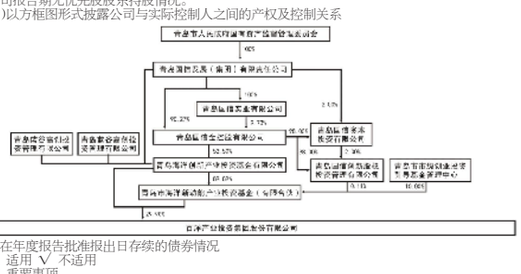

5、在年度报告批准报出日存续的债券情况

□ 适用 √ 不适用

三、重要事项

无。

证券代码：002696　　证券简称：百洋股份　　公告编号：2022-013

百洋产业投资集团股份有限公司 第五届监事会第八次会议决议公告

本公司及监事会全体成员保证公告内容真实、准确、完整，没有虚假记载、误导性陈述或重大遗漏。

一、监事会会议召开情况

百洋产业投资集团股份有限公司（以下简称"公司"）第五届监事会第八次会议于 2022 年 4 月 25 日在公司会议室以现场与通讯结合的方式召开。会议通知已于 2022 年 4 月 15 日以专人送达、电子邮件和传真等方式发出，应出席会议监事 3 人，实际出席会议 3 人，会议由监事会主席张倩女士主持。本次会议的召集、召开及表决符合《公司法》等有关法律、行政法规、部门规章、规范性文件和公司章程的规定。

二、监事会会议审议情况

（一）审议通过了《关于<公司 2021 年年度报告>全文及其摘要的议案》

表决情况：3 票同意，0 票反对，0 票弃权，0 票回避。

监事会认为董事会编制和审核《公司 2021 年年度报告》全文及其摘要的程序符合法律、行政法规和中国证监会的规定，报告内容真实、准确、完整地反映了公司的实际情况，不存在任何虚假记载、误导性陈述或者重大遗漏。监事会同意该议案，并同意提交公司 2021 年年度股东大会审议。

（二）审议通过了《关于<公司 2021 年度监事会工作报告>的议案》

表决情况：3 票同意，0 票反对，0 票弃权，0 票回避。

监事会认为《公司 2021 年度监事会工作报告》内容真实、客观地反映了公司监事会在 2021 年度的工作情况及对公司依法运作、财务、内控等事项的监督情况。监事会同意该议案，并同意提交公司 2021 年年度股东大会审议。

（三）审议通过了《关于公司 2021 年度利润分配预案的议案》

表决情况：3 票同意，0 票反对，0 票弃权，0 票回避。

经核查，公司 2021 年度利润分配预案的提议和审核程序符合有关法律、法规和《公司章程》的规定，充分考虑了公司生产经营需要以及未来发展资金需求等综合因素，有利于公司的正常经营和健康发展，具备合法性、合规性、合理性，符合公司及全体股东的利益。监事会同意该利润分配预案，并同意提交公司 2021 年年度股东大会审议。

（四）审议通过了《关于 2022 年度监事薪酬的议案》

表决情况：3 票同意，0 票反对，0 票弃权，0 票回避。

在公司担任具体职务的公司监事领取与岗位相应的薪酬，由基本薪酬、绩效薪酬和其他报酬构成；在公司没有担任具体职务的监事不领取津贴。监事会同意 2022 年度监事薪酬方案，并同意将议案提交公司 2021 年年度股东大会审议。

（五）审议通过了《关于<公司 2021 年度内部控制自我评价报告>的议案》

表决情况：3 票同意，0 票反对，0 票弃权，0 票回避。

监事会认为《公司 2021 年度内部控制自我评价报告》内容客观、真实地反映了公司 2021 年度的内控情况，公司现有的内部控制制度已基本建立，能够适应公司管理的要求和公司发展的需要。公司董事会编制和审核《公司 2021 年度内部控制自我评价报告》的程序符合相关法律、行政法规、规范性文件的相关规定，报告内容真实、准确、完整地反映了公司内部控制体系建设和运行的实际情况，不存在任何虚假记载、误导性陈述或者重大遗漏。

（六）审议通过了《关于 2021 年度计提资产减值准备的议案》

表决情况：3 票同意，0 票反对，0 票弃权，0 票回避。

公司本次按照《企业会计准则》、深圳证券交易所《股票上市规则（2022 年修订）》《上市公司自律监管指南第 1 号——业务办理》及公司会计政策的相关规定计提资产减值准备，符合公司的实际情况。计提资产减值准备后，公司 2021 年度财务报表能够更加公允地反映公司截止 2021 年 12 月 31 日的财务状况、资产价值及 2021 年度经营成果。公司董事会就该事项的决策程序合法合规，监事会同意本次计提资产减值准备事项。

（七）审议通过了《关于 2021 年度核销应收账款的议案》

表决情况：3 票同意，0 票反对，0 票弃权，0 票回避。

本次核销应收账款事项符合《企业会计准则》等相关规定和公司实际情况，核销依据合理，公允反映公司的资产、负债状况。本次核销不涉及公司关联方，不存在损害公司和股东利益的情形。因此，公司监事会同意本次核销应收账款事项。

（八）审议通过了《关于会计政策变更的议案》

表决情况：3 票同意，0 票反对，0 票弃权，0 票回避。

监事会认为：本次会计政策变更是公司根据财政部的相关文件要求进行的合理变更，执行会计政策变更能够更加客观、公允地反映公司的财务状况和经营成果。本次会计政策变更的决策程序符合有关法律法规和《公司章程》的规定，不存在损害公司及全体股东特别是中小股东的利益的情形。因此，监事会同意本次会计政策变更事项。

（九）审议通过了《关于<公司 2022 年第一季度报告>的议案》

表决情况：3 票同意，0 票反对，0 票弃权，0 票回避。

监事会认为董事会编制和审核《公司 2022 年第一季度报告》的程序符合法律、行政法规和中国证监会的规定，报告内容真实、准确、完整地反映了公司的实际情况，不存在任何虚假记载、误导性陈述或者重大遗漏，监事会同意该议案。

三、备查文件

第五届监事会第八次会议决议。

特此公告。

百洋产业投资集团股份有限公司监事会

二〇二二年四月二十六日

证券代码：002696　　证券简称：百洋股份　　公告编号：2022-026

百洋产业投资集团股份有限公司 2022 年第一季度报告

本公司及董事会全体成员保证信息披露的内容真实、准确、完整，没有虚假记载、误导性陈述或重大遗漏。

重要内容提示：

1.董事会、监事会及董事、监事、高级管理人员保证季度报告的真实、准确、完整，不存在虚假记载、误导性陈述或重大遗漏，并承担个别和连带的法律责任。

2.公司负责人、主管会计工作负责人及会计机构负责人(会计主管人员)声明：保证季度报告中财务信息的真实、准确、完整。

3.第一季度报告是否经过审计

□ 是 √ 否

一、主要财务数据

（一）主要会计数据和财务指标

公司是否需追溯调整或重述以前年度会计数据

□ 是 √ 否

	本报告期	上年同期	本报告期比上年同期增减
营业收入（元）	613,254,257.29	463,583,322.45	32.29%
归属于上市公司股东的净利润（元）	6,630,172.84	−13,670,732.52	148.50%
归属于上市公司股东的扣除非经常性损益的净利润（元）	1,219,941.29	−14,286,844.73	108.54%
经营活动产生的现金流量净额（元）	18,347,079.91	−30,935,812.28	159.31%
基本每股收益（元／股）	0.02	−0.04	150.00%
稀释每股收益（元／股）	0.02	−0.04	150.00%
加权平均净资产收益率	0.48%	−1.03%	1.51%
	本报告期末	上年度末	本报告期末比上年度末增减
总资产（元）	2,829,873,190.79	2,734,832,347.48	3.48%
归属于上市公司股东的所有者权益（元）	1,371,758,301.17	1,365,128,128.33	0.49%

（二）非经常性损益项目和金额

√ 适用 □ 不适用

单位：元

项目	本报告期金额	说明
非流动资产处置损益（包括已计提资产减值准备的冲销部分）	−32,566.67	
计入当期损益的政府补助（与公司正常经营业务密切相关，符合国家政策规定、按照一定标准定额或定量持续享受的政府补助除外）	5,799,208.22	
除上述各项之外的其他营业外收入和支出	215,954.99	
减：所得税影响额	468,650.79	
少数股东权益影响额（税后）	103,714.20	
合计	5,410,231.55	−−

其他符合非经常性损益定义的损益项目的具体情况：

□ 适用 √ 不适用

公司不存在其他符合非经常性损益定义的损益项目的具体情况。

将《公开发行证券的公司信息披露解释性公告第 1 号——非经常性损益》中列举的非经常性损益项目界定为经常性损益项目的情况说明

□ 适用 √ 不适用

公司不存在将《公开发行证券的公司信息披露解释性公告第 1 号——非经常性损益》中列举的非经常性损益项目界定为经常性损益的项目的情形。

（三）主要会计数据和财务指标发生变动的情况及原因

√ 适用 □ 不适用

1、资产负债表主要项目指标变动情况及原因

（1）本报告期末预付账款余额为 3,468.20 万元，比上年末增加 758.47 万元，增幅为 27.99%，主要原因系本报告期预付了一定比例的原料款所致；

（2）本报告期末在建工程余额为 2,427.43 万元，比上年末增加 957.10 万元，增幅为 65.09%，主要原因系本报告期公司预付工程款增加所致；

（3）本报告期末短期借款余额为 54,303.26 万元，比上年末增加 13,322.64 万元，增幅为 32.51%，主要原因系本报告期银行借款增加所致；

（4）本报告期末应付账款余额为 13,879.08 万元，比上年末减少 5,296.47 万元，降幅为 27.62%，主要原因系本报告期支付原材料款增加所致；

（5）本报告期末合同负债余额为 9,022.20 万元，比上年末增加 2,745.85 万元，增幅为 43.75%，主要原因系本报告期饲料客户预付饲料款增加所致；

（6）本报告期末应付职工薪酬余额为 2,531.00 万元，比上年末减少 1,100.87 万元，降幅为 30.31%，主要原因系本报告期发放上年计提的职工薪酬所致。

2、利润表主要项目指标变动情况及原因

（1）本报告期营业收入为 61,325.43 万元，比上年同期增加 14,967.09 万元，增幅为 32.29%，主要原因系本报告期食品及饲料产品销售增加所致；

（2）本报告期营业成本为 55,540.42 万元，比上年同期增加 13,382.66 万元，增幅为 31.74%，主要原因系本报告期营业成本随收入同比增长所致；

（3）本报告期营业税金及附加为 1,361.50 万元，比上年同期增加 482.09 万元，增幅为 54.82%，主要原因系本报告期国外子公司饲料原料销量增加及税率调整所致；

（4）本报告期营业费用为 1,269.90 万元，比上年同期增加 293.66 万元，增幅 30.04%，主要原因系本报告期因公司业务拓展，增加营销团队所致；

（5）本报告期管理费用为 2,376.36 万元，比上年同期减少 511.18 万元，降幅为 17.70%，主要原因系本报告期职工薪酬及折旧费用减少所致；

（6）报告期内信用减值损失为−367.99 万元，同比减少 490.48 万元，降幅 400.2%。主要原因系本报告期内货款收回增加本期冲减了部分信用减值损失所致；

（7）本报告期归属于上市公司的净利润为 663.02 万元，比上年同期增加 2,030.09 万元，增幅为 148.50%，主要原因系本报告期公司水产品出口产销量和盈利水平持续去年年末的水平，出口业务利润增加所致。

3、现金流量表主要项目指标变动情况及原因

（1）本报告期经营活动产生的现金流量净额为 1,834.71 万元，比上年同期增加 4,928.29 万元，增幅为 159.31%，主要原因系本报告期内货款回收增加所致；

（2）本报告期投资活动产生的现金流量净额为净流出 1,527.74 万元，比上年同期增加净流出 1,442.58 万元，增幅为 1,693.92%，主要原因系本报告期固定资产投资增加所致；

（3）报告期内筹资活动产生的现金流量净额 12,047.28 万元，比上年同期增加 11,767.48 万元，增幅 4,205.55%。主要原因系本报告期银行借款增加所致；

（4）报告期末现金及现金等价物净增加额为 12,378.74 万元，比上年同期增加 15,265.56 万元，增幅 528.80%，主要原因系本报告期货款加收及银行借款较上期增加所致。

二、股东信息

（一）普通股股东总数和表决权恢复的优先股股东数量及前十名股东持股情况表

单位：股

报告期末普通股股东总数	16,346	报告期末表决权恢复的优先股股东总数(如有)	0

前 10 名股东持股情况

股东名称	股东性质	持股比例	持股数量	持有有限售条件的股份数量	质押、标记或冻结情况	
					股份状态	数量
青岛海洋创新产业投资基金有限公司	境内非国有法人	16.85%	58,881,390	0		
青岛国信创新股权投资管理有限公司－青岛市海洋新动能产业投资基金（有限合伙）	其他	13.05%	45,597,071	0		
浙江宁聚投资管理有限公司－宁聚开阳 11 号私募证券投资基金	其他	6.36%	22,238,300	0		
孙忠义	境内自然人	5.26%	18,374,520	0		
浙江宁聚投资管理有限公司－宁聚开阳 12 号私募证券投资基金	其他	5.15%	18,000,000	0		
北信瑞丰基金－工商银行－富立天瑞华商投资管理有限公司－富立天瑞华商凤凰山六号私募投资基金	其他	2.27%	7,927,791	0		
赵吉庆	境内自然人	1.62%	5,660,000	0		
杨君	境内自然人	1.44%	5,015,991	0		
徐思成	境内自然人	0.74%	2,600,000	0		
黄文博	境内自然人	0.72%	2,505,400	0		

前 10 名无限售条件股东持股情况

股东名称	持有无限售条件股份数量	股份种类	
		股份种类	数量
青岛海洋创新产业投资基金有限公司	58,881,390	人民币普通股	58,881,390
青岛国信创新股权投资管理有限公司－青岛市海洋新动能产业投资基金（有限合伙）	45,597,071	人民币普通股	45,597,071
浙江宁聚投资管理有限公司－宁聚开阳 11 号私募证券投资基金	22,238,300	人民币普通股	22,238,300
孙忠义	18,374,520	人民币普通股	18,374,520
浙江宁聚投资管理有限公司－宁聚开阳 12 号私募证券投资基金	18,000,000	人民币普通股	18,000,000
北信瑞丰基金－工商银行－富立天瑞华商投资管理有限公司－富立天瑞华商凤凰山六号私募投资基金	7,927,791	人民币普通股	7,927,791
赵吉庆	5,660,000	人民币普通股	5,660,000
杨君	5,015,991	人民币普通股	5,015,991
徐思成	2,600,000	人民币普通股	2,600,000
黄文博	2,505,400	人民币普通股	2,505,400
上述股东关联关系或一致行动的说明	青岛海洋创新产业投资基金有限公司与青岛国信创新股权投资管理有限公司－青岛市海洋新动能产业投资基金（有限合伙）为公司控股股东，为青岛市人民政府国有资产监督管理委员会实际控制的企业。浙江宁聚投资管理有限公司－宁聚开阳 11 号私募证券投资基金、浙江宁聚投资管理有限公司－宁聚开阳 12 号私募证券投资基金与孙忠义为一致行动人关系。除此之外，本公司未知前 10 名无限售流通股股东之间、以及前 10 名无限售流通股股东和前 10 名股东之间是否存在关联关系或一致行动。公司前 10 名股东中存在"百洋产业投资集团股份有限公司回购专用证券账户"，该回购专户持股数量为 3,024,648 股。		
前 10 名股东参与融资融券业务情况说明(如有)	股东赵吉庆普通证券账户持股数量为 0 股，投资者信用证券账户持股数量为 5,660,000 股，合计持有 5,660,000 股。		

（二）公司优先股股东总数及前 10 名优先股股东持股情况表

□ 适用 √ 不适用

三、其他重要事项

□ 适用 √ 不适用

四、季度财务报表

（一）财务报表

1、合并资产负债表

编制单位：百洋产业投资集团股份有限公司

2022 年 03 月 31 日

单位：元

项目	期末余额	年初余额
流动资产：		
货币资金	373,335,837.87	249,548,435.33
结算备付金		
拆出资金		
交易性金融资产		
衍生金融资产		
应收票据		665,000.00
应收账款	615,658,740.71	656,063,501.67
应收款项融资		
预付款项	34,682,013.04	27,097,292.18
应收保费		
应收分保账款		
应收分保合同准备金		
其他应收款	15,148,897.99	15,633,378.28
其中：应收利息		
应收股利		
买入返售金融资产		
存货	405,945,609.26	398,284,785.38
合同资产		
持有待售资产		
一年内到期的非流动资产		
其他流动资产	49,910,255.84	34,076,041.93
流动资产合计	1,494,681,354.71	1,381,368,434.77
非流动资产：		
发放贷款和垫款		
债权投资		
其他债权投资		
长期应收款		
长期股权投资	191,985,742.47	192,140,296.94
其他权益工具投资	40,500,000.00	40,500,000.00
其他非流动金融资产		
投资性房地产	68,017,837.67	69,011,303.18
固定资产	744,130,607.54	765,802,696.74
在建工程	24,274,313.55	14,703,277.66
生产性生物资产		
油气资产		
使用权资产	25,245,540.17	25,832,770.88
无形资产	148,789,966.70	149,823,339.07
开发支出		
商誉	34,316,530.71	34,316,530.71
长期待摊费用	1,096,227.52	1,481,707.48
递延所得税资产	48,460,229.78	49,725,903.65
其他非流动资产	8,374,839.97	10,126,086.40
非流动资产合计	1,335,191,836.08	1,353,463,912.71
资产总计	2,829,873,190.79	2,734,832,347.48
流动负债：		
短期借款	543,032,564.90	409,806,187.58
向中央银行借款		
拆入资金		
交易性金融负债		
衍生金融负债		
应付票据	1,130,000.00	1,130,000.00
应付账款	138,790,756.20	191,755,460.48
预收款项	75,835.00	258,334.00
合同负债	90,221,985.56	62,763,504.46
卖出回购金融资产款		
吸收存款及同业存放		
代理买卖证券款		
代理承销证券款		
应付职工薪酬	25,310,023.53	36,318,688.86
应交税费	10,661,406.84	9,910,120.87
其他应付款	4,211,022.69	6,556,405.59
其中：应付利息		
应付股利		
应付手续费及佣金		
应付分保账款		
持有待售负债		
一年内到期的非流动负债	118,715,832.40	122,055,265.93
其他流动负债	23,871,784.74	24,593,742.03
流动负债合计	956,021,211.86	865,147,709.80
非流动负债：		
保险合同准备金		
长期借款	166,999,999.99	166,999,999.99
应付债券		
其中：优先股		
永续债		
租赁负债	25,375,903.38	24,206,973.05
长期应付款	200,000,000.00	200,000,000.00
长期应付职工薪酬		
预计负债		
递延收益	27,151,162.48	29,045,845.71