

公司代码:688133 公司简称:泰和科技
上海泰和科技股份有限公司
2021年年度报告摘要

第一节 重要提示
一、本年度报告摘要来自年度报告全文,为全面了解本公司的经营成果、财务状况及未来发展规划,投资者应当到www.sse.com.cn网站仔细阅读年度报告全文。
二、重大风险提示
公司已在本报告中详细描述了公司可能面对的风险,具体内容请查阅本年度报告“第三节 管理层讨论与分析”之“四、风险提示”部分。
三、本年度报告中,董事会、监事会、高级管理人员保证年度报告内容的真实性、准确性、完整性,不存在虚假记载、误导性陈述或重大遗漏,并承担个别和连带的法律责任。
四、大会会计师事务所(特殊普通合伙)为本公司出具了标准无保留意见的审计报告。
五、公司上市以来盈利且尚未实现利润分配。
六、董事会审议通过的本报告期利润分配预案或公积金转增股本预案
公司拟以实施2021年度分红派息股权登记日的总股本为基数,向全体股东每10股派发现金红利2.0元(含税),尚待发现金红利总额为15,249,792.00元(含税),占公司2021年度合并报表归属于上市公司股东净利润的10.59%。剩余未分配利润结转至下一年度。上述2021年度利润分配预案中现金分红的数额暂按目前公司总股本76,248,960股计算,实际派发现金红利总额将以2021年度分红派息股权登记日的总股本计算为准。
公司2021年度利润分配预案经第三届董事会第二十三次会议审议通过,尚需公司股东大会审议通过。
七、是否存在公司治理特殊安排等重要事项
除特别说明外,不存在。
第二节 公司简介基本情况
一、公司基本情况
√适用 □不适用
公司注册地址:上海市徐汇区东平路89号
办公地址:上海市徐汇区东平路89号
电话:021-60878330
电子邮箱:zqrb@shand.com.cn

3.2 报告期分季度的主要会计数据
单位:元,币种:人民币

项目	第一季度(1-3月)	第二季度(4-6月)	第三季度(7-9月)	第四季度(10-12月)
营业收入	80,925,615.03	51,007,963.63	58,003,567.42	661,301,216.66
归属于上市公司股东的净利润	15,477,530.50	30,220,654.04	28,339,440.07	57,745,515.58
归属于上市公司股东的扣除非经常性损益的净利润	12,163,815.50	29,711,913.84	38,231,886.16	44,194,453.75
经营活动产生的现金流量净额	131,221,884.88	-1,274,474.40	-116,230,206.21	107,593,762.36

3.3 主要会计数据和财务指标
3.3.1 主要会计数据
3.3.2 主要财务指标

3.3.1 主要会计数据

项目	2021年	2020年	同比变动
营业收入	2,593,367,205.45	1,850,440,446.91	40.15%
归属于上市公司股东的净利润	1,576,039,300.37	1,438,024,196.41	9.60%
归属于上市公司股东的扣除非经常性损益的净利润	1,145,934,310.29	1,027,768,985.89	11.51%
经营活动产生的现金流量净额	-242,222,963.13	-138,157,246.13	-75.32%

3.3.2 主要财务指标

项目	2021年	2020年	同比变动
基本每股收益(元/股)	0.53	0.33	57.58%
稀释每股收益(元/股)	0.53	0.33	57.58%
加权平均净资产收益率(%)	10.22	10.22	0.00%
研发投入占营业收入的比例(%)	5.51	5.51	0.00%

3.4 研发投入
3.4.1 研发投入情况表
3.4.2 研发费用总额占营业收入的比例

3.5 核心竞争力分析
3.5.1 核心技术优势
3.5.2 人才优势
3.5.3 品牌优势

3.6 经营业绩变动原因分析
3.6.1 营业收入变动原因
3.6.2 净利润变动原因

3.7 未来展望
3.7.1 行业趋势
3.7.2 公司战略

3.8 其他重要事项
3.8.1 诉讼仲裁
3.8.2 行政处罚

3.9 其他重要事项
3.9.1 股权激励
3.9.2 员工持股

3.10 其他重要事项
3.10.1 关联交易
3.10.2 关联方往来

3.11 其他重要事项
3.11.1 社会责任
3.11.2 环境保护

3.12 其他重要事项
3.12.1 公司治理
3.12.2 内部控制

新莱福江投资管理(上海)有限公司 975,000 人民币普通股 975,000

上海新莱福江投资管理(上海)有限公司-上海新莱福江投资管理合伙企业(有限合伙) 866,332 人民币普通股 866,332

上海新莱福江投资管理(上海)有限公司-上海新莱福江投资管理合伙企业(有限合伙) 866,258 人民币普通股 866,258

3.2 报告期分季度的主要会计数据
单位:元,币种:人民币

项目	第一季度(1-3月)	第二季度(4-6月)	第三季度(7-9月)	第四季度(10-12月)
营业收入	80,925,615.03	51,007,963.63	58,003,567.42	661,301,216.66
归属于上市公司股东的净利润	15,477,530.50	30,220,654.04	28,339,440.07	57,745,515.58
归属于上市公司股东的扣除非经常性损益的净利润	12,163,815.50	29,711,913.84	38,231,886.16	44,194,453.75
经营活动产生的现金流量净额	131,221,884.88	-1,274,474.40	-116,230,206.21	107,593,762.36

3.3 主要会计数据和财务指标
3.3.1 主要会计数据
3.3.2 主要财务指标

3.3.1 主要会计数据

项目	2021年	2020年	同比变动
营业收入	2,593,367,205.45	1,850,440,446.91	40.15%
归属于上市公司股东的净利润	1,576,039,300.37	1,438,024,196.41	9.60%
归属于上市公司股东的扣除非经常性损益的净利润	1,145,934,310.29	1,027,768,985.89	11.51%
经营活动产生的现金流量净额	-242,222,963.13	-138,157,246.13	-75.32%

3.3.2 主要财务指标

项目	2021年	2020年	同比变动
基本每股收益(元/股)	0.53	0.33	57.58%
稀释每股收益(元/股)	0.53	0.33	57.58%
加权平均净资产收益率(%)	10.22	10.22	0.00%
研发投入占营业收入的比例(%)	5.51	5.51	0.00%

3.4 研发投入
3.4.1 研发投入情况表
3.4.2 研发费用总额占营业收入的比例

3.5 核心竞争力分析
3.5.1 核心技术优势
3.5.2 人才优势
3.5.3 品牌优势

3.6 经营业绩变动原因分析
3.6.1 营业收入变动原因
3.6.2 净利润变动原因

3.7 未来展望
3.7.1 行业趋势
3.7.2 公司战略

3.8 其他重要事项
3.8.1 诉讼仲裁
3.8.2 行政处罚

3.9 其他重要事项
3.9.1 股权激励
3.9.2 员工持股

3.10 其他重要事项
3.10.1 关联交易
3.10.2 关联方往来

3.11 其他重要事项
3.11.1 社会责任
3.11.2 环境保护

3.12 其他重要事项
3.12.1 公司治理
3.12.2 内部控制

项目 2022年第一季度 2021年第一季度

经营活动产生的现金流量净额 567,780,756.16 496,318,183.81

销售商品、提供劳务收到的现金 667,780,756.16 496,318,183.81

生产经营活动现金流量净额 567,780,756.16 496,318,183.81

3.2 报告期分季度的主要会计数据
单位:元,币种:人民币

项目	第一季度(1-3月)	第二季度(4-6月)	第三季度(7-9月)	第四季度(10-12月)
营业收入	80,925,615.03	51,007,963.63	58,003,567.42	661,301,216.66
归属于上市公司股东的净利润	15,477,530.50	30,220,654.04	28,339,440.07	57,745,515.58
归属于上市公司股东的扣除非经常性损益的净利润	12,163,815.50	29,711,913.84	38,231,886.16	44,194,453.75
经营活动产生的现金流量净额	131,221,884.88	-1,274,474.40	-116,230,206.21	107,593,762.36

3.3 主要会计数据和财务指标
3.3.1 主要会计数据
3.3.2 主要财务指标

3.3.1 主要会计数据

项目	2021年	2020年	同比变动
营业收入	2,593,367,205.45	1,850,440,446.91	40.15%
归属于上市公司股东的净利润	1,576,039,300.37	1,438,024,196.41	9.60%
归属于上市公司股东的扣除非经常性损益的净利润	1,145,934,310.29	1,027,768,985.89	11.51%
经营活动产生的现金流量净额	-242,222,963.13	-138,157,246.13	-75.32%

3.3.2 主要财务指标

项目	2021年	2020年	同比变动
基本每股收益(元/股)	0.53	0.33	57.58%
稀释每股收益(元/股)	0.53	0.33	57.58%
加权平均净资产收益率(%)	10.22	10.22	0.00%
研发投入占营业收入的比例(%)	5.51	5.51	0.00%

3.4 研发投入
3.4.1 研发投入情况表
3.4.2 研发费用总额占营业收入的比例

3.5 核心竞争力分析
3.5.1 核心技术优势
3.5.2 人才优势
3.5.3 品牌优势

3.6 经营业绩变动原因分析
3.6.1 营业收入变动原因
3.6.2 净利润变动原因

3.7 未来展望
3.7.1 行业趋势
3.7.2 公司战略

3.8 其他重要事项
3.8.1 诉讼仲裁
3.8.2 行政处罚

3.9 其他重要事项
3.9.1 股权激励
3.9.2 员工持股

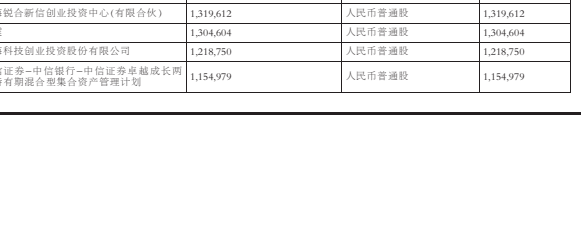
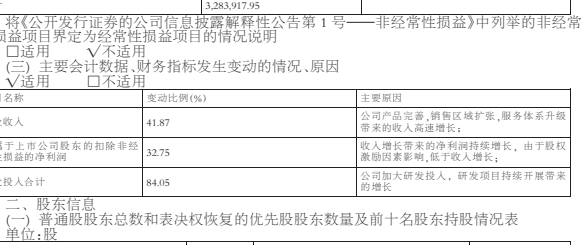
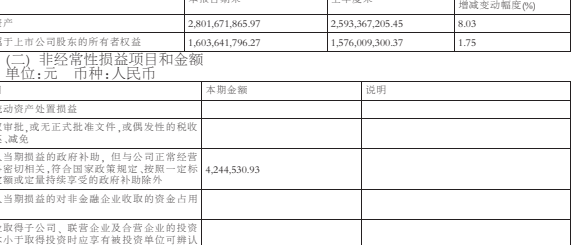
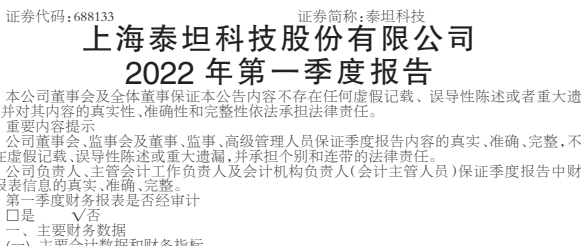
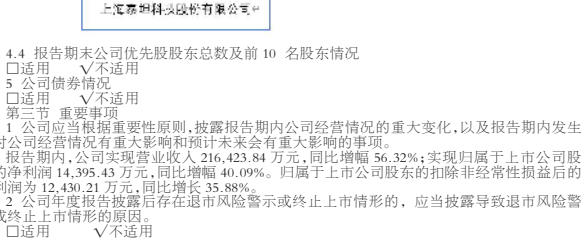
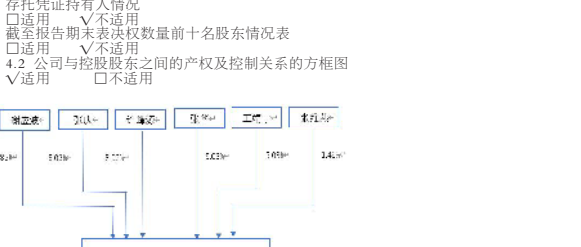
3.10 其他重要事项
3.10.1 关联交易
3.10.2 关联方往来

3.11 其他重要事项
3.11.1 社会责任
3.11.2 环境保护

3.12 其他重要事项
3.12.1 公司治理
3.12.2 内部控制

3.13 其他重要事项
3.13.1 信息披露
3.13.2 投资者关系

3.14 其他重要事项
3.14.1 社会责任
3.14.2 环境保护



上海泰和科技股份有限公司
第三届监事会第二十次会议决议公告

公告编号:2022-032

本公司监事会及全体监事保证本公告内容不存在任何虚假记载、误导性陈述或者重大遗漏,并对其内容的真实性、准确性和完整性承担法律责任。

上海泰和科技股份有限公司
第三届监事会第二十次会议决议公告

公告编号:2022-032

本公司监事会及全体监事保证本公告内容不存在任何虚假记载、误导性陈述或者重大遗漏,并对其内容的真实性、准确性和完整性承担法律责任。

上海泰和科技股份有限公司
第三届监事会第二十次会议决议公告

公告编号:2022-032

本公司监事会及全体监事保证本公告内容不存在任何虚假记载、误导性陈述或者重大遗漏,并对其内容的真实性、准确性和完整性承担法律责任。

上海泰和科技股份有限公司
第三届监事会第二十次会议决议公告

公告编号:2022-032

本公司监事会及全体监事保证本公告内容不存在任何虚假记载、误导性陈述或者重大遗漏,并对其内容的真实性、准确性和完整性承担法律责任。

上海泰和科技股份有限公司
第三届监事会第二十次会议决议公告

公告编号:2022-032

本公司监事会及全体监事保证本公告内容不存在任何虚假记载、误导性陈述或者重大遗漏,并对其内容的真实性、准确性和完整性承担法律责任。

上海泰和科技股份有限公司
第三届监事会第二十次会议决议公告

公告编号:2022-032

本公司监事会及全体监事保证本公告内容不存在任何虚假记载、误导性陈述或者重大遗漏,并对其内容的真实性、准确性和完整性承担法律责任。

上海泰和科技股份有限公司
第三届监事会第二十次会议决议公告

公告编号:2022-032

本公司监事会及全体监事保证本公告内容不存在任何虚假记载、误导性陈述或者重大遗漏,并对其内容的真实性、准确性和完整性承担法律责任。

上海泰和科技股份有限公司
第三届监事会第二十次会议决议公告

公告编号:2022-032

本公司监事会及全体监事保证本公告内容不存在任何虚假记载、误导性陈述或者重大遗漏,并对其内容的真实性、准确性和完整性承担法律责任。

上海泰和科技股份有限公司
第三届监事会第二十次会议决议公告

公告编号:2022-032

本公司监事会及全体监事保证本公告内容不存在任何虚假记载、误导性陈述或者重大遗漏,并对其内容的真实性、准确性和完整性承担法律责任。

上海泰和科技股份有限公司
第三届监事会第二十次会议决议公告

公告编号:2022-032

本公司监事会及全体监事保证本公告内容不存在任何虚假记载、误导性陈述或者重大遗漏,并对其内容的真实性、准确性和完整性承担法律责任。

上海泰和科技股份有限公司
第三届监事会第二十次会议决议公告

公告编号:2022-032

本公司监事会及全体监事保证本公告内容不存在任何虚假记载、误导性陈述或者重大遗漏,并对其内容的真实性、准确性和完整性承担法律责任。