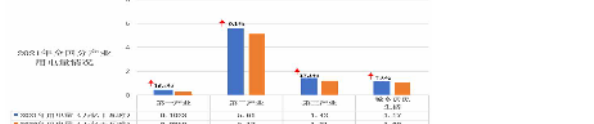


(上接 D488 版)
根据中国电力企业联合会(以下简称“中电联”)相关数据,2021年全社会用电量8.31万亿千瓦时,同比增长10.3%,各季度全社会用电量增速分别为21.2%、11.8%、7.6%、3.3%,受国际大宗商品价格影响,同比增长率有所回落。分产业看,第一产业用电量1,023亿千瓦时,同比增长16.4%;全社会用电量同比增长1.2%;第二产业用电量5.61万亿千瓦时,同比增长9.1%;全社会用电量的比重为65.7%;第三产业用电量1.42万亿千瓦时,同比增长17.8%;全社会用电量比重为17.4%;城乡居民生活用电量1.17万亿千瓦时,同比增长7.3%,占全社会用电量的比重为14.1%。



2021年,受国内经济持续恢复发展、上年同期基数低、外贸出口快速增长等主要因素影响,全社会用电量同比增长较快。全国各省份全社会用电量均实现正增长,其中18个省份用电量增速超过全国平均水平;工业和制造业用电量保持平稳增长;制造业中,高技术及装备制造用电量增速保持较快。

电力供应方面
根据中电联数据,2021年受煤电燃料供应紧张、水电发电量减少、电力供需矛盾加大等因素影响,全国电力供需总体偏紧,全国火电发电量3.38万亿千瓦时,同比增长9.8%。其中,水电发电量1.34万亿千瓦时,同比增长1.1%;火电发电量2.04万亿千瓦时,同比增长11.4%;核电发电量4.07亿千瓦时,同比增长11.3%;风电和光伏发电发电量分别为6,556亿千瓦时和1,270亿千瓦时,同比分别增长43.5%和25.2%。

截至2021年底,全国火电装机容量11.17亿千瓦,同比增长2.8%;水电装机容量2.97亿千瓦,同比增长6.8%;风电装机容量3.32亿千瓦,同比增长16.6%;太阳能发电装机容量3.17亿千瓦,同比增长20.9%。全国火电装机容量占全部发电装机容量比重为57.0%,同比增长0.2个百分点;水电装机容量占全部发电装机容量比重为17.0%,同比增长0.1个百分点;风电装机容量占全部发电装机容量比重为12.0%,同比增长0.2个百分点;太阳能发电装机容量占全部发电装机容量比重为13.0%,同比增长0.5个百分点。全国火电发电量占全部发电量的比重为34.6%,同比增长0.7个百分点;水电发电量占全部发电量的比重为16.0%,同比增长0.7个百分点。无论从装机容量还是从发电量看,煤电仍然是当前我国电力供应的最主要电源,也是保障我国电力安全稳定供应的基础电源。



2021年全国发电量情况(万千瓦时)

(3) 公司所处行业地位
报告期内,受“双控”政策及电解铝行业供给侧改革等因素影响,全国电解铝行业出现不同程度减产,减产产能达2021年全国电解铝产能的13.1%。得益于下游需求旺盛,供需关系紧张,2021年电解铝价格呈现持续上涨态势,上半年电解铝价格稳步上涨,下半年开始大幅上行,最高涨幅达14.38万元/吨。进入11月,随着电力供应的紧张,电解铝产能得到一定程度释放,市场价格走低,价格回落至4万元/吨左右,2021年全年度平均价格为2.5万元/吨。(数据来源:中国铝业集团期货联盟、上海有色网)

2. 主营业务经营情况
报告期内,受“双控”政策及电解铝行业供给侧改革等因素影响,全国电解铝行业出现不同程度减产,减产产能达2021年全国电解铝产能的13.1%。得益于下游需求旺盛,供需关系紧张,2021年电解铝价格呈现持续上涨态势,上半年电解铝价格稳步上涨,下半年开始大幅上行,最高涨幅达14.38万元/吨。进入11月,随着电力供应的紧张,电解铝产能得到一定程度释放,市场价格走低,价格回落至4万元/吨左右,2021年全年度平均价格为2.5万元/吨。(数据来源:中国铝业集团期货联盟、上海有色网)

2021年	2020年	本报告期末比上年同期增减	2019年	
总资产	21,251,001,578.84	19,483,104,828.28	9,088	5,141,891,266.77
归属于上市公司股东净资产	10,930,827,835.48	10,209,024,108.90	7,000	3,056,203,685.29
营业收入	10,176,633,411.45	5,255,983,866.68	93.62	1,306,901,762.83
归属于上市公司股东的净利润	864,958,284.54	619,939,081.32	39.32	191,674,333.59
归属于上市公司股东的扣非净利润	746,929,320.69	436,651,799.31	69.60	160,458,458.52
经营活动产生的现金流量净额	1,314,661,952.57	807,987,911.85	44.79	366,178,841.02
投资活动和筹资活动的现金流量净额	8.21	8.68	18.0	0.47
每股经营现金流量(元)	0.45	0.41	9.76	0.19
每股现金流量(元)	0.45	0.41	9.76	0.19

3.2 报告期内主要会计数据及财务指标

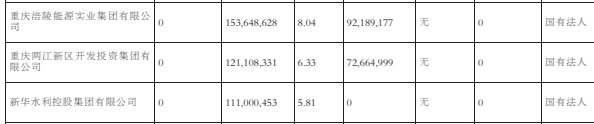
项目	第一季度	第二季度	第三季度	第四季度
营业收入	2,046,672,594.74	2,512,674,144.75	2,567,407,448.38	3,042,000,126.88
归属于上市公司股东的净利润	159,356,499.40	272,535,248.40	379,419,796.38	536,643,301.28
归属于上市公司股东的扣非净利润	140,433,499.15	260,716,621.46	247,964,247.74	363,279,364.34
经营活动产生的现金流量净额	-35,197,218.41	179,648,660.26	170,747,701.63	999,882,989.69

4. 经营期末及本报告披露前一个月的普通股股东总数、表决权恢复的优先股股东总数和持有特别表决权股份的股东总数及前10名股东情况

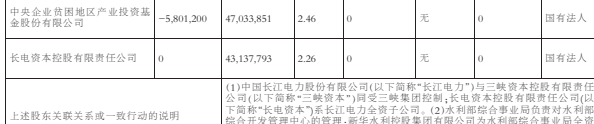
项目	数量
截至报告期末普通股股东总数(户)	42,470
截至报告期末表决权恢复的优先股股东总数(户)	47,609
截至报告期末持有特别表决权股份的股东总数(户)	0

排名	名称	持股数量(股)	持股比例(%)
1	中国三峡水力发电有限公司	10,664,400	28.07
2	重庆三峡水利电力(集团)股份有限公司	8,177,719	21.52
3	重庆三峡水利电力(集团)股份有限公司	153,648,628	4.04
4	重庆三峡水利电力(集团)股份有限公司	121,108,331	3.23
5	重庆三峡水利电力(集团)股份有限公司	111,000,453	2.91

4.2 公司与控股股东之间的产权及控制关系的方框图



4.3 公司与实际控制人之间的产权及控制关系的方框图



4.4 报告期末表决权恢复的优先股股东总数及前10名股东情况

排名	名称	持股数量(股)	持股比例(%)
1	中国三峡水力发电有限公司	10,664,400	28.07
2	重庆三峡水利电力(集团)股份有限公司	8,177,719	21.52
3	重庆三峡水利电力(集团)股份有限公司	153,648,628	4.04
4	重庆三峡水利电力(集团)股份有限公司	121,108,331	3.23
5	重庆三峡水利电力(集团)股份有限公司	111,000,453	2.91

5.1 公司所有在年度报告批准报出日存续的债券情况

债券名称	代码	到期日	债券余额
重庆三峡水利电力(集团)股份有限公司2022年公开发行公司债券	102208145	2027年11月19日	0.32

5.2 公司所有在年度报告批准报出日存续的债券情况

债券名称	代码	到期日	债券余额
重庆三峡水利电力(集团)股份有限公司2021年公开发行公司债券	102108145	2026年11月19日	0.32

5.3 公司所有在年度报告批准报出日存续的债券情况

债券名称	代码	到期日	债券余额
重庆三峡水利电力(集团)股份有限公司2020年公开发行公司债券	102008145	2025年11月19日	0.32

5.4 报告期末表决权恢复的优先股股东总数及前10名股东情况

排名	名称	持股数量(股)	持股比例(%)
1	中国三峡水力发电有限公司	10,664,400	28.07
2	重庆三峡水利电力(集团)股份有限公司	8,177,719	21.52
3	重庆三峡水利电力(集团)股份有限公司	153,648,628	4.04
4	重庆三峡水利电力(集团)股份有限公司	121,108,331	3.23
5	重庆三峡水利电力(集团)股份有限公司	111,000,453	2.91

5.5 公司所有在年度报告批准报出日存续的债券情况

债券名称	代码	到期日	债券余额
重庆三峡水利电力(集团)股份有限公司2022年公开发行公司债券	102208145	2027年11月19日	0.32

5.6 公司所有在年度报告批准报出日存续的债券情况

债券名称	代码	到期日	债券余额
重庆三峡水利电力(集团)股份有限公司2021年公开发行公司债券	102108145	2026年11月19日	0.32

5.7 公司所有在年度报告批准报出日存续的债券情况

债券名称	代码	到期日	债券余额
重庆三峡水利电力(集团)股份有限公司2020年公开发行公司债券	102008145	2025年11月19日	0.32

并,并对其内容的真实性、准确性和完整性承担个别及连带责任。
重庆三峡水利电力(集团)股份有限公司第十届董事会第二次会议于2022年4月15日发出,2022年4月26日,会议以现场结合通讯方式召开,应到董事13人,亲自出席会议董事13人,公司全体监事和高级管理人员列席了会议。会议的召开符合《公司法》和《公司章程》的有关规定,会议决议合法有效,特此公告。
(一)公司监事会2021年度工作报告;
表决结果:同意13票,反对0票,弃权0票。
表决结果:同意13票,反对0票,弃权0票。
(二)公司2021年度利润分配预案;
表决结果:同意13票,反对0票,弃权0票。
表决结果:同意13票,反对0票,弃权0票。
(三)公司2021年度内部控制审计报告(详见2022年4月28日上海证券交易所网站);
表决结果:同意13票,反对0票,弃权0票。
(四)公司2021年度内部控制评价报告(详见2022年4月28日上海证券交易所网站);
表决结果:同意13票,反对0票,弃权0票。
(五)公司2021年度财务报告(详见2022年4月28日上海证券交易所网站);
表决结果:同意13票,反对0票,弃权0票。
(六)公司2021年度财务报告审计意见(详见2022年4月28日上海证券交易所网站);
表决结果:同意13票,反对0票,弃权0票。
(七)公司2021年度财务报告内部控制审计报告(详见2022年4月28日上海证券交易所网站);
表决结果:同意13票,反对0票,弃权0票。
(八)关于聘请2022年度财务审计机构的议案;
表决结果:同意13票,反对0票,弃权0票。
(九)关于聘请2022年度内部控制审计机构的议案;
表决结果:同意13票,反对0票,弃权0票。
(十)关于聘请2022年度内部控制评价机构的议案;
表决结果:同意13票,反对0票,弃权0票。
(十一)关于聘请2022年度财务报告审计机构的议案;
表决结果:同意13票,反对0票,弃权0票。
(十二)关于聘请2022年度财务报告内部控制审计机构的议案;
表决结果:同意13票,反对0票,弃权0票。
(十三)关于聘请2022年度财务报告内部控制评价机构的议案;
表决结果:同意13票,反对0票,弃权0票。
(十四)关于聘请2022年度财务报告审计意见的议案;
表决结果:同意13票,反对0票,弃权0票。
(十五)关于聘请2022年度财务报告内部控制审计意见的议案;
表决结果:同意13票,反对0票,弃权0票。
(十六)关于聘请2022年度财务报告内部控制评价意见的议案;
表决结果:同意13票,反对0票,弃权0票。
(十七)关于聘请2022年度财务报告审计机构的议案;
表决结果:同意13票,反对0票,弃权0票。
(十八)关于聘请2022年度财务报告内部控制审计机构的议案;
表决结果:同意13票,反对0票,弃权0票。
(十九)关于聘请2022年度财务报告内部控制评价机构的议案;
表决结果:同意13票,反对0票,弃权0票。
(二十)关于聘请2022年度财务报告审计意见的议案;
表决结果:同意13票,反对0票,弃权0票。
(二十一)关于聘请2022年度财务报告内部控制审计意见的议案;
表决结果:同意13票,反对0票,弃权0票。
(二十二)关于聘请2022年度财务报告内部控制评价意见的议案;
表决结果:同意13票,反对0票,弃权0票。
(二十三)关于聘请2022年度财务报告审计机构的议案;
表决结果:同意13票,反对0票,弃权0票。
(二十四)关于聘请2022年度财务报告内部控制审计机构的议案;
表决结果:同意13票,反对0票,弃权0票。
(二十五)关于聘请2022年度财务报告内部控制评价机构的议案;
表决结果:同意13票,反对0票,弃权0票。
(二十六)关于聘请2022年度财务报告审计意见的议案;
表决结果:同意13票,反对0票,弃权0票。
(二十七)关于聘请2022年度财务报告内部控制审计意见的议案;
表决结果:同意13票,反对0票,弃权0票。
(二十八)关于聘请2022年度财务报告内部控制评价意见的议案;
表决结果:同意13票,反对0票,弃权0票。
(二十九)关于聘请2022年度财务报告审计机构的议案;
表决结果:同意13票,反对0票,弃权0票。
(三十)关于聘请2022年度财务报告内部控制审计机构的议案;
表决结果:同意13票,反对0票,弃权0票。
(三十一)关于聘请2022年度财务报告内部控制评价机构的议案;
表决结果:同意13票,反对0票,弃权0票。
(三十二)关于聘请2022年度财务报告审计意见的议案;
表决结果:同意13票,反对0票,弃权0票。
(三十三)关于聘请2022年度财务报告内部控制审计意见的议案;
表决结果:同意13票,反对0票,弃权0票。
(三十四)关于聘请2022年度财务报告内部控制评价意见的议案;
表决结果:同意13票,反对0票,弃权0票。
(三十五)关于聘请2022年度财务报告审计机构的议案;
表决结果:同意13票,反对0票,弃权0票。
(三十六)关于聘请2022年度财务报告内部控制审计机构的议案;
表决结果:同意13票,反对0票,弃权0票。
(三十七)关于聘请2022年度财务报告内部控制评价机构的议案;
表决结果:同意13票,反对0票,弃权0票。
(三十八)关于聘请2022年度财务报告审计意见的议案;
表决结果:同意13票,反对0票,弃权0票。
(三十九)关于聘请2022年度财务报告内部控制审计意见的议案;
表决结果:同意13票,反对0票,弃权0票。
(四十)关于聘请2022年度财务报告内部控制评价意见的议案;
表决结果:同意13票,反对0票,弃权0票。
(四十一)关于聘请2022年度财务报告审计机构的议案;
表决结果:同意13票,反对0票,弃权0票。
(四十二)关于聘请2022年度财务报告内部控制审计机构的议案;
表决结果:同意13票,反对0票,弃权0票。
(四十三)关于聘请2022年度财务报告内部控制评价机构的议案;
表决结果:同意13票,反对0票,弃权0票。
(四十四)关于聘请2022年度财务报告审计意见的议案;
表决结果:同意13票,反对0票,弃权0票。
(四十五)关于聘请2022年度财务报告内部控制审计意见的议案;
表决结果:同意13票,反对0票,弃权0票。
(四十六)关于聘请2022年度财务报告内部控制评价意见的议案;
表决结果:同意13票,反对0票,弃权0票。
(四十七)关于聘请2022年度财务报告审计机构的议案;
表决结果:同意13票,反对0票,弃权0票。
(四十八)关于聘请2022年度财务报告内部控制审计机构的议案;
表决结果:同意13票,反对0票,弃权0票。
(四十九)关于聘请2022年度财务报告内部控制评价机构的议案;
表决结果:同意13票,反对0票,弃权0票。
(五十)关于聘请2022年度财务报告审计意见的议案;
表决结果:同意13票,反对0票,弃权0票。
(五十一)关于聘请2022年度财务报告内部控制审计意见的议案;
表决结果:同意13票,反对0票,弃权0票。
(五十二)关于聘请2022年度财务报告内部控制评价意见的议案;
表决结果:同意13票,反对0票,弃权0票。
(五十三)关于聘请2022年度财务报告审计机构的议案;
表决结果:同意13票,反对0票,弃权0票。
(五十四)关于聘请2022年度财务报告内部控制审计机构的议案;
表决结果:同意13票,反对0票,弃权0票。
(五十五)关于聘请2022年度财务报告内部控制评价机构的议案;
表决结果:同意13票,反对0票,弃权0票。
(五十六)关于聘请2022年度财务报告审计意见的议案;
表决结果:同意13票,反对0票,弃权0票。
(五十七)关于聘请2022年度财务报告内部控制审计意见的议案;
表决结果:同意13票,反对0票,弃权0票。
(五十八)关于聘请2022年度财务报告内部控制评价意见的议案;
表决结果:同意13票,反对0票,弃权0票。
(五十九)关于聘请2022年度财务报告审计机构的议案;
表决结果:同意13票,反对0票,弃权0票。
(六十)关于聘请2022年度财务报告内部控制审计机构的议案;
表决结果:同意13票,反对0票,弃权0票。
(六十一)关于聘请2022年度财务报告内部控制评价机构的议案;
表决结果:同意13票,反对0票,弃权0票。
(六十二)关于聘请2022年度财务报告审计意见的议案;
表决结果:同意13票,反对0票,弃权0票。
(六十三)关于聘请2022年度财务报告内部控制审计意见的议案;
表决结果:同意13票,反对0票,弃权0票。
(六十四)关于聘请2022年度财务报告内部控制评价意见的议案;
表决结果:同意13票,反对0票,弃权0票。
(六十五)关于聘请2022年度财务报告审计机构的议案;
表决结果:同意13票,反对0票,弃权0票。
(六十六)关于聘请2022年度财务报告内部控制审计机构的议案;
表决结果:同意13票,反对0票,弃权0票。
(六十七)关于聘请2022年度财务报告内部控制评价机构的议案;
表决结果:同意13票,反对0票,弃权0票。
(六十八)关于聘请2022年度财务报告审计意见的议案;
表决结果:同意13票,反对0票,弃权0票。
(六十九)关于聘请2022年度财务报告内部控制审计意见的议案;
表决结果:同意13票,反对0票,弃权0票。
(七十)关于聘请2022年度财务报告内部控制评价意见的议案;
表决结果:同意13票,反对0票,弃权0票。
(七十一)关于聘请2022年度财务报告审计机构的议案;
表决结果:同意13票,反对0票,弃权0票。
(七十二)关于聘请2022年度财务报告内部控制审计机构的议案;
表决结果:同意13票,反对0票,弃权0票。
(七十三)关于聘请2022年度财务报告内部控制评价机构的议案;
表决结果:同意13票,反对0票,弃权0票。
(七十四)关于聘请2022年度财务报告审计意见的议案;
表决结果:同意13票,反对0票,弃权0票。
(七十五)关于聘请2022年度财务报告内部控制审计意见的议案;
表决结果:同意13票,反对0票,弃权0票。
(七十六)关于聘请2022年度财务报告内部控制评价意见的议案;
表决结果:同意13票,反对0票,弃权0票。
(七十七)关于聘请2022年度财务报告审计机构的议案;
表决结果:同意13票,反对0票,弃权0票。
(七十八)关于聘请2022年度财务报告内部控制审计机构的议案;
表决结果:同意13票,反对0票,弃权0票。
(七十九)关于聘请2022年度财务报告内部控制评价机构的议案;
表决结果:同意13票,反对0票,弃权0票。
(八十)关于聘请2022年度财务报告审计意见的议案;
表决结果:同意13票,反对0票,弃权0票。
(八十一)关于聘请2022年度财务报告内部控制审计意见的议案;
表决结果:同意13票,反对0票,弃权0票。
(八十二)关于聘请2022年度财务报告内部控制评价意见的议案;
表决结果:同意13票,反对0票,弃权0票。
(八十三)关于聘请2022年度财务报告审计机构的议案;
表决结果:同意13票,反对0票,弃权0票。
(八十四)关于聘请2022年度财务报告内部控制审计机构的议案;
表决结果:同意13票,反对0票,弃权0票。
(八十五)关于聘请2022年度财务报告内部控制评价机构的议案;
表决结果:同意13票,反对0票,弃权0票。
(八十六)关于聘请2022年度财务报告审计意见的议案;
表决结果:同意13票,反对0票,弃权0票。
(八十七)关于聘请2022年度财务报告内部控制审计意见的议案;
表决结果:同意13票,反对0票,弃权0票。
(八十八)关于聘请2022年度财务报告内部控制评价意见的议案;
表决结果:同意13票,反对0票,弃权0票。
(八十九)关于聘请2022年度财务报告审计机构的议案;
表决结果:同意13票,反对0票,弃权0票。
(九十)关于聘请2022年度财务报告内部控制审计机构的议案;
表决结果:同意13票,反对0票,弃权0票。
(九十一)关于聘请2022年度财务报告内部控制评价机构的议案;
表决结果:同意13票,反对0票,弃权0票。
(九十二)关于聘请2022年度财务报告审计意见的议案;
表决结果:同意13票,反对0票,弃权0票。
(九十三)关于聘请2022年度财务报告内部控制审计意见的议案;
表决结果:同意13票,反对0票,弃权0票。
(九十四)关于聘请2022年度财务报告内部控制评价意见的议案;
表决结果:同意13票,反对0票,弃权0票。
(九十五)关于聘请2022年度财务报告审计机构的议案;
表决结果:同意13票,反对0票,弃权0票。
(九十六)关于聘请2022年度财务报告内部控制审计机构的议案;
表决结果:同意13票,反对0票,弃权0票。
(九十七)关于聘请2022年度财务报告内部控制评价机构的议案;
表决结果:同意13票,反对0票,弃权0票。
(九十八)关于聘请2022年度财务报告审计意见的议案;
表决结果:同意13票,反对0票,弃权0票。
(九十九)关于聘请2022年度财务报告内部控制审计意见的议案;
表决结果:同意13票,反对0票,弃权0票。
(一百)关于聘请2022年度财务报告内部控制评价意见的议案;
表决结果:同意13票,反对0票,弃权0票。

重庆三峡水利电力(集团)股份有限公司
关于2021年度利润分配预案的公告

本公司董事会及全体董事保证本公告内容不存在任何虚假记载、误导性陈述或者重大遗漏,并对其内容的真实性、准确性和完整性承担个别及连带责任。

重庆三峡水利电力(集团)股份有限公司(以下简称“公司”)及子公司担保总额为19.47亿元,被担保方均是公司全资子公司及控股子公司,其中全资子公司担保总额为17.27亿元,为控股子公司担保总额为2.20亿元。

截至2021年12月31日,公司担保总额为19.47亿元,其中全资子公司担保总额为17.27亿元,为控股子公司担保总额为2.20亿元。截至2021年12月31日,公司担保总额为19.47亿元,其中全资子公司担保总额为17.27亿元,为控股子公司担保总额为2.20亿元。

截至2021年12月31日,公司担保总额为19.47亿元,其中全资子公司担保总额为17.27亿元,为控股子公司担保总额为2.20亿元。截至2021年12月31日,公司担保总额为19.47亿元,其中全资子公司担保总额为17.27亿元,为控股子公司担保总额为2.20亿元。

截至2021年12月31日,公司担保总额为19.47亿元,其中全资子公司担保总额为17.27亿元,为控股子公司担保总额为2.20亿元。截至2021年12月31日,公司担保总额为19.47亿元,其中全资子公司担保总额为17.27亿元,为控股子公司担保总额为2.20亿元。

截至2021年12月31日,公司担保总额为19.47亿元,其中全资子公司担保总额为17.27亿元,为控股子公司担保总额为2.20亿元。截至2021年12月31日,公司担保总额为19.47亿元,其中全资子公司担保总额为17.27亿元,为控股子公司担保总额为2.20亿元。

截至2021年12月31日,公司担保总额为19.47亿元,其中全资子公司担保总额为17.27亿元,为控股子公司担保总额为2.20亿元。截至2021年12月31日,公司担保总额为19.47亿元,其中全资子公司担保总额为17.27亿元,为控股子公司担保总额为2.20亿元。

截至2021年12月31日,公司担保总额为19.47亿元,其中全资子公司担保总额为17.27亿元,为控股子公司担保总额为2.20亿元。截至2021年12月31日,公司担保总额为19.47亿元,其中全资子公司担保总额为17.27亿元,为控股子公司担保总额为2.20亿元。

截至2021年12月31日,公司担保总额为19.47亿元,其中全资子公司担保总额为17.27亿元,为控股子公司担保总额为2.20亿元。截至2021年12月31日,公司担保总额为19.47亿元,其中全资子公司担保总额为17.27亿元,为控股子公司担保总额为2.20亿元。

截至2021年12月31日,公司担保总额为19.47亿元,其中全资子公司担保总额为17.27亿元,为控股子公司担保总额为2.20亿元。截至2021年12月31日,公司担保总额为19.47亿元,其中全资子公司担保总额为17.27亿元,为控股子公司担保总额为2.20亿元。

截至2021年12月31日,公司担保总额为19.47亿元,其中全资子公司担保总额为17.27亿元,为控股子公司担保总额为2.20亿元。截至2021年12月31日,公司担保总额为19.47亿元,其中全资子公司担保总额为17.27亿元,为控股子公司担保总额为2.20亿元。

截至2021年12月31日,公司担保总额为19.47亿元,其中全资子公司担保总额为17.27亿元,为控股子公司担保总额为2.20亿元。截至2021年12月31日,公司担保总额为19.47亿元,其中全资子公司担保总额为17.27亿元,为控股子公司担保总额为2.20亿元。

截至2021年12月31日,公司担保总额为19.47亿元,其中全资子公司担保总额为17.27亿元,为控股子公司担保总额为2.20亿元。截至2021年12月31日,公司担保总额为19.47亿元,其中全资子公司担保总额为17.27亿元,为控股子公司担保总额为2.20亿元。

截至2021年12月31日,公司担保总额为19.47亿元,其中全资子公司担保总额为17.27亿元,为控股子公司担保总额为2.20亿元。截至2021年12月31日,公司担保总额为19.47亿元,其中全资子公司担保总额为17.27亿元,为控股子公司担保总额为2.20亿元。

截至2021年12月31日,公司担保总额为19.47亿元,其中全资子公司担保总额为17.27亿元,为控股子公司担保总额为2.20亿元。截至2021年12月31日,公司担保总额为19.47亿元,其中全资子公司担保总额为17.27亿元,为控股子公司担保总额为2.20亿元。

截至2021年12月31日,公司担保总额为19.47亿元,其中全资子公司担保总额为17.27亿元,为控股子公司担保总额为2.20亿元。截至2021年12月31日,公司担保总额为19.47亿元,其中全资子公司担保总额为17.27亿元,为控股子公司担保总额为2.20亿元。

截至2021年12月31日,公司担保总额为19.47亿元,其中全资子公司担保总额为17.27亿元,为控股子公司担保总额为2.20亿元。截至2021年12月31日,公司担保总额为19.47亿元,其中全资子公司担保总额为17.27亿元,为控股子公司担保总额为2.20亿元。

截至2021年12月31日,公司担保总额为19.47亿元,其中全资子公司担保总额为17.27亿元,为控股子公司担保总额为2.20亿元。截至2021年12月31日,公司担保总额为19.47亿元,其中全资子公司担保总额为17.27亿元,为控股子公司担保总额为2.20亿元。

截至2021年12月31日,公司担保总额为19.47亿元,其中全资子公司担保总额为17.27亿元,为控股子公司担保总额为2.20亿元。截至2021年12月31日,公司担保总额为19.47亿元,其中全资子公司担保总额为17.27亿元,为控股子公司担保总额为2.20亿元。

截至2021年12月31日,公司担保总额为19.47亿元,其中全资子公司担保总额为17.27亿元,为控股子公司担保总额为2.20亿元。截至2021年12月31日,公司担保总额为19.47亿元,其中全资子公司担保总额为17.27亿元,为控股子公司担保总额为2.20亿元。

截至2021年12月31日,公司担保总额为19.47亿元,其中全资子公司担保总额为17.27亿元,为控股子公司担保总额为2.20亿元。截至2021年12月31日,公司担保总额为19.47亿元,其中全资子公司担保总额为17.27亿元,为控股子公司担保总额为2.20亿元。

截至2021年12月31日,公司担保总额为19.47亿元,其中全资子公司担保总额为17.27亿元,为控股子公司担保总额为2.20亿元。截至2021年12月31日,公司担保总额为19.47亿元,其中全资子公司担保总额为17.27亿元,为控股子公司担保总额为2.20亿元。

截至2021年12月31日,公司担保总额为19.47亿元,其中全资子公司担保总额为17.27亿元,为控股子公司担保总额为2.20亿元。截至2021年12月31日,公司担保总额为19.47亿元,其中全资子公司担保总额为17.27亿元,为控股子公司担保总额为2.20亿元。

截至2021年12月31日,公司担保总额为19.47亿元,其中全资子公司担保总额为17.27亿元,为控股子公司担保总额为2.20亿元。截至2021年12月31日,公司担保总额为19.47亿元,其中全资子公司担保总额为17.27亿元,为控股子公司担保总额为2.20亿元。

截至2021年12月31日,公司担保总额为19.47亿元,其中全资子公司担保总额为17.27亿元,为控股子公司担保总额为2.20亿元。截至2021年12月31日,公司担保总额为19.47亿元,其中全资子公司担保总额为17.27亿元,为控股子公司担保总额为2.20亿元。

截至2021年12月31日,公司担保总额为19.47亿元,其中全资子公司担保总额为17.27亿元,为控股子公司担保总额为2.20亿元。截至2021年12月31日,公司担保总额为19.47亿元,其中全资子公司担保总额为17.27亿元,为控股子公司担保总额为2.20亿元。

截至2021年12月31日,公司担保总额为19.47亿元,其中全资子公司担保总额为17.27亿元,为控股子公司担保总额为2.20亿元。截至2021年12月31日,公司担保总额为19.47亿元,其中全资子公司担保总额为17.27亿元,为控股子公司担保总额为2.20亿元。