

证券代码:600352 证券简称:浙江龙盛 公告编号:2022-029号

浙江龙盛集团股份有限公司 第八届监事会第十六次会议决议公告

本监事会及全体监事保证本公告不存在任何虚假记载、误导性陈述或者重大遗漏,并对其内容的真实性、准确性和完整性承担个别及连带责任。

一、监事会会议召开情况
浙江龙盛集团股份有限公司于2022年4月23日以书面、电子邮件等方式向全体监事发出关于召开第八届监事会第十六次会议的通知,并于2022年4月28日在公司办公大楼四楼411会议室以现场表决方式召开第八届监事会第十六次会议,会议出席监事3人,实际出席监事3人,会议由公司董事长卢邦义主持,会议符合《公司法》等有关法律、法规、规章及公司章程的有关规定。

二、监事会会议决议情况
审议通过《2022年第一季度报告的议案》
审议通过《2022年第一季度报告全文及摘要的议案》
审议通过《2022年第一季度报告全文及摘要的议案》
审议通过《2022年第一季度报告全文及摘要的议案》

浙江龙盛集团股份有限公司监事会
二〇二二年四月二十九日

证券代码:600352 证券简称:浙江龙盛 公告编号:2022-030号

浙江龙盛集团股份有限公司 2022年第一季度报告

本监事会及全体监事保证本公告不存在任何虚假记载、误导性陈述或者重大遗漏,并对其内容的真实性、准确性和完整性承担个别及连带责任。

一、重要提示
公司董事会、监事会及董事、监事、高级管理人员保证报告内容的真实、准确、完整,不存在虚假记载、误导性陈述或重大遗漏,并承担个别和连带的法律责任。

二、主要财务数据和财务指标
单位:元 币种:人民币

项目	本报告期	本报告期比上年同期增减变动幅度(%)	
营业收入	4,505,491,469.30	7.65	
归属于上市公司股东的净利润	469,598,326.65	-5.66	
归属于上市公司股东的扣除非经常性损益的净利润	559,654,767.51	-27.87	
经营活动产生的现金流量净额	210,044,046.67	-37.77	
基本每股收益(元/股)	0.1443	-56.56	
稀释每股收益(元/股)	0.1443	-56.56	
加权平均净资产收益率(%)	1.54	减少2.24个百分点	
总资产	66,241,430,053.29	65,262,200,268.30	0.94
归属于上市公司股东的所有者权益	30,784,276,691.73	30,563,897,280.67	1.30

(二) 非经常性损益项目和金额
单位:元 币种:人民币

项目	金额	说明
非流动资产处置损益	249,479.32	
越权审批,或无正式批准文件,或违反财政、税务规定的减免、返还的流转税费,但与公司主营业务密切相关,符合政策规定,按照一定标准定额或定量享受其他主体同等的税收优惠	99,238,736.99	
计入当期损益的政府补助,但与公司主营业务密切相关,符合政策规定,按照一定标准定额或定量享受其他主体同等的税收优惠	20,620,099.12	
其他符合非经常性损益定义的损益项目	-1,843,825.18	
减:所得税影响额	-8,037,247.75	
减:计入权益的政府补助	1,637,626.01	
合计	-84,496,486.86	

三、管理层讨论与分析
报告期内,公司实现营业收入4,505,491,469.30元,同比增长7.65%;归属于上市公司股东的净利润469,598,326.65元,同比下降5.66%。

2022年起首次执行新会计准则调整首次执行当年年初财务报表相关情况

特此公告
浙江龙盛集团股份有限公司董事会
2022年4月28日

证券代码:600352 证券简称:浙江龙盛 公告编号:2022-028号

浙江龙盛集团股份有限公司 2022年第一季度主要经营数据公告

本公告旨在披露浙江龙盛集团股份有限公司2022年第一季度主要经营数据,并对内容的真实性、准确性和完整性承担个别及连带责任。

一、主要经营数据
单位:元 币种:人民币

项目	2022年第一季度	2021年第一季度
营业收入	4,505,491,469.30	4,187,428,674.24
归属于上市公司股东的净利润	469,598,326.65	498,123,456.78
归属于上市公司股东的扣除非经常性损益的净利润	559,654,767.51	588,123,456.78
经营活动产生的现金流量净额	210,044,046.67	330,123,456.78
基本每股收益(元/股)	0.1443	0.1567
稀释每股收益(元/股)	0.1443	0.1567
加权平均净资产收益率(%)	1.54	1.78

二、主要原材料价格波动趋势
单位:元/吨

项目	2022年第一季度	2021年第一季度
主要原材料A	12,345.67	11,234.56
主要原材料B	23,456.78	22,345.67
主要原材料C	34,567.89	33,456.78

浙江龙盛集团股份有限公司 2022年第一季度主要经营数据公告

本公告旨在披露浙江龙盛集团股份有限公司2022年第一季度主要经营数据,并对内容的真实性、准确性和完整性承担个别及连带责任。

一、主要经营数据
单位:元 币种:人民币

项目	2022年第一季度	2021年第一季度
营业收入	4,505,491,469.30	4,187,428,674.24
归属于上市公司股东的净利润	469,598,326.65	498,123,456.78
归属于上市公司股东的扣除非经常性损益的净利润	559,654,767.51	588,123,456.78
经营活动产生的现金流量净额	210,044,046.67	330,123,456.78
基本每股收益(元/股)	0.1443	0.1567
稀释每股收益(元/股)	0.1443	0.1567
加权平均净资产收益率(%)	1.54	1.78

二、主要原材料价格波动趋势
单位:元/吨

项目	2022年第一季度	2021年第一季度
主要原材料A	12,345.67	11,234.56
主要原材料B	23,456.78	22,345.67
主要原材料C	34,567.89	33,456.78

浙江龙盛集团股份有限公司 2022年第一季度主要经营数据公告

本公告旨在披露浙江龙盛集团股份有限公司2022年第一季度主要经营数据,并对内容的真实性、准确性和完整性承担个别及连带责任。

一、主要经营数据
单位:元 币种:人民币

项目	2022年第一季度	2021年第一季度
营业收入	4,505,491,469.30	4,187,428,674.24
归属于上市公司股东的净利润	469,598,326.65	498,123,456.78
归属于上市公司股东的扣除非经常性损益的净利润	559,654,767.51	588,123,456.78
经营活动产生的现金流量净额	210,044,046.67	330,123,456.78
基本每股收益(元/股)	0.1443	0.1567
稀释每股收益(元/股)	0.1443	0.1567
加权平均净资产收益率(%)	1.54	1.78

二、主要原材料价格波动趋势
单位:元/吨

项目	2022年第一季度	2021年第一季度
主要原材料A	12,345.67	11,234.56
主要原材料B	23,456.78	22,345.67
主要原材料C	34,567.89	33,456.78

浙江龙盛集团股份有限公司 2022年第一季度主要经营数据公告

本公告旨在披露浙江龙盛集团股份有限公司2022年第一季度主要经营数据,并对内容的真实性、准确性和完整性承担个别及连带责任。

一、主要经营数据
单位:元 币种:人民币

项目	2022年第一季度	2021年第一季度
营业收入	4,505,491,469.30	4,187,428,674.24
归属于上市公司股东的净利润	469,598,326.65	498,123,456.78
归属于上市公司股东的扣除非经常性损益的净利润	559,654,767.51	588,123,456.78
经营活动产生的现金流量净额	210,044,046.67	330,123,456.78
基本每股收益(元/股)	0.1443	0.1567
稀释每股收益(元/股)	0.1443	0.1567
加权平均净资产收益率(%)	1.54	1.78

二、主要原材料价格波动趋势
单位:元/吨

项目	2022年第一季度	2021年第一季度
主要原材料A	12,345.67	11,234.56
主要原材料B	23,456.78	22,345.67
主要原材料C	34,567.89	33,456.78

浙江龙盛集团股份有限公司 2022年第一季度主要经营数据公告

本公告旨在披露浙江龙盛集团股份有限公司2022年第一季度主要经营数据,并对内容的真实性、准确性和完整性承担个别及连带责任。

一、主要经营数据
单位:元 币种:人民币

项目	2022年第一季度	2021年第一季度
营业收入	4,505,491,469.30	4,187,428,674.24
归属于上市公司股东的净利润	469,598,326.65	498,123,456.78
归属于上市公司股东的扣除非经常性损益的净利润	559,654,767.51	588,123,456.78
经营活动产生的现金流量净额	210,044,046.67	330,123,456.78
基本每股收益(元/股)	0.1443	0.1567
稀释每股收益(元/股)	0.1443	0.1567
加权平均净资产收益率(%)	1.54	1.78

二、主要原材料价格波动趋势
单位:元/吨

项目	2022年第一季度	2021年第一季度
主要原材料A	12,345.67	11,234.56
主要原材料B	23,456.78	22,345.67
主要原材料C	34,567.89	33,456.78

浙江龙盛集团股份有限公司 2022年第一季度主要经营数据公告

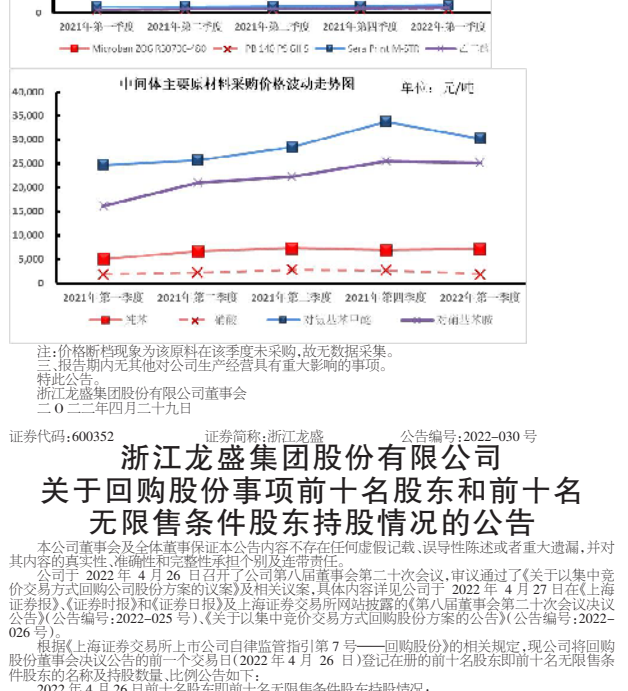
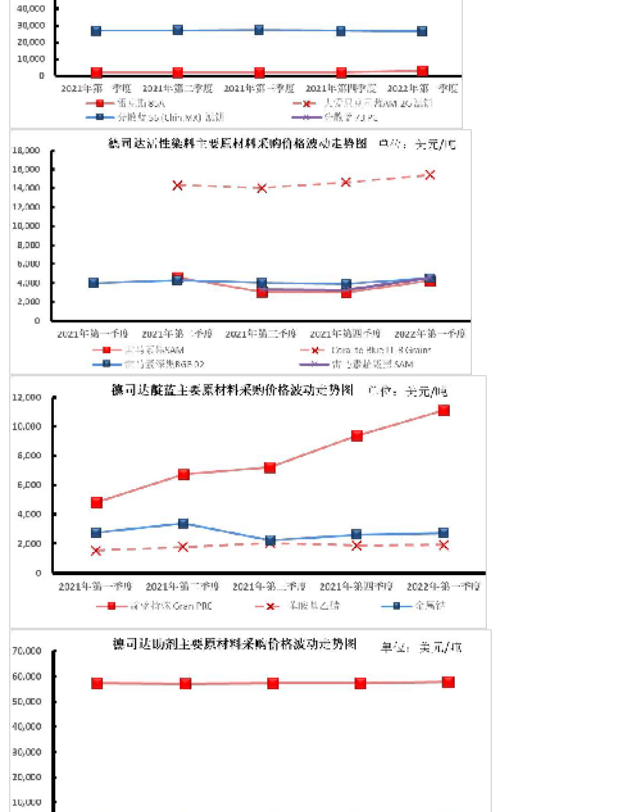
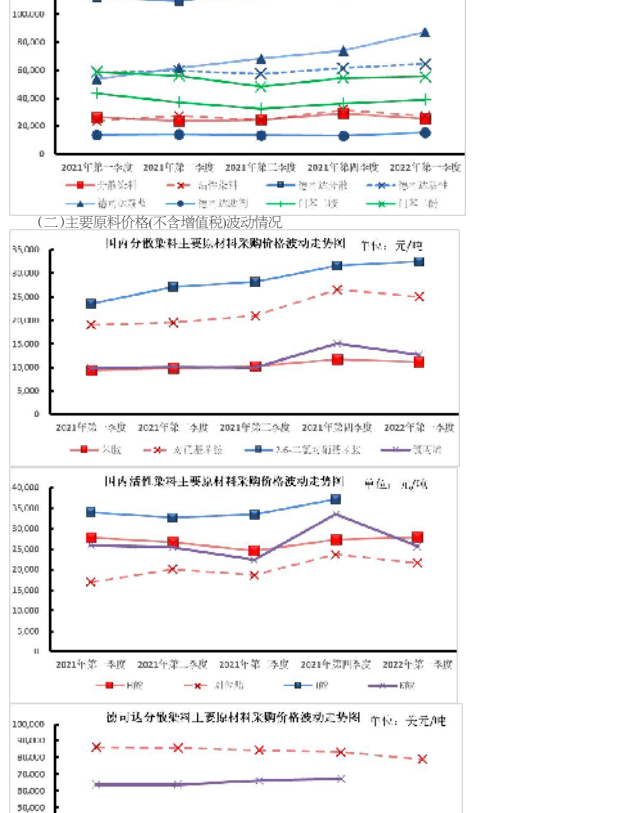
本公告旨在披露浙江龙盛集团股份有限公司2022年第一季度主要经营数据,并对内容的真实性、准确性和完整性承担个别及连带责任。

一、主要经营数据
单位:元 币种:人民币

项目	2022年第一季度	2021年第一季度
营业收入	4,505,491,469.30	4,187,428,674.24
归属于上市公司股东的净利润	469,598,326.65	498,123,456.78
归属于上市公司股东的扣除非经常性损益的净利润	559,654,767.51	588,123,456.78
经营活动产生的现金流量净额	210,044,046.67	330,123,456.78
基本每股收益(元/股)	0.1443	0.1567
稀释每股收益(元/股)	0.1443	0.1567
加权平均净资产收益率(%)	1.54	1.78

二、主要原材料价格波动趋势
单位:元/吨

项目	2022年第一季度	2021年第一季度
主要原材料A	12,345.67	11,234.56
主要原材料B	23,456.78	22,345.67
主要原材料C	34,567.89	33,456.78



浙江龙盛集团股份有限公司 2022年第一季度报告

本监事会及全体监事保证本公告不存在任何虚假记载、误导性陈述或者重大遗漏,并对其内容的真实性、准确性和完整性承担个别及连带责任。

一、重要提示
公司董事会、监事会及董事、监事、高级管理人员保证报告内容的真实、准确、完整,不存在虚假记载、误导性陈述或重大遗漏,并承担个别和连带的法律责任。

二、主要财务数据和财务指标
单位:元 币种:人民币

项目	本报告期	本报告期比上年同期增减变动幅度(%)	
营业收入	4,505,491,469.30	7.65	
归属于上市公司股东的净利润	469,598,326.65	-5.66	
归属于上市公司股东的扣除非经常性损益的净利润	559,654,767.51	-27.87	
经营活动产生的现金流量净额	210,044,046.67	-37.77	
基本每股收益(元/股)	0.1443	-56.56	
稀释每股收益(元/股)	0.1443	-56.56	
加权平均净资产收益率(%)	1.54	减少2.24个百分点	
总资产	66,241,430,053.29	65,262,200,268.30	0.94
归属于上市公司股东的所有者权益	30,784,276,691.73	30,563,897,280.67	1.30

(二) 非经常性损益项目和金额
单位:元 币种:人民币

项目	金额	说明
非流动资产处置损益	249,479.32	
越权审批,或无正式批准文件,或违反财政、税务规定的减免、返还的流转税费,但与公司主营业务密切相关,符合政策规定,按照一定标准定额或定量享受其他主体同等的税收优惠	99,238,736.99	
计入当期损益的政府补助,但与公司主营业务密切相关,符合政策规定,按照一定标准定额或定量享受其他主体同等的税收优惠	20,620,099.12	
其他符合非经常性损益定义的损益项目	-1,843,825.18	
减:所得税影响额	-8,037,247.75	
减:计入权益的政府补助	1,637,626.01	
合计	-84,496,486.86	

三、管理层讨论与分析
报告期内,公司实现营业收入4,505,491,469.30元,同比增长7.65%;归属于上市公司股东的净利润469,598,326.65元,同比下降5.66%。

浙江龙盛集团股份有限公司 2022年第一季度报告

本监事会及全体监事保证本公告不存在任何虚假记载、误导性陈述或者重大遗漏,并对其内容的真实性、准确性和完整性承担个别及连带责任。

一、重要提示
公司董事会、监事会及董事、监事、高级管理人员保证报告内容的真实、准确、完整,不存在虚假记载、误导性陈述或重大遗漏,并承担个别和连带的法律责任。

二、主要财务数据和财务指标
单位:元 币种:人民币

项目	本报告期	本报告期比上年同期增减变动幅度(%)	
营业收入	4,505,491,469.30	7.65	
归属于上市公司股东的净利润	469,598,326.65	-5.66	
归属于上市公司股东的扣除非经常性损益的净利润	559,654,767.51	-27.87	
经营活动产生的现金流量净额	210,044,046.67	-37.77	
基本每股收益(元/股)	0.1443	-56.56	
稀释每股收益(元/股)	0.1443	-56.56	
加权平均净资产收益率(%)	1.54	减少2.24个百分点	
总资产	66,241,430,053.29	65,262,200,268.30	0.94
归属于上市公司股东的所有者权益	30,784,276,691.73	30,563,897,280.67	1.30

(二) 非经常性损益项目和金额
单位:元 币种:人民币

项目	金额	说明
非流动资产处置损益	249,479.32	
越权审批,或无正式批准文件,或违反财政、税务规定的减免、返还的流转税费,但与公司主营业务密切相关,符合政策规定,按照一定标准定额或定量享受其他主体同等的税收优惠	99,238,736.99	
计入当期损益的政府补助,但与公司主营业务密切相关,符合政策规定,按照一定标准定额或定量享受其他主体同等的税收优惠	20,620,099.12	
其他符合非经常性损益定义的损益项目	-1,843,825.18	
减:所得税影响额	-8,037,247.75	
减:计入权益的政府补助	1,637,626.01	
合计	-84,496,486.86	

三、管理层讨论与分析
报告期内,公司实现营业收入4,505,491,469.30元,同比增长7.65%;归属于上市公司股东的净利润469,598,326.65元,同比下降5.66%。

浙江龙盛集团股份有限公司 2022年第一季度报告

本监事会及全体监事保证本公告不存在任何虚假记载、误导性陈述或者重大遗漏,并对其内容的真实性、准确性和完整性承担个别及连带责任。

一、重要提示
公司董事会、监事会及董事、监事、高级管理人员保证报告内容的真实、准确、完整,不存在虚假记载、误导性陈述或重大遗漏,并承担个别和连带的法律责任。

二、主要财务数据和财务指标
单位:元 币种:人民币

项目	本报告期	本报告期比上年同期增减变动幅度(%)	
营业收入	4,505,491,469.30	7.65	
归属于上市公司股东的净利润	469,598,326.65	-5.66	
归属于上市公司股东的扣除非经常性损益的净利润	559,654,767.51	-27.87	
经营活动产生的现金流量净额	210,044,046.67	-37.77	
基本每股收益(元/股)	0.1443	-56.56	
稀释每股收益(元/股)	0.1443	-56.56	
加权平均净资产收益率(%)	1.54	减少2.24个百分点	
总资产	66,241,430,053.29	65,262,200,268.30	0.94
归属于上市公司股东的所有者权益	30,784,276,691.73	30,563,897,280.67	1.30

(二) 非经常性损益项目和金额
单位:元 币种:人民币

项目	金额	说明
非流动资产处置损益	249,479.32	
越权审批,或无正式批准文件,或违反财政、税务规定的减免、返还的流转税费,但与公司主营业务密切相关,符合政策规定,按照一定标准定额或定量享受其他主体同等的税收优惠	99,238,736.99	
计入当期损益的政府补助,但与公司主营业务密切相关,符合政策规定,按照一定标准定额或定量享受其他主体同等的税收优惠	20,620,099.12	
其他符合非经常性损益定义的损益项目	-1,843,825.18	
减:所得税影响额	-8,037,247.75	
减:计入权益的政府补助	1,637,626.01	
合计	-84,496,486.86	

三、管理层讨论与分析
报告期内,公司实现营业收入4,505,491,469.30元,同比增长7.65%;归属于上市公司股东的净利润469,598,326.65元,同比下降5.66%。

浙江龙盛集团股份有限公司 2022年第一季度报告

本监事会及全体监事保证本公告不存在任何虚假记载、误导性陈述或者重大遗漏,并对其内容的真实性、准确性和完整性承担个别及连带责任。

一、重要提示
公司董事会、监事会及董事、监事、高级管理人员保证报告内容的真实、准确、完整,不存在虚假记载、误导性陈述或重大遗漏,并承担个别和连带的法律责任。

二、主要财务数据和财务指标
单位:元 币种:人民币

项目	本报告期	本报告期比上年同期增减变动幅度(%)	
营业收入	4,505,491,469.30	7.65	
归属于上市公司股东的净利润	469,598,326.65	-5.66	
归属于上市公司股东的扣除非经常性损益的净利润	559,654,767.51	-27.87	
经营活动产生的现金流量净额	210,044,046.67	-37.77	
基本每股收益(元/股)	0.1443	-56.56	
稀释每股收益(元/股)	0.1443	-56.56	
加权平均净资产收益率(%)	1.54	减少2.24个百分点	
总资产	66,241,430,053.29	65,262,200,268.30	0.94
归属于上市公司股东的所有者权益	30,784,276,691.73	30,563,897,280.67	1.30

(二) 非经常性损益项目和金额
单位:元 币种:人民币

项目	金额	说明
非流动资产处置损益	249,479.32	
越权审批,或无正式批准文件,或违反财政、税务规定的减免、返还的流转税费,但与公司主营业务密切相关,符合政策规定,按照一定标准定额或定量享受其他主体同等的税收优惠	99,238,736.99	
计入当期损益的政府补助,但与公司主营业务密切相关,符合政策规定,按照一定标准定额或定量享受其他主体同等的税收优惠	20,620,099.12	
其他符合非经常性损益定义的损益项目	-1,843,825.18	
减:所得税影响额	-8,037,247.75	
减:计入权益的政府补助	1,637,626.01	
合计	-84,496,486.86	

三、管理层讨论与分析
报告期内,公司实现营业收入4,505,491,469.30元,同比增长7.65%;归属于上市公司股东的净利润469,598,326.65元,同比下降5.66%。

浙江龙盛集团股份有限公司 2022年第一季度报告

本监事会及全体监事保证本公告不存在任何虚假记载、误导性陈述或者重大遗漏,并对其内容的真实性、准确性和完整性承担个别及连带责任。

一、重要提示
公司董事会、监事会及董事、监事、高级管理人员保证报告内容的真实、准确、完整,不存在虚假记载、误导性陈述或重大遗漏,并承担个别和连带的法律责任。

二、主要财务数据和财务指标
单位:元 币种:人民币

项目	本报告期	本报告期比上年同期增减变动幅度(%)	
营业收入	4,505,491,469.30	7.65	
归属于上市公司股东的净利润	469,598,326.65	-5.66	
归属于上市公司股东的扣除非经常性损益的净利润	559,654,767.51	-27.87	
经营活动产生的现金流量净额	210,044,046.67	-37.77	
基本每股收益(元/股)	0.1443	-56.56	
稀释每股收益(元/股)	0.1443	-56.56	
加权平均净资产收益率(%)	1.54	减少2.24个百分点	
总资产	66,241,430,053.29	65,262,200,268.30	0.94
归属于上市公司股东的所有者权益	30,784,276,691.73	30,563,897,280.67	1.30

(二) 非经常性损益项目和金额
单位:元 币种:人民币

项目	金额	说明
非流动资产处置损益	249,479.32	
越权审批,或无正式批准文件,或违反财政、税务规定的减免、返还的流转税费,但与公司主营业务密切相关,符合政策规定,按照一定标准定额或定量享受其他主体同等的税收优惠	99,238,736.99	
计入当期损益的政府补助,但与公司主营业务密切相关,符合政策规定,按照一定标准定额或定量享受其他主体同等的税收优惠	20,620,099.12	
其他符合非经常性损益定义的损益项目	-1,843,825.18	
减:所得税影响额	-8,037,247.75	
减:计入权益的政府补助	1,637,626.01	
合计	-84,496,486.86	

三、管理层讨论与分析
报告期内,公司实现营业收入4,505,491,469.30元,同比增长7.65%;归属于上市公司股东的净利润469,598,326.65元,同比下降5.66%。

证券代码:601333 证券简称:广深铁路 公告编号:2022-008

广深铁路股份有限公司 关于签订广州新塘站地块前期工作委托服务协议暨关联交易的公告

本监事会及全体监事保证本公告不存在任何虚假记载、误导性陈述或者重大遗漏,并对其内容的真实性、准确性和完整性承担个别及连带责任。

一、重要提示
公司董事会、监事会及董事、监事、高级管理人员保证公告内容的真实、准确、完整,不存在虚假记载、误导性陈述或重大遗漏,并承担个别和连带的法律责任。

二、关联交易概述
广深铁路股份有限公司(以下简称“广深铁路”)与广州新塘站地块前期工作委托服务协议暨关联交易,符合《公司法》、《证券法》、《上市公司信息披露管理办法》、《上海证券交易所股票上市规则》等相关法律法规、规范性文件及《公司章程》的有关规定。

三、关联交易标的
广深铁路与广州新塘站地块前期工作委托服务协议暨关联交易,符合《公司法》、《证券法》、《上市公司信息披露管理办法》、《上海证券交易所股票上市规则》等相关法律法规、规范性文件及《公司章程》的有关规定。

四、关联交易对公司的影响
广深铁路与广州新塘站地块前期工作委托服务协议暨关联交易,符合《公司法》、《证券法》、《上市公司信息披露管理办法》、《上海证券交易所股票上市规则》等相关法律法规、规范性文件及《公司章程》的有关规定。