# 关于上海奕瑞光电子科技股份有限公司向不特定对象发行可转换公司债券申请文件审核问询函的回复

保荐机构（主承销商）

CICC 中金公司

北京市朝阳区建国门外大街 1 号国贸大厦 2 座 27 层及 28 层

上海证券交易所：

贵所于 2022 年 5 月 18 日出具的《关于上海奕瑞光电子科技股份有限公司向不特定对象发行可转换公司债券申请文件的审核问询函》（上证科审（再融资）〔2022〕100 号）（以下简称“问询函”）已收悉。上海奕瑞光电子科技股份有限公司（以下简称“奕瑞科技”、“发行人”、“公司”）与中国国际金融股份有限公司（以下简称“保荐机构”）、上海市方达律师事务所（以下简称“发行人律师”）、立信会计师事务所（特殊普通合伙）（以下简称“申报会计师”）等相关方对问询函所列问题进行了逐项核查，现回复如下，请予审核。

如无特别说明，本回复使用的简称与《上海奕瑞光电子科技股份有限公司向不特定对象发行可转换公司债券募集说明书》中的释义相同，若出现合计数值与各分项数值之和尾数不符的情况，均为四舍五入原因造成。

| 问询函所列问题 | 黑体（加粗） |
|---|---|
| 问询函所列问题的回复 | 宋体（不加粗） |
| 涉及对募集说明书等申请文件的修改内容 | 楷体（加粗） |

1. 关于募投项目

1.1 关于新型探测器及闪烁体材料产业化项目

根据本次申报及 IPO 披露材料，（1）公司掌握非晶硅、IGZO、柔性和 CMOS 四大传感器技术，并具备量产数字化 X 线探测器的能力。公司产品结构以非晶硅、IGZO 探测器为主，CMOS 探测器占比较低；尚不具备 CT 探测器、闪烁体材料的量产能力；（2）本项目将建设 CMOS 探测器、CT 探测器等新型探测器产能；以及碘化铯晶体、硫氧化钆陶瓷、钨酸镉晶体等闪烁体材料生产线，实现核心原料国产化和自主可控；（3）IPO 募投生产基地建设项目建设非平板探测器、线阵探测器和口内牙科探测器产能。

请发行人说明：（1）X 线探测器市场各技术路线的销售格局、对应客户类型及发展趋势，公司现有、前次及本次募投项目探测器产品报告期内收入及对应的技术路线、技术水平、应用领域等情况；（2）公司自研与外购闪烁体性能、制备工艺对比情况，对探测器产品质量、良率等的影响；（3）结合目前相关产品占比较低或尚未量产的原因、报告期内相关的研发项目及投入、形成的知识产权等，说明本次募投项目所需相关核心技术与工艺的准备情况，募投项目实施是否存在重大不确定性；（4）结合行业发展、市场格局、公司技术水平、客户认证及在手订单、贸易政策影响等情况，分析新增探测器产品产能的合理性及产能消化措施；（5）结合公司生产耗用、市场需求等情况，分析新增闪烁体材料产能能否充分消化。

回复：

一、X 线探测器市场各技术路线的销售格局、对应客户类型及发展趋势，公司现有、前次及本次募投项目探测器产品报告期内收入及对应的技术路线、技术水平、应用领域等情况

（一）探测器技术路线及发展趋势

数字化 X 线探测器按照传感器结构的不同，大致可分为平板探测器和 PD 探测模组（包括一维线阵探测模组和二维面阵探测模组）两大类。

1、平板探测器

平板探测器主要结构包括闪烁体、非晶硅/ IGZO/ 柔性/CMOS 传感器和读出芯片。平板探测器闪烁体材料目前常用的包括碘化铯和硫氧化钆，是直接荧光转换材料，能够将入射的 X 射线转换为可见光，再通过光电二极管阵列将可见光转换为电信号，最后通过读出芯片将电信号转换为数字信号。平板探测器主要用于普放、乳腺、C 型臂 X 射线机（C-Arm）、齿科、工业等领域。

图：平板探测器产品

（1）不同技术路线间的比较

目前，平板探测器全球量产产品的主流技术路线包括非晶硅、IGZO、柔性、CMOS 四大类。其中非晶硅、IGZO 和柔性均源于 TFT 技术，CMOS 源于单晶硅技术。

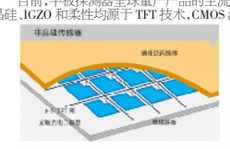


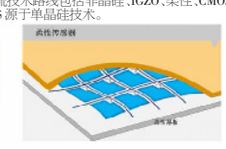


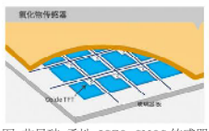


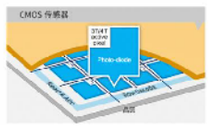


图：非晶硅、柔性、IGZO、CMOS 传感器

CMOS 使用单晶硅晶圆作为衬底，在一块晶圆上集成光电二极管和读出电路，由于单晶硅电子迁移率更高，具有明显优于非晶硅/ IGZO/柔性的高分辨率、高采集速度、极低噪声、低沉滞。

| 项目 | CMOS | 非晶硅 | IGZO | 柔性 |
|---|---|---|---|---|
| 衬底 | 单晶硅 | 玻璃 | 玻璃 | 聚亚酰胺 |
| 电子迁移率 | 更高 | 一般 | 高 | 一般 |
| 电子噪声 | 更低 | 一般 | 低 | 一般 |
| 分辨率 | 更高 | 一般 | 高 | 一般 |
| 低剂量 DQE | 更好 | 一般 | 好 | 一般 |
| 残影 | 更好 | 一般 | 好 | 一般 |
| 主要应用场景 | 高端静态/超高速动态 | 静态/动态 | 高速动态 | 静态/动态 |
| 生产厂家 | 很少 | 多 | 少 | 少 |

与非晶硅、IGZO、柔性相比，CMOS 具有更高的技术含量和技术难度。除发行人外，国内尚不存在具备 CMOS 探测器量产能力的国产厂家。

（2）不同技术路线探测器在医用领域应用及趋势情况

在医用静态领域，平板探测器应用的主要设备包括数字化 X 线摄影系统（DR）和数字化乳腺 X 射线摄影系统（FFDM）等。目前，静态医学影像设备主要使用非晶硅探测器。但是近年来，随着医学技术的发展，医生诊断需求提升，医疗机构对于医学影像设备的图像质量要求越来越高，部分领域非晶硅探测器已满足不了客户需求。例如，主流医学影像设备厂商基本上都为其高端 FFDM 配置 CMOS 探测器。未来，CMOS 探测器会逐步占据高端静态医学影像设备的市场份额，而非晶硅探测器则依旧会是中低端静态医学影像设备的主流技术。

在医用动态领域，平板探测器应用的主要设备包括数字胃肠机（DRF）、数字减影血管造影系统（DSA）、C 型臂 X 射线机（C-Arm）、放射性治疗的相关设备等。动态医学影像设备应用场景为动态影像诊断、术中透视成像及治疗辅助定位，在使用过程中需要进行持续曝光并提供连续的图像。目前，医用动态设备主要使用 CMOS、IGZO 和非晶硅探测器。但由于 CMOS 具有更高的分辨率、更小的电子噪声和残影，在心血管手术等对图像质量要求极高的领域 CMOS 无疑是最佳选择；在骨科手术应用中，在同等图像质量下，CMOS 探测器需要使用的 X 线剂量最小。在动态设备使用过程中，医生和患者均需长时间在 X 线透视辐射中工作或接受治疗，使用剂量更小、性能更优的 CMOS 探测器，对与保障医生职业健康、延长医生执业生涯具有重大意义。未来，一方面，CMOS 探测器在动态医学影像设备市场占有率预计会保持较快增长；另一方面，随着 CMOS 探测器的推广以及成本的下探，会促进医疗机构对 C-Arm、DSA 等医用动态设备的市场需求，提高动态设备在医疗机构的配置率，带动整个探测器市场规模提升。

在齿科领域，平板探测器应用的主要设备包括口腔 CBCT、口内摄影系统等。口腔三合一 CBCT 的主流配置一般需要两块探测器，目前主要使用非晶硅/IGZO 和 CMOS 技术。在全球范围内，口腔 CBCT 目前渗透率较低，存在较大的增量市场。2016 年国内口腔 CBCT 的数量约在 2,000 台左右，在国内口腔医疗机构的市场渗透率约为 4.0%；2018 年底，口腔 CBCT 的国内市场渗透率增至 9.7%，且市场渗透率以每年 3–4%的速度在增长[1]。根据灼识咨询数据显示，2020 年我国口腔医疗机构总数接近 10 万家，口腔 CBCT 渗透率 15.6%，目前我国每年口腔 CBCT 装机量近 10,000 台。从全球市场来看，随着全球人口老龄化趋势加快，口腔美容修复需求提升以及口腔诊所行业的快速扩张，口腔 CBCT 市场规模高速增长，市场空间巨大。口内摄影系统属于静态设备，主要用于口腔局部 X 线摄影（如 1–4 颗牙齿的拍摄），目前口腔医疗机构使用的设备主要包括以口内 CMOS 或 CCD 探测器为核心部件的数字化口内摄影系统和以 CR 影像板为核心部件的半数字化摄影设备。在公司口内 CMOS 探测器产品推出之前，数字化口内摄影系统价格远高于半数字化设备，导致口内 CMOS 探测器市场需求以及渗透率较低。公司产品推出后，主动对口内 CMOS 探测器采取了有市场竞争力的定价策略，降低口内摄影系统数字化升级的成本，数字化口内摄影系统对半数字化口内摄影设备的替代趋势已逐步显现。目前，仅中国、日本、美国、欧盟等国家和地区的口腔医疗机构数量已超过 60 万家，数字化口内摄影系统作为口腔医疗机构必备设备之一，口内 CMOS 探测器市场需求和潜力巨大。

[1] 数据来源：世纪证券：拓展医疗影像领域打开成长空间

（3）不同技术路线探测器在工业领域应用情况及趋势情况

在工业领域，目前平板探测器主要应用既包括工业铸件、管道焊缝、电路板等传统无损检测，也包括近年需求渐长的新能源电池检测、半导体封装检测以及食品安全检测等新兴应用。目前工业平板探测器主要使用非晶硅和 IGZO 技术。但随着 CMOS 辐射加固技术的成熟以及成本的下探，CMOS 探测器将凭借超高速动态和高分辨率的性能优势，拓展探测器在工业领域的应用范围，改善工业企业对工业产品的检测模式，刺激工业领域对探测器产生新增的市场需求。

在新能源电池领域，新能源电池生产企业早期使用影像增强器对电池短路检测进行离线抽检；现在逐步开始使用非晶硅+IGZO 探测器实现在线全检，虽然检测效率较影像增强器大为提升，但目前的在线检测需要射线源进行停顿曝光，与超高速的不停顿曝光相比，在线检测效率相对较低。而基于 CMOS 技术的 TDI 探测器可实现不停顿曝光、超高速成像，更加符合新能源电池超高速在线全检和 3D 检测应用需求。目前国内主要新能源电池厂商对超高速在线检测探测器需求较为迫切，预计基于 CMOS 技术的 TDI 探测器未来将会成为新能源电池生产企业的首选方案之一。此外，目前的电池检测大多集中于 2D 成像检测，3D 成像检测方面尚未形成规模应用，需要成像速度更快的 CMOS 探测器以及特定的射线源产品进行配合。探测器的技术革新和创新解决方案对新能源电池检测方式具有较大影响。根据 SNE Research 数据，全球动力电池装机量由 2018 年的 106GWh 快速增长至 2021 年的 296.8GWh；根据高工产业研究（GGII）预测，2025 年全球动力电池出货量将超过 1,500GWh。新能源电池行业对 CMOS 探测器的市场需求巨大。在半导体领域，芯片封装过程中需要对焊接和内部缺陷进行检测和识别，随着芯片封装工艺的提升，芯片的精度质量要求也越来越高，芯片的缺陷识别要求也越来越复杂，对检测设备分辨率要求也更高。但非晶硅和 IGZO 探测器性能无法完全满足相关领域的要求。而 CMOS 探测器凭借其优异的性能，能够更好的满足芯片封装的检测要求，CMOS 技术拓宽了平板探测器在工业领域的市场应用，刺激工业领域对探测器的市场需求。

（4）整体评价

目前，平板探测器主流技术包括非晶硅、IGZO、柔性和 CMOS。非晶硅、IGZO、柔性在国内已实现规模量产，而作为技术含量最高、难度最大的 CMOS 在乳腺、口腔 CBCT、C-Arm 及 DSA 领域已开始逐步使用，但国外厂商供应比例较高，CMOS 探测器仍然是国内探测器企业的短板，发行人虽然已经 CBCT 探测器已实现量产，但在其他应用领域进入较晚，市场积累较少。国产 CMOS 探测器的产业化，不仅是国产探测器的技术升级，产品优化，对于下游医疗和工业领域的发展也具有较强的推动作用。发行人本次募投项目的实施，将推动国内探测器企业技术实力进步，促进国内探测器产业链地位提升，对探测器行业及下游应用领域具有重大意义。

2、PD 探测模组

PD 探测模组主要结构包括闪烁体阵列、PD 阵列和读出芯片。在使用过程中，需要将多个模组和主板拼接成一个具有完整功能的探测器系统。目前，PD 探测模组包括线阵探测模组和面阵探测模组，线阵探测模组目前已实现 LDA 探测器，主要应用于安全检查设备、食品检测、矿选等领域，在工作过程中生成被检测物的 2D 图像；面阵探测模组拼接后即螺旋 CT 探测器，主要应用于螺旋 CT 系统，在工作过程中生成被检测物的 3D 图像。

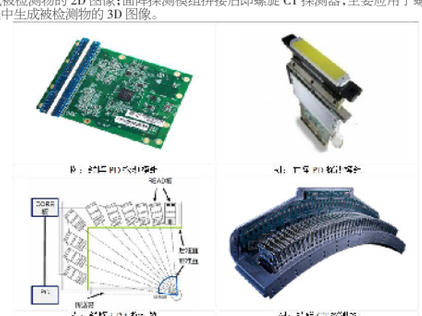


PD 探测模组根据应用不同，闪烁体的选择存在一定差异，主流的闪烁体材料包括碘化铯晶体（CsI）、钨酸镉晶体（CWO）和硫氧化钆陶瓷（GOS）等。经过切割、研磨、抛光、划片后的闪烁体晶体，通过光学胶与 PD 一起进行耦合、封装。目前 PD 探测模组的技术路线较为稳定，下游应用市场需求旺盛，发展趋势较好。目前，国内应用于螺旋 CT 系统的面阵 PD 探测模组制造商生产所需的闪烁体、PD 芯片和读出芯片几乎全部依赖于进口。

（1）线阵 LDA 探测器

线阵 LDA 探测器系由多个一维线阵 PD 探测模组与主板拼接而成，可生成被检测物的 2D 图像，广泛应用于安全检查、食品检测、矿选等领域。

在安全检查领域，X 线安全检查设备通常应用于机场、火车站、地铁、港口、海关、医院、大型活动举办地以及涉及重要公共安全的场所，用以检查行人、行李和货物中是否携带或隐藏了危险品，走私物品、毒品等物品。2011 年至 2018 年，我国安全检查设备市场规模由 274.5 亿元增长至 488.5 亿元，年均复合增长率 8.58%。目前，我国每年安全检查系统年需求量接近 10 万套，市场空间广阔。在食品检测领域，我国食品安全检测行业市场规模近年来增长速度基本保持在 20%左右，但整体规模依旧有限。2010 年我国食品安全检测行业市场规模仅达 140 亿元，之后呈现逐年增长态势，2017 年，我国食品安全检测仪器需求规模将近 685 亿元，预计 2022 年食品安全检测市场规模有望超 1,000 亿。在矿选领域，随着绿色矿山理念的推出，高效、生态、精准地进行矿石分选已成为发展趋势。我国矿山的储矿量在世界上排位靠前，但经过之前这么多年的开采，目前很多矿山出现了贫化现象。矿石含矿量低，对分选矿石需求也就越来越强烈。通过 X 射线的检测技术可以对全品类的矿石实现预先抛废，废石提精等功能，降低能耗和污染。选矿设备存在巨大的市场潜力，基于目前选矿技术能渗透的矿种保守估计，国内潜在的智能矿石分选设备市场规模超过 2,000 亿元，全球市场超过 5,000 亿元。综上所述，LDA 探测器应用领域广泛，具有广阔的市场空间。

（2）螺旋 CT 探测器

CT 即电子计算机断层摄影，目前量产 CT 系统根据其工作方式可分为螺旋 CT 和锥形束 CT（即 CBCT）。螺旋 CT 系统主要用于医疗和安全检查领域，锥形束 CT 主要用于齿科、宠物和工业领域。螺旋 CT 使用二维 PD 探测模组，而锥形束 CT 使用平板探测器。螺旋 CT 探测器主要结构除闪烁体阵列、PD 阵列和读出芯片外，还包括准直器（ASG）。

①医用 CT 系统

在医用领域，CT 是临床应用中最常见的医学影像设备之一，在医学诊断方面有重要的作用，X 光穿透人体后通过计算机处理可获得三维重建图像，具有扫描时间快、图像清晰、密度分辨力高的特点，可用于多种疾病的检查，在全球医院实现了广泛配置。从全球市场的维度，欧美发达国家 CT 市场已经进入了相对成熟期，全球 CT 市场的主要增长动力来自亚太地区。2020 年全球 CT 系统市场规模达到约 135.3 亿美元，预计 2030 年将达到约 215.4 亿美元，年复合增长率为 4.8%；其中，亚太地区的市场规模预计将在 2030 年达到约 98.7 亿美元，2020–2030 年亚太地区市场规模的年复合增长率预计将达到 6.5%。

从人均保有量的维度，2019 年，中国每百万人 CT 保有量约为 18.2 台，仅为美国每百万人 CT 保有量的约三分之一，具有较大的成长空间。国产 CT 生产企业经过十多年的积累，于 2010 年前后正式实现主流 CT 机型的国产化，技术突破带来医学影像设备企业的快速发展。随着中国人口老龄化程度加深对于医疗检查需求的提升、分级诊疗政策下基层医疗设施投资建设力度加大以及鼓励社会办医环境下民营医院数量的快速提升，CT 作为必备设备将会迎来较大的发展机会。2019 年中国 CT 市场规模达到约 117.6 亿元，2020 年在新冠疫情带来的强烈需求驱动下，中国 CT 市场规模达到约 172.7 亿元，预计 2030 年将达到 290.5 亿元，年复合增长率为 5.3%。

根据灼识咨询数据显示，2020 年我国医用 CT 系统新增装机量超过 7,000 台，若按照中国市场规模占全球市场规模比例测算，2020 年全球 CT 系统新增装机量预计在 30,000–40,000 台，市场空间广阔。

②安全检查 CT 系统

安全检查 CT 系统可广泛应用于机场、火车站、港口、海关以及其他涉及重要公共安全的场所，用以检查行人、行李和货物中是否携带或隐藏了危险品、违禁物品、毒品等物品。

传统的 X 射线安全检查设备（配置线阵 LDA 探测器）只能生成二维图像，当物品堆叠在一起时，会造成图像的遮挡。此时需要安全检查人员对其进行调整后重新过机检查。而安全检查 CT 系统可以生成行李、货物的三维图像、切片图像，同时可对图像进行 360 度旋转判图，从而准确识别物品，理论上不需要通过开包、重新过机检查就能解决物品叠放、遮挡等问题。目前，安全检查 CT 系统已在北京大兴机场、广州白云机场、深圳宝安机场、南京禄口机场等机场进行使用。美国运输安全管理局（TSA）也宣布采购近 500 台安全检查 CT 系统，在美国主要枢纽机场投入使用。安全检查 CT 系统不仅降低了民航一线安全检查人员的劳动强度，也极大地提高了旅客过检效率，改善了旅客的出行体验。

此外，2021 年 5 月，中国民航局批准深圳机场开工建设航空箱 CT 安全检查项目，预计 2022 年将在国内首试航空箱 CT 安全检查系统。未来，中国民航局将通过该项目，全面评估航空箱 CT 机探测能力、开展技术符合性测试，探索建立航空箱 CT 安全检查系统的技术标准。

（3）整体评价

PD 探测模组无论在医疗还是工业领域均具有广泛的应用，市场空间广阔。然而，目前国内对于 PD 探测模组主要结构（闪烁体、PD 芯片、读出芯片）仍主要依赖于进口。通过本次募投项目的实施，发行人将开发具有自主知识产权的国产 CT 探测器、闪烁体材料产能，推动 CT 探测器和闪烁体材料国产化进程，并实现进口替代。

（二）探测器各技术路线应用领域、销售格局、客户类型，以及与发行人现有、IPO 募投、本次募投产品对应关系

目前，全球数字化 X 线探测器各技术路线、应用领域、主要供应商、主要客户类型情况，以及发行人现有产品、IPO 募投规划产品及本次募投规划产品覆盖及技术水平情况如下：

| 探测器类型 | 技术路线 | 应用领域 | 探测器主要供应商 | 主要客户类型 | 现有量产产品 | IPO 募投规划产品 | 本次募投规划产品 | 发行人技术水平 |
|---|---|---|---|---|---|---|---|---|
| 平板探测器 | CMOS | 普放、乳腺 | 发行人、Dalsa | 医学影像设备厂商 | × | × | √ | 国际领先 |
| | | 外科手术和介入设备 | 发行人、万睿视、Dalsa、日本佳能 | 医学影像设备厂商 | × | × | √ | 国内领先 |
| | | 口内摄影系统 | 发行人、Vatech、Carestream，日本佳能进代理商 | 口腔影像设备厂商、口腔企业 | √ | √ | √ | 国际持平 |
| | | 口腔 CBCT | 发行人、万睿视、Dalsa、Rayence | 口腔影像设备厂商、口腔企业 | √ | × | √ | 国际持平 |
| | | 工业 | 发行人、万睿视、Dalsa、Rayence | 工业检测设备厂商、工业企业 | √ | × | √ | 国际持平 |
| | IGZO | 外科手术和介入设备 | 发行人 | 医学影像设备厂商 | √ | √ | × | 国际领先 |
| | | 口腔 CBCT | 发行人、Vieworks | 口腔影像设备厂商 | √ | √ | × | 国际领先 |
| | 非晶硅 | 普放、乳腺 | 发行人、万睿视、Trixell、日本佳能、康众医疗 | 医学影像设备厂商 | √ | √ | × | 国际领先 |
| | | 外科手术和介入设备 | 发行人、万睿视、Trivell | 医学影像设备厂商 | √ | √ | × | 国际持平 |
| | | 兽用 | 发行人、万睿视、日本佳能、Ravence | 兽用影像设备厂商 | √ | √ | × | 国际领先 |
| | | 工业 | 发行人、万睿视 | 工业检测设备厂商、工业企业 | √ | √ | × | 国际领先 |
| | 柔性 | 普放 | 发行人、锐珂医疗、富士 | 医学影像设备厂商 | √ | √ | × | 国际领先 |
| | | 兽用 | 发行人 | 兽用影像设备厂商 | √ | √ | × | 国际领先 |
| | | 工业 | 发行人、DRTECH | 工业检测设备厂商 | √ | √ | × | 国际领先 |
| PD 探测模组 | 线阵 LDA 探测器 | 安全检查、车检设备 | 发行人、日本滨松、DT | 工业检测设备厂商 | √ | √ | 包含 LDA 探测器所需的闪烁体产能建设 | 国际持平 |
| | 面阵 CT 探测模组 | CT 系统 | DT、日本滨松 | 医用 CT 系统厂商、工业 CT 系统厂商 | × | × | √ | 准直器（ASG）、闪烁体晶体、PD已完成开发，CT 探测器整机正在开发中，预计 2022 年下半年完成样机 |

（三）发行人探测器各技术路线收入分类情况

报告期内，发行人探测器相关收入按照不同技术路线分类，具体情况如下：

单位：万元

| 探测器类型 | 技术路线 | 2022 年 1–3 月 | | 2021 年 | | 2020 年 | | 2019 年 | |
|---|---|---|---|---|---|---|---|---|---|
| | | 金额 | 占营业收入比例 | 金额 | 占营业收入比例 | 金额 | 占营业收入比例 | 金额 | 占营业收入比例 |
| 平板探测器 | CMOS | 4,566.46 | 13.98% | 13,472.70 | 11.35% | 2,965.34 | 3.78% | 93.71 | 0.17% |
| | IGZO | 4,649.66 | 14.23% | 11,057.19 | 9.31% | 1,308.72 | 1.67% | 106.00 | 0.19% |
| | 非晶硅 | 21,326.67 | 65.27% | 87,313.80 | 73.54% | 69,703.97 | 88.90% | 51,788.22 | 94.83% |
| | 柔性 | 228.30 | 0.70% | 757.57 | 0.64% | 10.62 | 0.01% | – | – |
| 小计 | | 30,771.09 | 94.17% | 112,601.16 | 94.83% | 73,988.66 | 94.36% | 51,987.93 | 95.20% |
| PD 探测模组 | 线阵 LDA 探测器 | 117.79 | 0.36% | 669.23 | 0.56% | 366.51 | 0.47% | 72.67 | 0.13% |
| | 面阵 CT 探测模组 | – | – | – | – | – | – | – | – |
| 小计 | | 117.79 | 0.36% | 669.23 | 0.56% | 366.51 | 0.47% | 72.67 | 0.13% |
| 合计 | | 30,888.88 | 94.53% | 113,270.39 | 95.40% | 74,355.17 | 94.83% | 52,060.60 | 95.33% |

注：报告期内没有个人残障 LDA 探测器收入金额较小，分类在其他业务收入。

二、公司自研与外购闪烁体性能、制备工艺对比情况，对探测器产品质量、良率等的影响

（一）闪烁体材料基本情况

本次募投项目规划的闪烁体材料主要包括碘化铯晶体（CsI）、钨酸镉晶体（CWO）和硫氧化钆陶瓷（GOS）。其中，碘化铯晶体（CsI）、钨酸镉晶体（CWO）主要应用于线阵 LDA 探测器，硫氧化钆陶瓷（GOS）主要应用于螺旋 CT 探测器。上述闪烁体材料基本情况如下：

| 名称 | 特点 | 应用领域 | 市场供给 |
|---|---|---|---|
| 碘化铯晶体（CsI） | 高出光量、易于加工、成本低 | 工业、安全检查及宇宙探测等领域 | 主要被日本滨松、法国圣戈班等所垄断，国内厂家可供应中低端产品 |
| 钨酸镉晶体（CWO） | 低余辉、良好的稳定性、短辐照长度、高密度、高抗辐照损伤 | 安全检查、集装箱检查、高能物理等领域，特别是高能车辆、集装箱及工业检测领域 | 主要被日本滨松、法国圣戈班等所垄断，国内暂无量产厂家 |
| 硫氧化钆陶瓷（GOS） | 高出光量、低余辉、抗辐射性能优异、良好的一致性 | 医用 CT、工业 CT、X 线的货物检测器及工业探测等领域 | 主要被日本日立、日本东芝等所垄断，国内暂无量产厂家 |

（二）性能对比情况

发行人自研与竞争对手闪烁体晶体的关键指标对比情况如下：

| 项目 | 关键指标 | 发行人 | 国外竞品 |
|---|---|---|---|
| 碘化铯晶体（CsI） | 光输出（相对 NaI（Tl））[1] | 40–50% | 45% |
| | 衰减时间（ns） | 1000 | 1000 |
| | 余辉 | 3%@6ms<br><1%@100ms | 0.5–5%@6ms |
| | 发光主峰（nm） | 560 | 550 |
| | 折射率（@λmax） | 1.8 | 1.8 |
| 项目 | 关键指标 | 发行人 | 国外竞品 |
| 钨酸镉晶体（CWO） | 光输出（相对 NaI（Tl））[1] | 30–50% | 30–50% |
| | 衰减时间（ns） | 14,000 | 14,000 |
| | 余辉 | <0.01@3ms | <0.1@3ms |
| | 发光主峰（nm） | 480 | 475 |
| | 折射率（@λmax） | 2.3 | – |
| 项目 | 关键指标 | 发行人 | 国外竞品 |
| 硫氧化钆陶瓷（GOS） | 光输出（相对 NaI（Tl））[1] | 30–50% | 40–50% |
| | 衰减时间（ns） | 3 | 3 |
| | 余辉 | <0.03@3ms<br><0.01%@50ms | <0.03@3ms<br><0.002%@50ms |
| | 发光主峰（nm） | 510 | 512 |

注 1：发行人指标数据来源于自测，国外竞品相关数据来源于其官方产品介绍；

注 2：关键指标中，光输出越高、衰减时间越短、余辉越小、折射率越高，代表产品性能越好；发光主峰越长，与光电二极管（PD）响应波长匹配性越好。

注 3：碘化铯晶体（CsI）指标对比，选取的竞品为安防在国内市场主流标准产品。

注 4：钨酸镉晶体（CWO）指标对比，选取的竞品为安防官网唯一产品。

注 5：硫氧化钆陶瓷（GOS）指标对比，选取的竞品为医疗及工业用 X 光 CT 探测器通用产品。

从上表可以看出，发行人自研闪烁体材料的关键指标已达到或接近同行业主要竞争对手竞品的水平。具体而言，碘化铯晶体（CsI）、钨酸镉晶体（CWO）已能满足线阵 LDA 探测器性能需求，硫氧化钆陶瓷（GOS）已能满足安全检查 CT 系统性能需求，接近医用 CT 系统性能需求。

（三）制备工艺对比情况

1、发行人闪烁体制备工艺

（1）碘化铯晶体（CsI）制备工艺

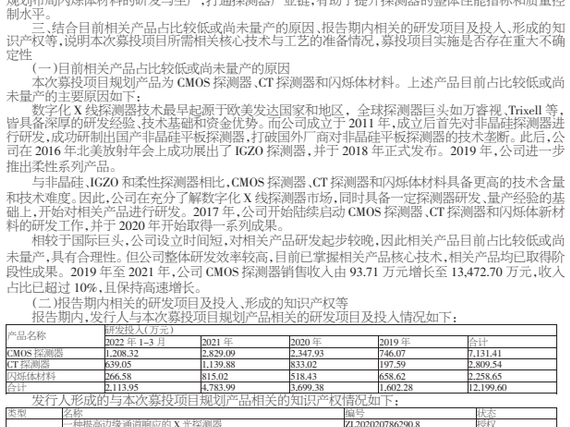


2、制备工艺对比

闪烁体材料制备的核心是晶体生长工艺。目前，市场主流的闪烁体晶体制造商采用的工艺方法大致相同，例如碘化铯晶体和钨酸镉晶体采用坩埚下降法，硫氧化钆陶瓷采用热压法烧结和热等静压烧结工艺。但即使是同一种生产工艺，不同制造商会根据自身研发和生产实践经验，有一些个性化、针对性的改进或调整（比如根据原料配方在晶体生长过程中控制不同的温度、压强、高低真空，惰性气氛保护等），形成各自生产专有技术。这些专有技术为各制造商商业秘密，对闪烁体晶体的光输出、衰减时间、余辉、折射率等性能指标存在一定影响。

除上述外，可能导致闪烁体晶体性能、稳定性等差异的主要因素还包括：（1）原料配方，闪烁体晶体生产原料除闪烁体粉末外，还需要掺加诸如稀土氧化物等配料，原料配方及比例对闪烁体晶体性能存在一定影响。（2）定制化设备差异，目前市场上没有统一标准的晶体生长炉，均为各制造商结合生产工艺、经验、技术自主设计和定制，使用不同的设备对闪烁体晶体性能存在一定影响。

（四）闪烁体材料对探测器产品质量、良率等的影响

1、闪烁体性能对探测器产品质量具有一定影响

闪烁体是探测器主要结构之一，闪烁体制备和探测器生产相互独立，探测器生产过程中会选用已合格质检的闪烁体材料，闪烁体材料对探测器产品的质量、良率影响较小。但是选用不同的闪烁体性能对探测器产品性能具有一定影响，具体如下：

对于 X 线影像设备，探测器是成像系统的核心，而闪烁体材料是探测器的“眼睛”，探测器的核心功能就是将穿过被检对象的 X 线转化为可见光或者数字信号，最终输出为数字图像，用于医疗诊疗及检查检测。探测器探测精度、图像清晰度、探测效率等都与闪烁体材料密切相关。而闪烁体材料通常按照光电转换器件的变化而定制设计，自主掌握闪烁体材料的研发与生产，可以有效促进探测器多元化应用设计开发。自主研发与生产的闪烁体材料可以与后端探测器应用形成良性互动，以图像需求来对闪烁体进行分级、筛选、反馈，可以充分提升闪烁体的性能指标，最大化满足探测器的技术升级需求。

2、发行人自研闪烁体材料性能优异，具备较强的市场基础和客户基础

目前，国内高性能的闪烁体大都被外资企业垄断，价格高，交期长，存在被“卡脖子”的风险，而国内其他厂家提供的闪烁体材料品质与性能参差不齐，难以满足探测器对性能和稳定性的要求。而公司自研闪烁体材料的关键指标已达到或接近国际领先水平，同时产品稳定性，可靠性也已达到送样客户要求，部分客户通过样品测试后已开始下单采购。具体情况如下：

公司自研的碘化铯晶体（CsI）、钨酸镉晶体（CWO）已能满足线阵 LDA 探测器性能需求，目前已供公司自主研发的线阵 LDA 探测器生产使用。与此同时，部分客户完成样品测试后已于近期开始下单采购。

公司自研的硫氧化钆陶瓷（GOS）已能满足安全检查 CT 系统性能需求，接近医用 CT 系统性能需求，公司已向部分客户送样。部分客户完成样品测试后已于近期开始下单批量采购。

综上所述，公司自研的闪烁体材料关键指标达到或接近国际领先水平，产品稳定性，可靠性达到客户要求，有利于加速实现国内闪烁体材料的进口替代，具有良好的市场基础和客户基础。此外，公司规划布局闪烁体材料的研发与生产，打通探测器产业链，有助于提升探测器的整体性能指标和质量控制水平。

三、结合目前相关产品占比较低或尚未量产的原因，报告期内相关的研发项目及投入、形成的知识产权等，说明本次募投项目所需相关核心技术与工艺的准备情况，募投项目实施是否存在重大不确定性

（一）目前相关产品占比较低或尚未量产的原因

本次募投项目规划产品为 CMOS 探测器、CT 探测器和闪烁体材料。上述产品目前占比较低或尚未量产的主要原因如下：

数字化 X 线探测器技术最早起源于欧美发达国家和地区，全球探测器巨头如万睿视、Trixell 等，皆具备深厚的研发经验、技术基础和资金优势。而公司成立于 2011 年，成立后首先对非晶硅探测器进行研发，成功研制出国产非晶硅平板探测器，打破国外厂商对非晶硅平板探测器的技术垄断。此后，公司在 2016 年北美放射年会上成功展出了 IGZO 探测器，并于 2018 年正式发布。2019 年，公司进一步推出柔性系列产品。

与非晶硅、IGZO 和柔性探测器相比，CMOS 探测器、CT 探测器和闪烁体材料具备更高的技术含量和技术难度。因此，公司在充分了解数字化 X 线探测器市场，同时具备一定探测器研发、量产经验的基础上，开始对相关产品进行研发。2017 年，公司开始陆续启动 CMOS 探测器、CT 探测器和闪烁体新材料的研发工作，并于 2020 年开始取得一系列成果。

相较于国际巨头，公司设立时间短，对相关产品研发起步较晚，因此相关产品目前占比较低或尚未量产，具有合理性。但公司整体研发效率较高，目前已掌握相关产品核心技术，相关产品均已取得阶段性成果。2019 年至 2021 年，公司 CMOS 探测器销售收入由 93.71 万元增长至 13,472.70 万元，收入占比已超过 10%，且保持高速增长。

（二）报告期内相关的研发项目及投入、形成的知识产权等

报告期内，发行人与本次募投项目规划产品相关的研发项目及投入情况如下：

| 产品名称 | 研发投入（万元） | | | | |
|---|---|---|---|---|---|
| | 2022 年 1–3 月 | 2021 年 | 2020 年 | 2019 年 | 合计 |
| CMOS 探测器 | 1,208.32 | 2,829.09 | 2,347.93 | 746.07 | 7,131.41 |
| CT 探测器 | 539.05 | 1,139.88 | 833.02 | 197.59 | 2,809.54 |
| 闪烁体材料 | 266.58 | 815.02 | 518.43 | 658.62 | 2,258.65 |
| 合计 | 2,113.95 | 4,783.99 | 3,699.38 | 1,602.28 | 12,199.60 |

发行人形成的与本次募投项目规划产品相关的知识产权情况如下：

| 类型 | 名称 | 编号 | 状态 |
|---|---|---|---|
| 专利 | 一种提高闪烁通道响应的 X 光探测器 | ZL202020786290.8 | 授权 |
| | 一种闪烁体粒量化测量装置 | ZL202020625637.0 | 授权 |
| | 量化选取盖光片及闪烁体厚度的方法 | ZL201910774455.1 | 授权 |
| | 一种 X 射线平板探测器及其制备方法 | ZL201811454893.1 | 授权 |
| | 柔性双能探测器模块及基于其的探测器及探测设备 | ZL201810129515.X | 授权 |
| | 平板探测器及其残影数据表的生成方法、残影补偿校正方法 | ZL201711386079.6 | 授权 |
| | 一种基于遗射可见光的曝光控制系统及方法 | ZL201511003634.3 | 授权 |
| | 闪烁体封装结构 | ZL201110136312.1 | 授权 |
| | 一种工业 CT 实验装置 | CN202210073234.3 | 公布 |
| | 一种 CT 扫描仪的机架稳定性评价方法和装置 | CN202111546601.9 | 实质审查 |
| | 口内无线探测器及探测方法 | CN202111448046.6 | 实质审查 |
| | 一种 X 射线焦点尺寸的测量装置及测量方法 | CN202110692234.7 | 实质审查 |
| | 基于 CMOS IC 的探测器阵列和 TDI-CMOS 线阵探测器的叠层结构 | CN202010250890.7 | 实质审查 |
| | 随机噪点校正方法 | CN202010085753.2 | 实质审查 |
| | 放射线图像探测器 | CN202010072678.6 | 实质审查