

金石资源集团股份有限公司 2022年年度报告摘要

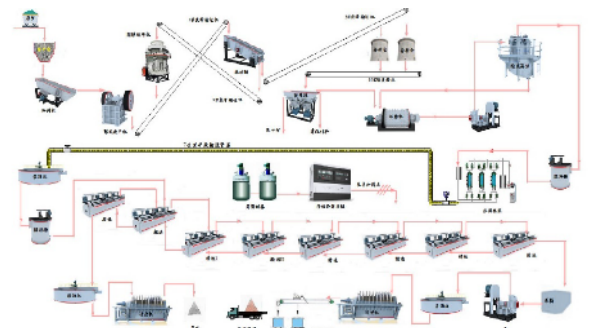
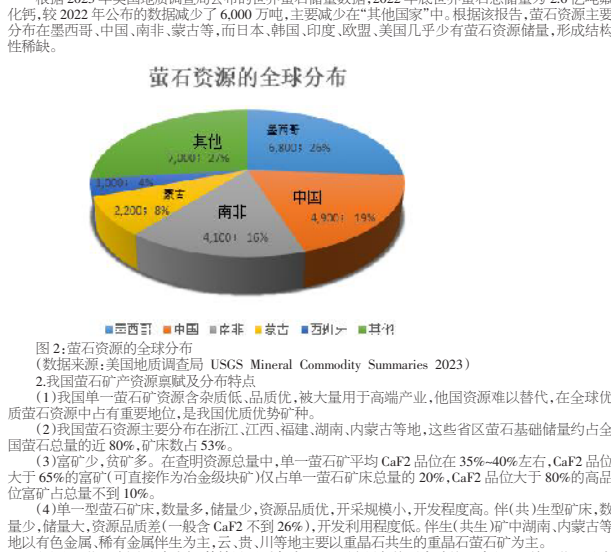
第一节 重要提示 1. 本年度报告摘要来自年度报告全文,为全面了解本公司的经营成果、财务状况及未来发展规划,投资者应当到... 2. 本年度报告全文... 3. 公司董事会、监事会及董事、监事、高级管理人员保证年度报告内容的真实性、准确性、完整性,不存在虚假记载、误导性陈述或重大遗漏,并承担个别和连带的法律责任。 4. 天健会计师事务所(特殊普通合伙)为本公司出具了标准无保留意见的审计报告。 5. 董事会决议通过的本报告利润分配预案为:以截至2022年12月31日公司总股本434,826,162股为基数,向全体股东每股派发现金红利1.60元(含税)。 6. 截至2023年4月20日,公司总股本434,826,162股,扣除回购专户中的3,546,525股,以431,279,637股为基数计算,合计派发现金红利69,004,741.92元(含税),占2022年度归属上市公司普通股股东净利润的31.02%。 7. 截至2023年4月20日,公司总股本434,826,162股,扣除回购专户中的3,546,525股,以431,279,637股为基数计算,本次送股后的总股本增加至607,331,017股,公司总股本以中国证券登记结算有限责任公司上海分公司最终登记结果为准,如有尾差,系取整所致。 8. 如本年度报告摘要与年度报告全文存在不一致之处,以年度报告全文为准。 9. 投资者应当到http://www.sse.com.cn网站查阅年度报告全文。 10. 本年度报告摘要同时刊载于上海证券交易所网站http://www.sse.com.cn。

一、公司简介 1. 公司概况 金石资源集团股份有限公司(以下简称“公司”)是一家专业从事矿业的公司。自2001年成立以来,专注于国家战略级矿产资源的勘探、投资、开发和生产。 2. 主要业务 公司业务主要分为上游资源勘探、中游生产加工和下游销售三个环节。 3. 股权结构 截至2022年末,公司总股本434,826,162股,其中控股股东浙江金石实业投资有限公司持有31.28%股份。 4. 董事会及高级管理人员 董事长:王锡华 总经理:王锡华 财务负责人:王锡华 审计负责人:王锡华 5. 联系地址 浙江省绍兴市越城区金柯桥大道1000号 6. 联系电话 0571-81870974 7. 电子邮箱 zhongguojinshi@163.com

股票简称	股票代码	上市交易所
金石资源	603505	上海证券交易所

董事	姓名	职务
董事长	王锡华	董事长、总经理
董事	宋英	董事
董事	王健	董事
董事	王健	董事
董事	王健	董事
董事	王健	董事


高级管理人员	姓名	职务
总经理	王锡华	董事长、总经理
副总经理	王健	副总经理
财务总监	王健	财务总监
董事会秘书	王健	董事会秘书



3.2 报告期末的关联交易情况 1. 关联方关系 关联方包括浙江金石实业投资有限公司、杭州金石矿业投资有限公司等。 2. 关联交易 报告期内,公司与关联方发生多项关联交易,主要涉及矿产资源的采购和销售。 3. 关联交易公允性 关联交易定价遵循市场原则,与独立第三方交易价格不存在显著差异,不存在损害公司利益的情形。 4. 独立董事意见 独立董事认为,关联交易定价公允,程序合法,不存在损害公司利益的情形。 5. 会计师事务所意见 会计师事务所认为,关联交易披露完整,公允性合理。

项目	2022年	2021年	2020年	
总资产	3,058,532,341.71	2,194,840,034.83	39.35	1,964,705,979.45
归属于上市公司普通股股东的净资产	1,353,251,043.56	1,286,919,095.11	6.15	1,091,499,148.43
营业收入	1,050,137,978.87	1,043,229,800.01	0.66	679,306,979.19
归属于上市公司普通股股东的净利润	222,453,564.78	244,934,704.22	-9.19	257,958,263.32
归属于上市公司普通股股东的经营活动产生的现金流量净额	212,872,129.00	243,530,299.52	-12.95	224,408,974.84
经营活动产生的现金流量净额	315,348,208.35	342,710,309.41	-7.98	341,647,137.67
加权平均净资产收益率(%)	17.24	20.87	减少3.33个百分点	23.64
基本每股收益(元/股)	0.52	0.57	-8.77	0.55
稀释每股收益(元/股)	0.52	0.57	-8.77	0.55

项目	第一季度	第二季度	第三季度	第四季度
营业收入	147,226,527.99	271,995,688.58	253,822,381.91	307,094,000.39
归属于上市公司普通股股东的净利润	32,582,829.69	61,291,185.42	58,899,254.90	60,660,255.07
归属于上市公司普通股股东的经营活动产生的现金流量净额	32,153,944.55	58,226,900.67	60,426,906.96	60,964,996.82
经营活动产生的现金流量净额	21,138,294.80	15,946,561.72	37,723,616.33	124,079,675.52



4.4 报告期末公司普通股股东总数及前10名普通股股东持股情况 1. 普通股股东总数 截至2022年末,公司普通股股东总数为13,706人。 2. 前10名普通股股东持股情况 前十名股东包括浙江金石实业投资有限公司、杭州金石矿业投资有限公司等。 3. 表决权恢复的优先股股东持股情况 无。 4. 公司与实际控制人之间的产权及控制关系 实际控制人王锡华通过浙江金石实业投资有限公司间接控制公司。

项目	本报告期	本报告期末比上年同期增减变动幅度(%)
营业收入	1,050,137,978.87	14.22
归属于上市公司普通股股东的净利润	33,329,219.86	4.62
经营活动产生的现金流量净额	13,832,832.14	-14.56
基本每股收益(元/股)	0.08	0.00
稀释每股收益(元/股)	0.08	0.00
加权平均净资产收益率(%)	2.52	减少0.07个百分点

项目	2023年第一季度	2022年第一季度
营业收入	168,155,782.19	147,226,527.99
归属于上市公司普通股股东的净利润	168,155,782.19	147,226,527.99
经营活动产生的现金流量净额	168,155,782.19	147,226,527.99

2023年第一季度报告摘要 1. 重要提示 2. 公司概况 3. 主要业务 4. 财务状况 5. 利润分配 6. 关联交易 7. 其他事项 8. 风险提示 9. 附录

项目	本报告期	本报告期末比上年同期增减变动幅度(%)
营业收入	1,050,137,978.87	14.22
归属于上市公司普通股股东的净利润	33,329,219.86	4.62
经营活动产生的现金流量净额	13,832,832.14	-14.56
基本每股收益(元/股)	0.08	0.00
稀释每股收益(元/股)	0.08	0.00
加权平均净资产收益率(%)	2.52	减少0.07个百分点

项目	本报告期	本报告期末比上年同期增减变动幅度(%)
营业收入	1,050,137,978.87	14.22
归属于上市公司普通股股东的净利润	33,329,219.86	4.62
经营活动产生的现金流量净额	13,832,832.14	-14.56
基本每股收益(元/股)	0.08	0.00
稀释每股收益(元/股)	0.08	0.00
加权平均净资产收益率(%)	2.52	减少0.07个百分点

项目	本报告期	本报告期末比上年同期增减变动幅度(%)
营业收入	1,050,137,978.87	14.22
归属于上市公司普通股股东的净利润	33,329,219.86	4.62
经营活动产生的现金流量净额	13,832,832.14	-14.56
基本每股收益(元/股)	0.08	0.00
稀释每股收益(元/股)	0.08	0.00
加权平均净资产收益率(%)	2.52	减少0.07个百分点

项目	本报告期	本报告期末比上年同期增减变动幅度(%)
营业收入	1,050,137,978.87	14.22
归属于上市公司普通股股东的净利润	33,329,219.86	4.62
经营活动产生的现金流量净额	13,832,832.14	-14.56
基本每股收益(元/股)	0.08	0.00
稀释每股收益(元/股)	0.08	0.00
加权平均净资产收益率(%)	2.52	减少0.07个百分点

金石资源集团股份有限公司 关于2022年度利润分配预案的公告

1. 重要提示 2. 公司概况 3. 主要业务 4. 财务状况 5. 利润分配 6. 关联交易 7. 其他事项 8. 风险提示 9. 附录

项目	本报告期	本报告期末比上年同期增减变动幅度(%)
营业收入	1,050,137,978.87	14.22
归属于上市公司普通股股东的净利润	33,329,219.86	4.62
经营活动产生的现金流量净额	13,832,832.14	-14.56
基本每股收益(元/股)	0.08	0.00
稀释每股收益(元/股)	0.08	0.00
加权平均净资产收益率(%)	2.52	减少0.07个百分点

项目	本报告期	本报告期末比上年同期增减变动幅度(%)
营业收入	1,050,137,978.87	14.22
归属于上市公司普通股股东的净利润	33,329,219.86	4.62
经营活动产生的现金流量净额	13,832,832.14	-14.56
基本每股收益(元/股)	0.08	0.00
稀释每股收益(元/股)	0.08	0.00
加权平均净资产收益率(%)	2.52	减少0.07个百分点

项目	本报告期	本报告期末比上年同期增减变动幅度(%)
营业收入	1,050,137,978.87	14.22
归属于上市公司普通股股东的净利润	33,329,219.86	4.62
经营活动产生的现金流量净额	13,832,832.14	-14.56
基本每股收益(元/股)	0.08	0.00
稀释每股收益(元/股)	0.08	0.00
加权平均净资产收益率(%)	2.52	减少0.07个百分点

项目	本报告期	本报告期末比上年同期增减变动幅度(%)
营业收入	1,050,137,978.87	14.22
归属于上市公司普通股股东的净利润	33,329,219.86	4.62
经营活动产生的现金流量净额	13,832,832.14	-14.56
基本每股收益(元/股)	0.08	0.00
稀释每股收益(元/股)	0.08	0.00
加权平均净资产收益率(%)	2.52	减少0.07个百分点

项目	本报告期	本报告期末比上年同期增减变动幅度(%)
营业收入	1,050,137,978.87	14.22
归属于上市公司普通股股东的净利润	33,329,219.86	4.62
经营活动产生的现金流量净额	13,832,832.14	-14.56
基本每股收益(元/股)	0.08	0.00
稀释每股收益(元/股)	0.08	0.00
加权平均净资产收益率(%)	2.52	减少0.07个百分点