证券代码：002903　证券简称：宇环数控　公告编号：2023-028

宇环数控机床股份有限公司 关于签订日常经营重大合同的公告

本公司及董事会全体成员保证信息披露的内容真实、准确和完整，没有虚假记载、误导性陈述或重大遗漏。

特别提示：

1、本合同在履行过程中，因履约能力、市场和技术等多方面不可预计或不可抗力因素的影响，可能会导致订单无法全部履行或终止的风险。如公司未能按合同约定完成货物交付将承担一定的违约责任。

2、合同的履行预计将对公司本年度经营业绩产生积极的影响，具体会计处理以及对公司当年损益的影响情况需以审计机构年度审计确认后的结果为准。

一、合同签署概况

1、宇环数控机床股份有限公司（以下简称"公司"）于 2023 年 4 月 17 日与捷普科技（成都）有限公司（以下简称"捷普成都"）签署了《机器设备改装合约》（以下简称"合同一"），合同金额为人民币 353.78 万元（含税）。

2、公司于 2023 年 4 月 20 日与捷普成都签署了五轴高速机《采购合同》（以下简称"合同二"），合同金额为人民币 4,384.40 万元（含税）。

3、公司于 2023 年 4 月 20 日与捷普成都签署了《机器设备改装合约》（以下简称"合同三"），合同金额为人民币 5,977.23 万元（含税）。

4、上述合同总计金额为 10,715.41 万元（含税）。

5、本次合同签署为公司的日常经营活动行为，公司与捷普成都之间不存在关联关系，不涉及关联交易，本合同签订及执行无需提交公司董事会或股东大会审议批准。

二、交易对手方介绍

1、基本情况

公司名称：捷普科技（成都）有限公司
统一社会信用代码：91510100052516850P
法定代表人：Timothy Wayne Traud
注册资本：21,000 万美元
公司类型：有限责任公司（外国法人独资）
注册地址：四川省成都市崇州市经济开发区创新路三段一号
成立日期：2012 年 09 月 05 日
经营范围：开发、设计、生产、销售第三代及后续移动通信系统手机、新型电子元器件、五金塑料制品、金属阳极处理制品、镁合金制品、复合材料制品、精密模具、大中型电子计算机、便携式微型计算机、笔记本电脑发光面板元件、电子电路板部件和系统、光学产品、数字照相机光学关键件、敏感元器件及传感器、太阳能电池及组件、工业和民用电子产品及组件、车载电子产品、家庭多媒体和机顶盒、数据通信多媒体系统、新型平板显示器、电脑附属设备、数字音视频系统、柴油机燃油泵、组合仪表、专用高强度紧固件及上述产品的零部件；从事金属制品的模具、非金属制品模具、夹治具、检校治具及其零配件的设计与制造，销售；从事仓储（不含危险化学品），维修、组装、检测上述产品及其同类产品及附属设备业务（国家法律法规禁止的除外；限制的取得许可后方可经营）；并从事上述产品及其同类商品的零配件的进出口、批发、相关售后服务、佣金代理（拍卖除外）及其他相关配套服务；以及上述产品及其同类产品生产设备的租赁业务；一次性防护普通口罩（非医用）生产与销售。（涉及国家规定实施准入特别管理措施的除外）（依法须经批准的项目，经相关部门批准后方可开展经营活动）。

2、关联关系

公司与捷普成都不存在任何关联关系，本次交易不构成关联交易。

3、近三年类似交易情况

年度	客户名称	销售产品	销售额（万元）	占同期销售总额比例
2020 年	捷普成都	高精度数控双端面磨床、数控多工位抛光机等产品	23,975.64	78.79%
2021 年	捷普成都	高精度数控双端面磨床、数控多工位抛光机等产品	27,518.96	62.76%
2022 年	捷普成都	数控多面抛光机等产品	8,834.74	24.69%

4、履约能力分析

捷普成都系依法存续并持续经营的独立法人主体，经营状况良好，具有较好的履约能力。

三、合同主要内容

1、合同一的主要内容

（1）合同标的：拉丝改造等
（2）合同金额：人民币 353.78 万元（含税）
（3）合同签署时间：2023 年 4 月 17 日
（4）付款方式：捷普成都根据验收、发票开具情况支付货款。
（5）交货地点：四川省崇州市或捷普成都指定交货地点。
（6）生效条件：自双方签章后生效。
（7）违约责任：对于买卖双方的违约行为，按照合同的相关条款执行。

2、合同二的主要内容

（1）合同标的：五轴高速机
（2）合同金额：人民币 4,384.40 万元（含税）
（3）合同签署时间：2023 年 4 月 20 日
（4）付款方式：捷普成都根据验收、发票开具情况支付货款。
（5）交货地点：捷普成都工厂。
（6）生效条件：自双方签章后生效。
（7）违约责任：对于买卖双方的违约行为，按照合同的相关条款执行。

3、合同三的主要内容

（1）合同标的：拉丝改造等
（2）合同金额：人民币 5,977.23 万元（含税）
（3）合同签署时间：2023 年 4 月 20 日
（4）付款方式：捷普成都根据验收、发票开具情况支付货款。
（5）交货地点：四川省成都市或捷普成都指定交货地点。
（6）生效条件：自双方签章后生效。
（7）违约责任：对于买卖双方的违约行为，按照合同的相关条款执行。

四、合同对公司的影响

公司现有的资金、人员、技术能满足本合同的需求，具备良好的履约能力。合同的履行预计将对公司本年度经营业绩产生积极的影响，有利于公司品牌影响力的进一步提升。本合同对公司经营业绩的影响金额以经审计数据为准。

本合同的履行不影响公司经营的独立性，公司主要业务也不会因履行本合同而对捷普成都形成依赖。

五、风险提示

本合同在履行过程中，因履约能力、市场和技术等多方面不可预计或不可抗力因素的影响，可能会导致订单无法全部履行或终止的风险。如公司未能按合同约定完成货物交付将承担一定的违约责任。敬请广大投资者谨慎决策，注意防范投资风险。

六、备查文件

1、相关合同文本。

特此公告。

宇环数控机床股份有限公司　董事会
2023 年 4 月 21 日

证券代码：300163　证券简称：先锋新材　公告编号：2023-022

宁波先锋新材料股份有限公司 2022 年年度报告摘要

一、重要提示

本年度报告摘要来自年度报告全文，为全面了解本公司的经营成果、财务状况及未来发展规划，投资者应当到证监会指定媒体仔细阅读年度报告全文。

所有董事均已出席了审议本报告的董事会会议。

中审众环会计师事务所（特殊普通合伙）对本年度公司财务报告的审计意见为：保留意见。

本报告期会计师事务所变更情况：公司本年度会计师事务所由变更为中审众环会计师事务所（特殊普通合伙）。

非标准审计意见提示

☑ 适用□不适用

中审众环会计师事务所（特殊普通合伙）为本公司出具了保留意见的审计报告，本公司董事会、监事会对相关事项已有详细说明，请投资者注意阅读。

公司上市时未盈利且目前未实现盈利

□适用 ☑ 不适用

董事会审议的报告期利润分配预案或公积金转增股本预案

□适用 ☑ 不适用

公司计划不派发现金红利，不送红股，不以公积金转增股本。

董事会决议通过的本报告期优先股利润分配预案

□适用□不适用

二、公司基本情况

1、公司简介

股票简称	先锋新材	股票代码	300163
股票上市交易所	深圳证券交易所		
联系人和联系方式	董事会秘书	证券事务代表	
姓名	凌赛珍	焦贺莲	
办公地址	宁波市海曙区集士港镇汇士路 8 号	宁波市海曙区集士港镇汇士路 8 号	
传真	0574-88003131	0574-88003131	
电话	0574-88003135	0574-88003135	
电子信箱	lingsz2022@163.com	jiao_hl032628@163.com	

2、报告期主要业务或产品简介

（一）遮阳面料

公司主要从事高分子复合遮阳材料（阳光面料）产品的研发、生产和销售。公司的主要产品是由高强度涤纶丝或者玻璃纤维丝为芯线、外部均匀包覆高分子复合材料后经织造、定型工艺而成，具有节能、环保、耐久、阻燃等优点，公司产品高分子复合遮阳材料符合国家战略性新兴产业发展方向，属于国家大力鼓励发展的新材料行业，其产品用于建筑遮阳，具有双效节能效果，可以大幅降低空调用电和照明用电。同时可以广泛应用于建筑工程行业以及其他工业用纺织品。

公司在发展过程中，不断整合化工、单丝复合、织造、材料热处理等领域的技术，公司拥有独立的核心技术和专利，独立开发出众多高分子复合遮阳新材料，打破了国外企业在此领域的垄断地位，产品替代进口并大量出口，另外开发出 4 项创新型的高分子复合遮阳新材料新产品。公司具有独立自主开发的核心生产技术，具有持续的创新能力，保证了公司持续的高速成长，公司产品市场容量巨大，可以保证公司的持续成长空间。公司具有核心市场竞争优势，在我国高分子复合遮阳材料的制造行业中具有较为突出的行业地位。

（二）遮阳成品

公司的遮阳成品主要通过澳大利亚客户销售，主要客户公司主要通过开设门店和展示厅供客户参观咨询，并通过销售代表、提供产品图册等方式进行销售推介。零售客户通过咨询后选择所需的产品，主要客户公司销售人员根据零售客户所选产品类型，通过零售客户提供或者员工上门实测的方式确定所需采购数量，进而形成最终的报价，并就价格与零售客户达成一致。主要客户公司各门店根据零售客户采购需求由零售客户预先支付一部分订金后形成产品订单，然后将订单数据传输至公司进行生产、加工或者组装，公司工厂将成品发送至相应的门店，主要客户公司根据零售客户的需要提供配送、安装等服务，待零售客户验收货物后结清剩余货款。

（三）主要产品简介

类别	品种	应用领域
遮阳面料	阳光面料	该面料具有遮阳、透光、隔热、防紫外线、防火、防潮、通风等功能，用来遮蔽物品或者空间，起到避免与强光接触的作用。广泛用于垂帘、卷帘以及窗帘上。在商务、行政办公大楼、展馆展厅、图书馆、体育馆、酒店、疗养院、玻璃房、实验室、影院以及私人别墅豪宅的庭院、露台、阳光屋、居室的窗户或者商业步行街、咖啡吧、茶坊等公共场所，都广泛利用遮阳来体现休闲品质生活的理念，也是现代家居生活的典范，国际家居生活的一种潮流和趋势。
	涂层面料	该面料拥有可透光和不透光全遮阳系列产品，具有隔热、防紫外线、防火、防潮、全遮光等功能。除了具有普通阳光面料所拥有的应用领域外，该面料还可以应用于夜幕布、防尘遮盖布、景观膜结构、防水隔热结构等。
	镀铝面料	面料表面层为金属铝，具有遮阳、透光、防紫外线、防火、防潮、通风等功能外，其对光线具有反射作用，隔热效果更佳。除了普通阳光面料所具有的应用领域外，其广泛应用于需要高隔热效果的外遮阳用场所。
遮阳成品	遮阳帘	阳光面料的成品装饰窗帘，主要应用于建筑窗户，起到隔热、防紫外线、防火、防潮、通风等功能。
	窗帘窗饰"门店定制	向澳洲客户销售的成品定制窗帘，包含卷帘、窗帘、垂直百叶窗和遮阳篷等。

3、主要会计数据和财务指标

（1）近三年主要会计数据和财务指标

公司是否需追溯调整或重述以前年度会计数据

□是 ☑ 否

元

	2022 年末	2021 年末	本年末比上年末增减	2020 年末
总资产	643,741,486.77	689,118,320.19	−6.58%	716,872,308.66
归属于上市公司股东的净资产	593,565,357.40	594,875,299.06	−0.22%	598,002,798.24
	2022 年	2021 年	本年比上年增减	2020 年
营业收入	304,664,492.41	306,256,010.49	−0.52%	275,721,490.77
归属于上市公司股东的净利润	−1,716,569.80	−3,484,687.57	50.74%	18,182,348.54
归属于上市公司股东的扣除非经常性损益的净利润	−9,416,658.02	−13,565,378.22	30.58%	373,902.89
经营活动产生的现金流量净额	84,348,824.24	21,653,212.52	289.54%	80,035,668.12
基本每股收益（元／股）	−0.0036	−0.0074	51.35%	0.0384
稀释每股收益（元／股）	−0.0036	−0.0074	51.35%	0.0384
加权平均净资产收益率	−0.29%	−0.58%	0.29%	3.09%

（2）分季度主要会计数据

单位：元

	第一季度	第二季度	第三季度	第四季度
营业收入	73,513,466.86	103,687,556.49	68,754,202.45	58,709,266.61
归属于上市公司股东的净利润	−1,114,910.20	5,747,106.18	1,285,276.36	−7,634,042.14
归属于上市公司股东的扣除非经常性损益的净利润	−3,635,056.52	3,792,635.56	−699,720.75	−8,874,516.31
经营活动产生的现金流量净额	−11,324,712.49	66,179,027.30	10,667,148.70	18,827,360.73

上述财务指标或其加总数是否与公司已披露季度报告、半年度报告相关财务指标存在重大差异

□是 ☑ 否

4、股本及股东情况

（1）普通股股东和表决权恢复的优先股股东数量及前 10 名股东持股情况表

单位：股

报告期末普通股股东总数	25,506	年度报告披露日前一个月末普通股股东总数	24,785	报告期末表决权恢复的优先股股东总数	0	年度报告披露日前一个月末表决权恢复的优先股股东总数	0	持有特别表决权股份的股东总数（如有）	0

前 10 名股东持股情况

股东名称	股东性质	持股比例	持股数量	持有有限售条件的股份数量	质押、标记或冻结情况	
					股份状态	数量
卢先锋	境内自然人	16.32%	77,354,666.00	77,354,666.00	质押	60,012,843.00
					冻结	17,341,823.00
大有财富（北京）资产管理有限公司—大有尊享 2 号结构化私募股权投资基金	其他	2.92%	13,860,000.00	13,860,000.00		
陈晓波	境内自然人	2.45%	11,606,224.00	11,606,224.00		
徐佩飞	境内自然人	2.04%	9,689,300.00	9,689,300.00	冻结	9,689,300.00
大有财富（北京）资产管理有限公司—大有尊享 3 号结构化私募股权投资基金	其他	1.66%	7,854,000.00	7,854,000.00		
#杭州长添资产管理有限公司—长添蜜蜂一号私募证券投资基金	其他	1.28%	6,073,562.00	6,073,562.00		
胡玉兰	境内自然人	1.25%	5,932,300.00	5,932,300.00		
#庄春玲	境内自然人	0.77%	3,652,500.00	3,652,500.00		
招商银行股份有限公司—景顺长城专精特新量化优选股票型证券投资基金	其他	0.59%	2,811,102.00	2,811,102.00		
光大证券股份有限公司	国有法人	0.48%	2,252,700.00	2,252,700.00		

上述股东关联关系或一致行动的说明　卢先锋先生为本公司实际控制人，徐佩飞女士为卢先锋先生之配偶。公司未知其他前十名股东之间是否存在关联关系，也未知是否属于一致行动人。

公司是否具有表决权差异安排

□适用 ☑ 不适用

（2）公司优先股股东总数及前 10 名优先股股东持股情况表

公司报告期无优先股股东持股情况。

（3）以方框图形式披露公司与实际控制人之间的产权及控制关系

5、在年度报告批准报出日存续的债券情况

□适用 ☑ 不适用

三、重要事项

无

证券代码：300148　证券简称：天舟文化　公告编号：2023-016

天舟文化股份有限公司 2022 年年度报告摘要

一、重要提示

本年度报告摘要来自年度报告全文，为全面了解本公司的经营成果、财务状况及未来发展规划，投资者应当到证监会指定媒体仔细阅读年度报告全文。

所有董事均已出席了审议本报告的董事会会议。

中审华会计师事务所（特殊普通合伙）对本年度公司财务报告的审计意见为：标准的无保留意见。

非标准审计意见提示

□适用 ☑ 不适用

公司上市时未盈利且目前未实现盈利

□适用 ☑ 不适用

董事会审议的报告期利润分配预案或公积金转增股本预案

□适用 ☑ 不适用

公司计划不派发现金红利，不送红股，不以公积金转增股本。

董事会决议通过的本报告期优先股利润分配预案

□适用□不适用

二、公司基本情况

1、公司简介

股票简称	天舟文化		股票代码	300148
股票上市交易所	深圳证券交易所			
联系人和联系方式	董事会秘书		证券事务代表	
姓名	刘英		姜玲	
办公地址	湖南省长沙市岳麓区银杉路 31 号绿地中央广场蜻蜓写字楼 6 栋 33 楼		湖南省长沙市岳麓区银杉路 31 号绿地中央广场蜻蜓写字楼 6 栋 33 楼	
传真	0731-85462505		0731-85462505	
电话	0731-88834956		0731-88834956	
电子信箱	tangeldm@126.com		tangeldm@126.com	

2、报告期主要业务或产品简介

（1）报告期内公司从事的主要业务

公司进一步调整优化资产和业务结构，在文化娱乐、教育等领域展开以科技创新为驱动的新业务培育和孵化。公司目前主要从事图书出版与发行，教育服务，手机游戏的研发、发行、代理与运营等业务。

（2）报告期内公司主营业务情况分析

2022 年，面对经济下行和国内外大环境影响带来的重大挑战，公司管理层积极应对，在稳定教育出版板块基本盘的前提下，不断优化资源布局，努力提升出版发行、网络游戏业务的竞争力和持续经营能力，在文化娱乐、教育等领域展开以科技创新为驱动的新业务培育和孵化，积极寻找新的业绩增长点。出版业务保持稳健发展，新项目取得重大突破，其中教育读本成功进入各省学生用书目录。游戏业务持续坚持研运一体、稳健长线精细化运营，积极探索新兴游戏品类，布局融合玩法游戏。

报告期内，部分老游戏受生命周期影响，营收和利润同比下降，代理游戏流水下滑；新游戏受研发周期延长、研发费用增加，游戏版号受限等影响，上线不及预期。另一方面，受参股游戏公司业绩下滑等影响，投资收益下降。此外，公司对并购游爱网络、海南奇遇、神奇时代等形成的商誉计提减值准备 2.15 亿元，对公司业绩产生重大影响。2022 年度，公司实现营业收入 6.06 亿元，同比增加 19.86%；实现归属于上市公司股东的净利润-32,930.22 万元，同比减亏 51.45%。

1、教育出版保持增长态势，重点项目实现突破

2022 年，在国内市场环境依然严峻、图书零售市场整体下滑的情况下，教育出版板块实现了营业收入的快速增长，达到 4.26 亿元，同比增长 51.27%。教育出版板块在稳定原有业务的基础上，加大产品开发和市场开拓力度，重点推进控股子公司人民今典的教育读本《习近平新时代中国特色社会主义思想学生读本（大学）》等项目落地，实现了新的利润增长点。教育读本成功进入各省学生用书目录，取得了单品种销售的重大突破。

2、游戏业务坚持研运一体化，打造超长线精品手游

截至报告期末，公司运营游戏产品共 33 款，报告期内新增运营的游戏产品共 2 款，公司运营的游戏均为手机游戏，年度总用户数超过 352 万，年度总活跃用户数超过 401 万。报告期内，虽然部分老游戏产品生命成熟期流水自然下滑，但公司自研的《王者纷争》《风云天下 OL》《忘仙》《塔王之王》等多款长周期精品游戏，依然保持较好的流水规模和盈利能力，其中，《王者纷争》已运营四年多，月均流水超过 2,000 万。公司紧跟市场的变化趋势积极探索新兴游戏品类，已立项市局融合玩法游戏及泛女性向游戏，积极关注休闲对战游戏等高价值赛道，探索高潜力游戏市场。

3、优化资产结构，聚焦资源支持新战略布局

公司持续优化资产和业务结构，转让北京梦享者国际旅行社有限公司，注销广州天瑞文化传播有限公司，退出广州速启科技有限责任公司、成都晴空互娱网络科技有限公司等。通过优化资源配置、回笼投资资金，为未来支持符合公司战略发展的新项目打下了坚实的基础。公司积极培育新的增长点，通过旗下基金管理公司天舟创投投资了长沙麓卓互动科技有限公司，布局音舞类虚拟社交游戏，积极拓展海外游戏市场。

4、优化治理结构，"轻装上阵"谋发展

报告期内，公司治理进一步优化，完成了董事会、监事会换届选举，聘任了新一届高级管理人员。董事会选举肖翰女士为新一届董事长，新一届决策和管理团队既保留了上届的核心成员，同时新增了多位经营、战略、资本运营等方面的专业人员。近年来，公司积极化解"高商誉""高质押"等风险，出清历史遗留问题，新的领导团队将积极引领公司发展经营迈入新阶段，持续推进公司高质量发展。

3、主要会计数据和财务指标

（1）近三年主要会计数据和财务指标

公司是否需追溯调整或重述以前年度会计数据

□是 ☑ 否

单位：元

	2022 年末	2021 年末	本年末比上年末增减	2020 年末
总资产	1,595,150,191.01	1,992,143,939.55	−19.93%	2,830,922,876.41
归属于上市公司股东的净资产	1,084,632,507.77	1,494,738,099.54	−27.44%	2,333,825,232.51
	2022 年	2021 年	本年比上年增减	2020 年
营业收入	605,838,110.06	505,470,902.13	19.86%	847,680,612.10
归属于上市公司股东的净利润	−329,302,246.71	−678,241,830.06	51.45%	−923,478,255.00
归属于上市公司股东的扣除非经常性损益的净利润	−353,840,387.50	−680,479,912.24	48.00%	−814,119,389.34
经营活动产生的现金流量净额	110,967,186.87	140,497,622.42	−21.02%	136,564,308.08
基本每股收益（元／股）	−0.39	−0.81	51.85%	−1.10
稀释每股收益（元／股）	−0.39	−0.81	51.85%	−1.10
加权平均净资产收益率	−25.61%	−36.21%	10.60%	−28.89%

（2）分季度主要会计数据

单位：元

	第一季度	第二季度	第三季度	第四季度
营业收入	73,448,026.76	201,274,235.25	79,907,164.38	251,208,683.67
归属于上市公司股东的净利润	−5,875,702.09	21,813,189.42	−5,530,265.76	−339,709,468.28
归属于上市公司股东的扣除非经常性损益的净利润	−7,627,296.98	20,365,573.54	−13,256,594.15	−353,322,069.91
经营活动产生的现金流量净额	−85,359,543.14	80,941,265.18	31,020,024.66	84,365,440.17

上述财务指标或其加总数是否与公司已披露季度报告、半年度报告相关财务指标存在重大差异

□是 ☑ 否

4、股本及股东情况

（1）普通股股东和表决权恢复的优先股股东数量及前 10 名股东持股情况表

单位：股

报告期末普通股股东总数	48,405	年度报告披露日前一个月末普通股股东总数	40,781	报告期末表决权恢复的优先股股东总数	0	年度报告披露日前一个月末表决权恢复的优先股股东总数	0	持有特别表决权股份的股东总数（如有）	0

前 10 名股东持股情况

股东名称	股东性质	持股比例	持股数量	持有有限售条件的股份数量	质押、标记或冻结情况	
					股份状态	数量
湖南天鸿投资集团有限公司	境内非国有法人	11.84%	98,940,202.00		质押	30,000,000.00
袁雄贵	境内自然人	7.14%	59,619,448.00	59,619,448		
橡树市悦玩投资管理中心（有限合伙）	境内非国有法人	0.84%	6,991,053.00			
戴文萍	境内自然人	0.66%	5,513,200.00			
国泰君安证券股份有限公司	国有法人	0.56%	4,694,246.00			
光大证券股份有限公司	国有法人	0.53%	4,402,979.00			
中信证券股份有限公司	国有法人	0.50%	4,196,953.00			
华泰证券股份有限公司	国有法人	0.43%	3,551,646.00			
中国国际金融股份有限公司	国有法人	0.41%	3,389,408.00			
华泰金融控股（香港）有限公司—自有资金	境外法人	0.34%	2,839,530.00			

上述股东关联关系或一致行动的说明　上述股东中，袁雄贵与橡树市悦玩投资管理中心（有限合伙）存在一致行动关系，除此之外，公司未知其余股东之间是否存在关联关系或一致行动关系。

公司是否具有表决权差异安排

□适用 ☑ 不适用

（2）公司优先股股东总数及前 10 名优先股股东持股情况表

公司报告期无优先股股东持股情况。

（3）以方框图形式披露公司与实际控制人之间的产权及控制关系

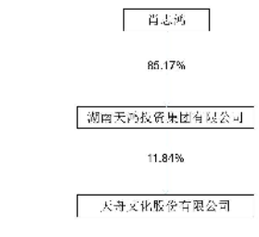

5、在年度报告批准报出日存续的债券情况

□适用 ☑ 不适用

三、重要事项

□ 适用 √ 不适用

天舟文化股份有限公司
董事长：肖　翰
2023 年 4 月 24 日

证券代码：300825　证券简称：阿尔特　公告编号：2023-034

阿尔特汽车技术股份有限公司 2022 年年度报告摘要

一、重要提示

本年度报告摘要来自年度报告全文，为全面了解本公司的经营成果、财务状况及未来发展规划，投资者应当到证监会指定媒体仔细阅读年度报告全文。

所有董事均已出席了审议本报告的董事会会议。

立信会计师事务所（特殊普通合伙）对本年度公司财务报告的审计意见为：标准的无保留意见。

本报告期会计师事务所变更情况：公司本年度会计师事务所未变更，为立信会计师事务所（特殊普通合伙）。

非标准审计意见提示

□适用 ☑ 不适用

公司上市时未盈利且目前未实现盈利

□适用 ☑ 不适用

董事会审议的报告期利润分配预案或公积金转增股本预案

□适用 ☑ 不适用

公司计划不派发现金红利，不送红股，不以公积金转增股本。

董事会决议通过的本报告期优先股利润分配预案

□适用 ☑ 不适用

二、公司基本情况

1、公司简介

股票简称	阿尔特	股票代码	300825
股票上市交易所	深圳证券交易所		
联系人和联系方式	董事会秘书	证券事务代表	
姓名	邱阳	何娜	
办公地址	北京市北京经济技术开发区凉水河二街 7 号院	北京市北京经济技术开发区凉水河二街 7 号院	
传真	010-67892287	010-67892287	
电话	010-87163976	010-87163976	
电子信箱	info@iat-auto.com	info@iat-auto.com	

2、报告期主要业务或产品简介

（1）公司主要业务

阿尔特是以整车及整车平台全流程研发、核心零部件研发制造、新能源智能化平台开发为载体的前瞻技术驱动型科技创新企业，正在以全球汽车市场未来需求为导向，在汽车关键技术、核心产品及前瞻解决方案、国际市场发展等方面逐步构建国际化高壁垒生态闭环。公司整车及整车平台全流程研发业务主要包含多级别乘用、商用、固定用途/特殊场景专用新能源汽车及燃油汽车、新能源汽车平台、商用车平台、骨板底盘等全流程研发；核心零部件研发制造业务主要包含电磁式 DHT、电磁离合器模块、减速器、增程器、四合一动力总成及高性能 V6 燃油发动机和 V6 清洁能源发动机等研发制造；新能源智能化平台开发业务主要包含服务平台（SOA 架构、SOA 开发者平台及开发工具等）、智驾平台（智能驾驶解决方案等）、智控平台（动力域控制器、智控平台控制器、智控平台 PLUS 控制器、区域控制器等）、智舱平台（智能座舱等）及智能网联终端等软硬件开发。报告期内，公司主营业务、主要产品及服务未发生重大变化。

公司具备国际化视野和本土技术及效率优势，深谙包括欧标、日标在内的国际化标准体系，无论是承接的国内项目还是国际项目，公司均会按照严格标准进行研发执行，项目质量受到了众多客户的高度认可，同类项目研发效率和周期，在行业内处于领先水平。当前公司所掌握技术向营收的转化主要通过研发项目承接和核心零部件销售等形式实现，研发服务模块及质量、零部件产品品类和科技含量等都在全面提升。作为一家平台型企业，公司未来将更加充分地发挥"链主"优势，目前在推动"技术+供应链"整体向中外客户赋能等新营收模式的落地实施。随着业务生态的逐步完善，未来公司将可根据国内外客户不同需求，提供"研发→制造→销售"全域模块菜单式服务及一站式全链条服务等多模式选择。

（2）公司主要产品及用途

公司整车研发、平台研发与架构设计、智能化关键软硬件研发等研发及测试业务的交付物主要以图纸、数据包、样车/件及解决方案为主，整车投产支持阶段主要以技术支持为主。现有重点研发制造的产品主要有电磁式 DHT、电磁离合器模块、减速器、四合一动力总成、V6 发动机（第一代、第二代）等，均为汽车核心部件，相关产品及对应技术特点和用途如下：

产品类型	主要优势	用途
	1、采用混联结构，体积小、结构紧凑，成本低； 2、采用自主研发的电磁式离合器，结构简洁，易布置； 3、运转噪音低； 4、传动效率高； 5、轻量化设计； 6、可停驻车系统； 7、适用范围广。	用于制造混合动力汽车
	1、成本低：成本较液压离合器低 20%左右； 2、响应速度快：最快响应时间可低于 0.2s，较传统液压离合器响应时间缩短一半； 3、结构简单，适应性强：无需液压控制单元、油泵油滤系统、摩擦片等； 4、可维护性强：模块化设计，故障可单独维护、维修，不用拆卸动力总成，成本低； 5、功率损失小：无论结合或断开模式下，均无拖曳损失； 6、适用扭矩范围大：采用牙嵌式结构传扭，无打滑风险，扭矩范围可覆盖 10~400Nm，适用 A0~C 级车。	搭载于 DHT 系统内，用于制造混合动力汽车
	1、结构紧凑，成本低； 2、运转噪音低； 3、传动效率高； 4、轻量化设计； 5、可停驻车系统； 6、适用范围广。	用于制造纯电动汽车
	1、齿轮采用平行轴结构形式，结构可靠； 2、采用多窗口形式，散热面积大，能耗低，功率效率高； 3、传动平稳、噪音低； 4、集成度高，体积小； 5、可停驻车系统； 6、适用范围广。	用于制造混合动力汽车
	1、电泵动总成平台规划峰值功率区间覆盖 160~240kW； 2、"机、电、热、控"高度集成一体化设计，集成驱动电机、减速器、域控制器（VCU 和 MCU）、多介质热交换器；电机、减速器和控制器共壳体设计； 3、采用扁线油冷电机：功率密度和扭矩密度高，体积小、效率高； 4、应用 SiC 功率器件，具有耐高温、高压、低损耗、高频率、器件小型化、轻量化等优势；同时兼容 IGBT 模块设计； 5、域控制器设计，集成 VCU 功能，共用芯片，I/O 接口等。	用于 A-C 跨级别车型平台新能源汽车，可适配前、后驱及四驱设计
	1、全铝发动机，整机轻量化； 2、BOSCH 控制系统，12 孔喷油器多点电喷，4VVT 可变气门正时，控制精确，燃油经济性优秀； 3、双涡轮增压，动力强劲； 4、V 型布置，NVH 良好； 5、满足国 6b~WLTC 排放要求； 6、严苛的可靠性试验验证，累计超 3,000 小时，单台 1,000 小时的发动机台架耐久考核，累计 100 万公里高强度路试耐久考核。	适用于多种道路交通工具，包括大中型高端越野车、中巴、增程式卡车、和非道路交通工具，包括船用、发电机组等
	1、延续了一代机的轻量化设计、NVH 性能以及整机可靠性； 2、动力升级，行业领先； 3、双可变截面增压器，专用高滚流比气道，缸盖集成排气歧管，未勒喷杯，更高效率，更低油耗； 4、满足国六 b~RDE 排放要求。	适用于大中型高端越野车、高端全尺寸皮卡、高端中巴客车以及与之匹配的混合动力等车型

3、主要会计数据和财务指标

（1）近三年主要会计数据和财务指标

公司是否需追溯调整或重述以前年度会计数据

□是 ☑ 否

单位：元

	2022 年末	2021 年末	本年末比上年末增减	2020 年末
总资产	3,335,426,285.55	3,416,135,457.86	−2.36%	2,105,618,468.32
归属于上市公司股东的净资产	2,426,564,491.28	2,516,786,264.00	−3.58%	1,471,741,365.27
	2022 年	2021 年	本年比上年增减	2020 年
营业收入	947,136,760.38	1,272,277,551.86	−25.56%	821,045,368.83
归属于上市公司股东的净利润	80,875,393.83	205,360,226.29	−60.62%	110,935,073.49
归属于上市公司股东的扣除非经常性损益的净利润	88,571,814.66	189,739,239.49	−53.32%	100,171,376.83
经营活动产生的现金流量净额	47,721,800.31	182,052,014.30	−73.79%	60,846,675.99
基本每股收益（元／股）	0.1643	0.4419	−62.82%	0.2581
稀释每股收益（元／股）	0.1641	0.4398	−62.69%	0.2581
加权平均净资产收益率	3.28%	12.03%	−8.75%	8.48%

（2）分季度主要会计数据

单位：元

	第一季度	第二季度	第三季度	第四季度
营业收入	211,524,210.38	298,915,104.50	167,565,052.01	269,132,393.49
归属于上市公司股东的净利润	25,975,581.32	51,234,980.57	17,041,532.16	−13,376,700.22
归属于上市公司股东的扣除非经常性损益的净利润	25,600,208.29	59,770,152.77	28,101,804.82	−24,900,351.22
经营活动产生的现金流量净额	−99,009,659.59	15,458,249.63	47,782,581.65	83,490,628.62

上述财务指标或其加总数是否与公司已披露季度报告、半年度报告相关财务指标存在重大差异

□是 ☑ 否

4、股本及股东情况

（1）普通股股东和表决权恢复的优先股股东数量及前 10 名股东持股情况表

单位：股

| 报告期末普通股股东总数