

### 山东南山智尚科技股份有限公司 2022 年年度报告摘要

一、重要提示  
本年度报告摘要来自年度报告全文，为全面了解本公司的经营成果、财务状况及未来发展规划，投资者应当到指定网站仔细阅读年度报告全文。  
二、主要财务数据  
三、核心竞争力分析  
四、董事会关于公司未来发展的讨论与分析  
五、董事会关于利润分配政策的决策及执行情况  
六、董事会关于内部控制评价的情况  
七、董事会关于会计师事务所变更情况的说明  
八、备查文件目录

股票简称	南山智尚	股票代码	300918
股票上市交易所	深圳证券交易所	证券事务代表	赵厚志
联系人及联系方式		姓名	赵厚志
办公地址	山东省烟台市龙口市东江镇南山工业园	山东烟台龙口市东江镇南山工业园	
电话	0535-8860100	0535-8860100	
传真	0535-8738668	0535-8738668	
电子邮箱	zhaohouzh@nanshan.com.cn	jingyuan@nanshan.com.cn	



2. 报告期主要业务或产品简介  
（一）主营业务情况说明  
（二）主要资产、核心技术、商标等情况、主要资产、核心技术、商标及其重大权属变更、技术先进程度、核心竞争力及其变化情况、报告期内研发项目的进展情况、新产品开发情况、技术创新成果及其转化情况等。  
（三）主要负债情况及其结构、主要资产、核心技术、商标及其重大权属变更、技术先进程度、核心竞争力及其变化情况、报告期内研发项目的进展情况、新产品开发情况、技术创新成果及其转化情况等。

3. 新材料业务  
（一）业务概述  
（二）主要财务数据  
（三）核心竞争力分析  
（四）未来发展规划

4. 其他业务  
（一）业务概述  
（二）主要财务数据  
（三）核心竞争力分析  
（四）未来发展规划

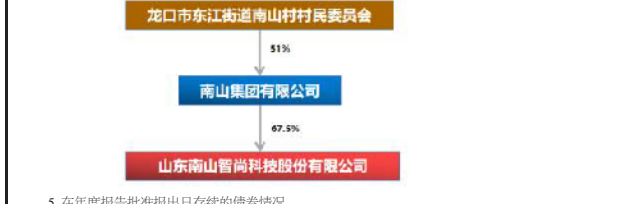
5. 其他业务  
（一）业务概述  
（二）主要财务数据  
（三）核心竞争力分析  
（四）未来发展规划

6. 其他业务  
（一）业务概述  
（二）主要财务数据  
（三）核心竞争力分析  
（四）未来发展规划

项目	2022 年末	2021 年末	本年比上年增减	2020 年末
总资产	3,203,900,333.39	2,503,943,293.83	18.49%	2,429,909,372.22
归属于上市公司股东净资产	1,806,614,404.14	1,660,607,709.49	8.83%	1,529,660,283.94
营业收入	12,613,748,358.70	1,093,995,693.90	9.56%	1,353,787,458.95
归属于上市公司股东的净利润	186,721,000.47	152,411,953.91	22.51%	87,507,880.60
归属于上市公司股东的扣非净利润	168,395,558.22	140,420,028.68	19.92%	80,154,700.71
经营活动产生的现金流量净额	23,815,741.45	251,730,586.35	-2.51%	369,914,482.35
基本每股收益(元/股)	0.52	0.42	23.81%	0.32
稀释每股收益(元/股)	0.52	0.42	23.81%	0.32
加权平均净资产收益率	10.79%	8.54%	1.25%	8.03%

项目	第一季度	第二季度	第三季度	第四季度
营业收入	321,695,119.69	458,548,395.24	464,976,878.66	448,827,965.11
归属于上市公司股东的净利润	28,209,485.38	41,470,034.41	41,433,799.64	80,606,881.04
归属于上市公司股东的扣非净利润	16,919,386.61	27,471,243.25	34,800,991.71	67,377,884.63
经营活动产生的现金流量净额	-42,322,868.86	36,093,592.63	40,760,858.75	208,736,600.93

报告期末普通股股东总数	15,739	非限售报告期末普通股股东总数	13,195	报告期末表决权恢复的优先股股东总数	0	报告期末表决权恢复的优先股股东总数	0	报告期末表决权恢复的优先股股东总数	0
前 10 名股东持股情况									
股东名称	持股比例	持股数量	持有有限售条件的股份数量	质押、冻结或司法冻结的股份数量					
南山集团有限公司	57.50%	343,000,000.00	234,000,000.00						
烟台南山集团有限公司	2.81%	10,125,000.00	3,847,500.00						
烟台南山集团有限公司	2.81%	10,125,000.00	4,725,000.00						
烟台南山集团有限公司	1.82%	5,760,000.00	0.00						
烟台南山集团有限公司	1.82%	5,760,000.00	0.00						
烟台南山集团有限公司	1.82%	5,760,000.00	0.00						
烟台南山集团有限公司	1.82%	5,760,000.00	0.00						
烟台南山集团有限公司	1.82%	5,760,000.00	0.00						
烟台南山集团有限公司	1.82%	5,760,000.00	0.00						
烟台南山集团有限公司	1.82%	5,760,000.00	0.00						



5. 在年度报告批准报出日存续的债券情况  
（一）债券发行及募集资金使用情况  
（二）债券募集资金使用情况  
（三）债券募集资金使用情况

### 山东南山智尚科技股份有限公司 2022 年年度报告披露的提示性公告

公告编号:2023-022  
公告日期:2023年4月24日

### 聚聚新材料股份有限公司 2022 年年度报告摘要

一、重要提示  
本年度报告摘要来自年度报告全文，为全面了解本公司的经营成果、财务状况及未来发展规划，投资者应当到指定网站仔细阅读年度报告全文。  
二、主要财务数据  
三、核心竞争力分析  
四、董事会关于公司未来发展的讨论与分析  
五、董事会关于利润分配政策的决策及执行情况  
六、董事会关于内部控制评价的情况  
七、董事会关于会计师事务所变更情况的说明  
八、备查文件目录

股票简称	聚聚新材	股票代码	301283
股票上市交易所	深圳证券交易所	证券事务代表	王淑娟
联系人及联系方式		姓名	王淑娟
办公地址	广州市增城区新塘镇沙头角社区沙头角村沙头角工业区 A1 厂房	广东广州增城区新塘镇沙头角社区沙头角村沙头角工业区 A1 厂房	
电话	020-82469008	020-82469008	
传真	020-82469181	020-82469181	
电子邮箱	secretary@hubsunbao.com.cn	secretary@hubsunbao.com.cn	



2. 报告期主要业务或产品简介  
（一）主营业务情况说明  
（二）主要资产、核心技术、商标等情况、主要资产、核心技术、商标及其重大权属变更、技术先进程度、核心竞争力及其变化情况、报告期内研发项目的进展情况、新产品开发情况、技术创新成果及其转化情况等。  
（三）主要负债情况及其结构、主要资产、核心技术、商标及其重大权属变更、技术先进程度、核心竞争力及其变化情况、报告期内研发项目的进展情况、新产品开发情况、技术创新成果及其转化情况等。

3. 新材料业务  
（一）业务概述  
（二）主要财务数据  
（三）核心竞争力分析  
（四）未来发展规划

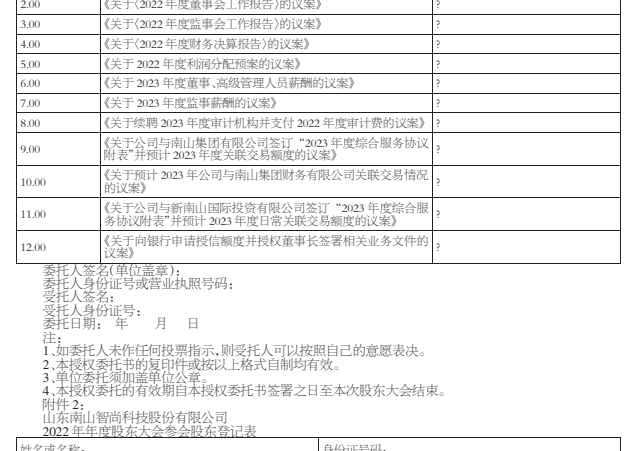
4. 其他业务  
（一）业务概述  
（二）主要财务数据  
（三）核心竞争力分析  
（四）未来发展规划

5. 其他业务  
（一）业务概述  
（二）主要财务数据  
（三）核心竞争力分析  
（四）未来发展规划

项目	2022 年末	2021 年末	本年比上年增减	2020 年末
总资产	1,679,358,460.40	637,181,619.83	163.56%	491,088,728.93
归属于上市公司股东净资产	1,411,697,312.26	354,857,355.92	297.71%	336,962,268.97
营业收入	1,380,798,815.92	1,053,797,022.00	28.18%	879,614,681.51
归属于上市公司股东的净利润	87,202,197.72	54,773,035.83	59.37%	79,640,563.69
归属于上市公司股东的扣非净利润	77,368,614.18	52,266,960.08	48.79%	73,948,958.30
经营活动产生的现金流量净额	-72,893,721.56	-40,487,282.82	-76.03%	10,619,571.71
基本每股收益(元/股)	1.094	0.929	43.43%	1.3273
稀释每股收益(元/股)	1.3094	0.929	43.43%	1.3273
加权平均净资产收益率	12.65%	16.65%	-4.00%	33.22%

项目	第一季度	第二季度	第三季度	第四季度
营业收入	321,695,119.69	458,548,395.24	464,976,878.66	448,827,965.11
归属于上市公司股东的净利润	28,209,485.38	41,470,034.41	41,433,799.64	80,606,881.04
归属于上市公司股东的扣非净利润	16,919,386.61	27,471,243.25	34,800,991.71	67,377,884.63
经营活动产生的现金流量净额	-42,322,868.86	36,093,592.63	40,760,858.75	208,736,600.93

报告期末普通股股东总数	15,739	非限售报告期末普通股股东总数	13,195	报告期末表决权恢复的优先股股东总数	0	报告期末表决权恢复的优先股股东总数	0	报告期末表决权恢复的优先股股东总数	0
前 10 名股东持股情况									
股东名称	持股比例	持股数量	持有有限售条件的股份数量	质押、冻结或司法冻结的股份数量					
南山集团有限公司	57.50%	343,000,000.00	234,000,000.00						
烟台南山集团有限公司	2.81%	10,125,000.00	3,847,500.00						
烟台南山集团有限公司	2.81%	10,125,000.00	4,725,000.00						
烟台南山集团有限公司	1.82%	5,760,000.00	0.00						
烟台南山集团有限公司	1.82%	5,760,000.00	0.00						
烟台南山集团有限公司	1.82%	5,760,000.00	0.00						
烟台南山集团有限公司	1.82%	5,760,000.00	0.00						
烟台南山集团有限公司	1.82%	5,760,000.00	0.00						
烟台南山集团有限公司	1.82%	5,760,000.00	0.00						
烟台南山集团有限公司	1.82%	5,760,000.00	0.00						



5. 在年度报告批准报出日存续的债券情况  
（一）债券发行及募集资金使用情况  
（二）债券募集资金使用情况  
（三）债券募集资金使用情况

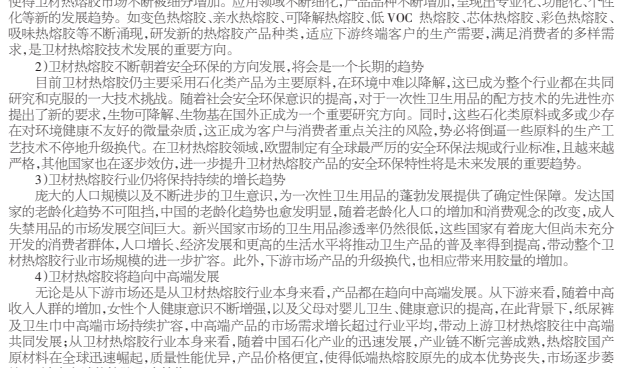
### 聚聚新材料股份有限公司 2022 年年度报告披露的提示性公告

公告编号:2023-007  
公告日期:2023年4月24日

### 聚聚新材料股份有限公司 2022 年年度报告摘要

一、重要提示  
本年度报告摘要来自年度报告全文，为全面了解本公司的经营成果、财务状况及未来发展规划，投资者应当到指定网站仔细阅读年度报告全文。  
二、主要财务数据  
三、核心竞争力分析  
四、董事会关于公司未来发展的讨论与分析  
五、董事会关于利润分配政策的决策及执行情况  
六、董事会关于内部控制评价的情况  
七、董事会关于会计师事务所变更情况的说明  
八、备查文件目录

股票简称	聚聚新材	股票代码	301283
股票上市交易所	深圳证券交易所	证券事务代表	王淑娟
联系人及联系方式		姓名	王淑娟
办公地址	广州市增城区新塘镇沙头角社区沙头角村沙头角工业区 A1 厂房	广东广州增城区新塘镇沙头角社区沙头角村沙头角工业区 A1 厂房	
电话	020-82469008	020-82469008	
传真	020-82469181	020-82469181	
电子邮箱	secretary@hubsunbao.com.cn	secretary@hubsunbao.com.cn	



2. 报告期主要业务或产品简介  
（一）主营业务情况说明  
（二）主要资产、核心技术、商标等情况、主要资产、核心技术、商标及其重大权属变更、技术先进程度、核心竞争力及其变化情况、报告期内研发项目的进展情况、新产品开发情况、技术创新成果及其转化情况等。  
（三）主要负债情况及其结构、主要资产、核心技术、商标及其重大权属变更、技术先进程度、核心竞争力及其变化情况、报告期内研发项目的进展情况、新产品开发情况、技术创新成果及其转化情况等。

3. 新材料业务  
（一）业务概述  
（二）主要财务数据  
（三）核心竞争力分析  
（四）未来发展规划


4. 其他业务  
（一）业务概述  
（二）主要财务数据  
（三）核心竞争力分析  
（四）未来发展规划

5. 其他业务  
（一）业务概述  
（二）主要财务数据  
（三）核心竞争力分析  
（四）未来发展规划

项目	2022 年末	2021 年末	本年比上年增减	2020 年末
总资产	1,679,358,460.40	637,181,619.83	163.56%	491,088,728.93
归属于上市公司股东净资产	1,411,697,312.26	354,857,355.92	297.71%	336,962,268.97
营业收入	1,380,798,815.92	1,053,797,022.00	28.18%	879,614,681.51
归属于上市公司股东的净利润	87,202,197.72	54,773,035.83	59.37%	79,640,563.69
归属于上市公司股东的扣非净利润	77,368,614.18	52,266,960.08	48.79%	73,948,958.30
经营活动产生的现金流量净额	-72,893,721.56	-40,487,282.82	-76.03%	10,619,571.71
基本每股收益(元/股)	1.094	0.929	43.43%	1.3273
稀释每股收益(元/股)	1.3094	0.929	43.43%	1.3273
加权平均净资产收益率	12.65%	16.65%	-4.00%	33.22%

项目	第一季度	第二季度	第三季度	第四季度
营业收入	321,695,119.69	458,548,395.24	464,976,878.66	448,827,965.11
归属于上市公司股东的净利润	28,209,485.38	41,470,034.41	41,433,799.64	80,606,881.04
归属于上市公司股东的扣非净利润	16,919,386.61	27,471,243.25	34,800,991.71	67,377,884.63
经营活动产生的现金流量净额	-42,322,868.86	36,093,592.63	40,760,858.75	208,736,600.93

报告期末普通股股东总数	15,739	非限售报告期末普通股股东总数	13,195	报告期末表决权恢复的优先股股东总数	0	报告期末表决权恢复的优先股股东总数	0	报告期末表决权恢复的优先股股东总数	0
前 10 名股东持股情况									
股东名称	持股比例	持股数量	持有有限售条件的股份数量	质押、冻结或司法冻结的股份数量					
南山集团有限公司	57.50%	343,000,000.00	234,000,000.00						
烟台南山集团有限公司	2.81%	10,125,000.00	3,847,500.00						
烟台南山集团有限公司	2.81%	10,125,000.00	4,725,000.00						
烟台南山集团有限公司	1.82%	5,760,000.00	0.00						
烟台南山集团有限公司	1.82%	5,760,000.00	0.00						
烟台南山集团有限公司	1.82%	5,760,000.00	0.00						
烟台南山集团有限公司	1.82%	5,760,000.00	0.00						
烟台南山集团有限公司	1.82%	5,760,000.00	0.00						
烟台南山集团有限公司	1.82%	5,760,000.00	0.00						
烟台南山集团有限公司	1.82%	5,760,000.00	0.00						



5. 在年度报告批准报出日存续的债券情况  
（一）债券发行及募集资金使用情况  
（二）债券募集资金使用情况  
（三）债券募集资金使用情况

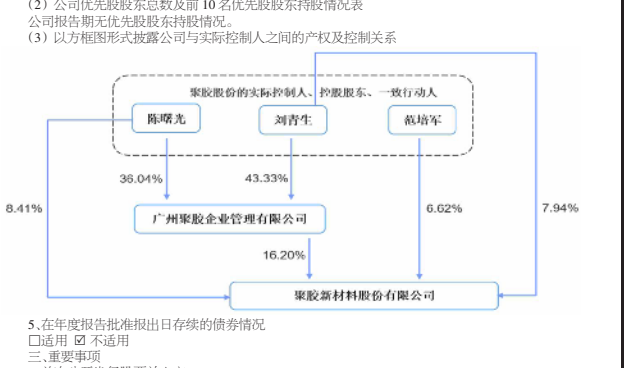
### 聚聚新材料股份有限公司 2022 年年度报告披露的提示性公告

公告编号:2023-007  
公告日期:2023年4月24日

### 聚聚新材料股份有限公司 2022 年年度报告摘要

一、重要提示  
本年度报告摘要来自年度报告全文，为全面了解本公司的经营成果、财务状况及未来发展规划，投资者应当到指定网站仔细阅读年度报告全文。  
二、主要财务数据  
三、核心竞争力分析  
四、董事会关于公司未来发展的讨论与分析  
五、董事会关于利润分配政策的决策及执行情况  
六、董事会关于内部控制评价的情况  
七、董事会关于会计师事务所变更情况的说明  
八、备查文件目录

股票简称	聚聚新材	股票代码	301283
股票上市交易所	深圳证券交易所	证券事务代表	王淑娟
联系人及联系方式		姓名	王淑娟
办公地址	广州市增城区新塘镇沙头角社区沙头角村沙头角工业区 A1 厂房	广东广州增城区新塘镇沙头角社区沙头角村沙头角工业区 A1 厂房	
电话	020-82469008	020-82469008	
传真	020-82469181	020-82469181	
电子邮箱	secretary@hubsunbao.com.cn	secretary@hubsunbao.com.cn	



2. 报告期主要业务或产品简介  
（一）主营业务情况说明  
（二）主要资产、核心技术、商标等情况、主要资产、核心技术、商标及其重大权属变更、技术先进程度、核心竞争力及其变化情况、报告期内研发项目的进展情况、新产品开发情况、技术创新成果及其转化情况等。  
（三）主要负债情况及其结构、主要资产、核心技术、商标及其重大权属变更、技术先进程度、核心竞争力及其变化情况、报告期内研发项目的进展情况、新产品开发情况、技术创新成果及其转化情况等。

3. 新材料业务  
（一）业务概述  
（二）主要财务数据  
（三）核心竞争力分析  
（四）未来发展规划

4. 其他业务  
（一）业务概述  
（二）主要财务数据  
（三）核心竞争力分析  
（四）未来发展规划

5. 其他业务  
（一）业务概述  
（二）主要财务数据  
（三）核心竞争力分析  
（四）未来发展规划

项目	2022 年末	2021 年末	本年比上年增减	2020 年末
总资产	1,679,358,460.40	637,181,619.83	163.56%	491,088,728.93
归属于上市公司股东净资产	1,411,697,312.26	354,857,355.92	297.71%	336,962,268.97
营业收入	1,380,798,815.92	1,053,797,022.00	28.18%	879,614,681.51
归属于上市公司股东的净利润	87,202,197.72	54,773,035.83	59.37%	79,640,563.69
归属于上市公司股东的扣非净利润	77,368,614.18	52,266,960.08	48.79%	73,948,958.30
经营活动产生的现金流量净额	-72,893,721.56	-40,487,282.82	-76.03%	10,619,571.71
基本每股收益(元/股)	1.094	0.929	43.43%	1.3273
稀释每股收益(元/股)	1.3094	0.929	43.43%	1.3273
加权平均净资产收益率	12.65%	16.65%	-4.00%	33.22%

项目	第一季度	第二季度	第三季度	第四季度
营业收入	321,695,119.69	458,548,395.24	464,976,878.66	448,827,965.11
归属于上市公司股东的净利润	28,209,485.38	41,470,034.41	41,433,799.64	80,606,881.04
归属于上市公司股东的扣非净利润	16,919,386.61	27,471,243.25	34,800,991.71	67,377,884.63
经营活动产生的现金流量净额	-42,322,868.86	36,093,592.63	40,760,858.75	208,736,600.93

报告期末普通股股东总数	15,739	非限售报告期末普通股股东总数	13,195	报告期末表决权恢复的优先股股东总数	0	报告期末表决权恢复的优先股股东总数	0	报告期末表决权恢复的优先股股东总数	0
前 10 名股东持股情况									