证券代码:301289 证券简称:国缆检测 公告编号:2023-001

# 上海国缆检测股份有限公司 2022 年年度报告摘要

一、重要提示

本年度报告摘要来自年度报告全文,为全面了解本公司的经营成果、财务状况及未来发展规划,投资者应当到证监会指定媒体仔细阅读年度报告全文。

所有董事均已出席了审议本报告的董事会会议。

容诚会计师事务所(特殊普通合伙)对本年度公司财务报告的审计意见为:标准的无保留意见。

本报告期会计师事务所变更情况:公司本年度会计师事务所由变更为容诚会计师事务所(特殊普通合伙)。

非标准审计意见提示

□适用 ☑ 不适用

公司上市时未盈利且目前未实现盈利

□适用 ☑ 不适用

董事会审议的报告期利润分配预案或公积金转增股本预案

☑ 适用 □不适用

公司经本次董事会审议通过的利润分配预案为:以 60,000,000 股为基数,向全体股东每 10 股派发现金红利 5 元(含税),送红股 0 股(含税),以资本公积金向全体股东每 10 股转增 3 股。

董事会决议通过的本报告期优先股利润分配预案

□适用 ☑ 不适用

二、公司基本情况

1、公司简介

| | | | |
|---|---|---|---|
| 股票简称 | 国缆检测 | 股票代码 | 301289 |
| 股票上市交易所 | 深圳证券交易所 | | |
| 联系人和联系方式 | 董事会秘书 | 证券事务代表 | |
| 姓名 | 王晨生 | 王俊 | |
| 办公地址 | 上海市宝山区真陈路 888 号 | 上海市宝山区真陈路 888 号 | |
| 传真 | 021-65490171 | 021-65490171 | |
| 电话 | 021-65493333-2201 | 021-65493333-2612 | |
| 电子信箱 | guolandb@ticw.com.cn | guolandb@ticw.com.cn | |

2、报告期主要业务或产品简介

报告期内,公司的主要业务、主要产品及其用途、经营模式、市场地位、主要业绩驱动因素未发生重大变化。目前已在技术、质量和品牌等方面形成了一定的竞争优势。公司高度重视技术创新,紧紧围绕主营业务不断进行技术迭代。

(一)公司主营业务、主要产品及其用途

公司主营业务为电线电缆及光纤光缆的检测、检验服务,涵盖相应的检验检测、设备计量、能力验证等,还包括相关的专业培训、检查监造、标准制定、工厂审查、应用评估等专业技术服务。

(1)检验检测服务

公司根据工业产品分类、标准体系以及用户需求,将公司检验检测业务主要划分为中高压线缆、低压电缆、通信电缆及光纤光缆、电工材料及电器附件、能力验证。

其中,检验检测即公司根据委托方的检验检测需求,运用专业的仪器设备、科学方法、标准和技术规范以及相关技术对委托产品的质量、安全、性能等方面进行检验、测试、鉴定等活动,并向委托方或其检测相关方出具检验检测报告。能力验证指按照预先制订的准则,通过实验室间比对,来评价评定机构的检测能力。公司于 2013 年 9 月 25 日起获得 CNAS 认可,并符合 ISO/IEC17043《能力验证计划提供者能力》的要求,每年向各类型的检验检测机构提供电线电缆能力验证服务,包括线缆生产企业实验室、线缆用户实验室、第三方检测机构、科研院所、海关技术中心等。

(2)计量服务

计量是指利用专业的技术手段实现单位统一和量值溯源及准确可靠的测量校准活动, 亦称设备校准,以设备作为测试对象。随着科学技术的发展,输配电、传统和新能源发电、交通运输、航空、军品等行业对于精密计量校准的要求不断增加,检测机构和制造企业等的检测设备需要计量校准,才能满足相关资质要求和保证其检测结果的准确可靠。公司拥有对橡皮和塑料绝缘电线电缆测试设备、绕组线测试设备、高压及超高压电缆测试设备进行校准和检测的能力,每年为数百家线缆生产企业、数十家相关检测机构提供电线电缆测试设备的校准服务,覆盖局部放电测试校准、分压比校准、电压校准等领域。

(3)专业技术服务

公司除提供检验检测及计量服务外,还凭借自身在线缆检测领域突出的技术优势,为客户提供专业培训、检查监造、标准制定、工厂审查、应用评估、工程服务等专业技术服务。

公司作为国内最早一批开展电线电缆检验员培训的机构之一,技术力量雄厚,培训流程规范,出具的培训合格证书在行业内接受程度高,具有良好的口碑。公司一直致力于面向全行业开展电线电缆产品及电缆原材料检验员培训,积极开展常规试验检验员培训、高压试验员培训、中高压电力电缆电缆附件安装培训、电缆原材料检测等专业培训项目。

公司可提供电线电缆领域的工厂审查服务,对产品的一致性,包括对产品结构、规格型号、重要材料或零部件等进行审查,以及对工厂的质量保证能力进行审查。

公司可提供监造服务,对线缆生产设计的文件、使用设备、原材料等进行审核,对线缆制造各生产环节的生产过程和过程检测进行监督, 并监督和见证线缆生产厂家在线缆各生产工艺阶段的质量控制记录和测试检验,审核测试试验结果等。公司的监造服务能力可以覆盖 500kV 及以下高压及超高压电缆、海底电缆、直流电缆、电缆附件以及特高压架空输电线等。

公司拥有一批线缆检测领域的人才及技术专家,根据企业需求可提供标准制定、应用评估、工程服务、社会服务等专业技术服务。

(二)经营模式

(1)服务模式

作为电线电缆与光纤光缆及其组器件的第三方检验检测机构,公司独立于任何线缆生产企业、线缆的使用方或其他相关主体,独立出具公正、客观的检测或计量报告。公司检验检测或计量的主要服务流程包括业务受理、项目设立及报价确定、项目分配、测试数据记录、报告结果出具、报告抽查与复核、报告发送或自提等环节。

此外,公司还可提供专业培训、检查监造、工厂审查等专业技术服务。对于专业培训服务,公司在确定培训的授课内容及日期后,向往期咨询客户、主要检测客户等发放培训通知,接受客户报名表并登记。学员报到后,公司按计划完成培训授课、考核工作,并向培训合格的学员发放证书。对于监造服务,公司在收到客户委托后,派出相关领域的工程师前往工程建设现场,监督和见证线缆生产工艺阶段的质量控制记录和测试检验情况,工程完成后,由公司出具驻场监造报告。对于工厂审查服务,在相关单位确定审查对象后,公司派出工厂审查员前往被审查单位,对产品结构、规格型号、重要材料或零部件等实地审查,完成后提交相应审查评估原始记录及结论。

(2)采购模式

根据日常业务经营需要,公司采购检验检测仪器设备和所需原材料,包括检验检测设备、检测耗材、设备维修等,此外,公司还对基建施工、房屋租赁及服务等进行采购。

此外,公司承接的检验检测服务,通常需要对多个项目进行检测,在绝大多数情况下,公司试验范围或检测技术服务范围能够支持公司独立完成相关检测项目。若部分检测项目超出公司试验或服务范围,或公司特定检测能力较为紧张时,公司会将该部分委托给评定合格的第三方检测机构进行试验。

(3)销售模式

销售方式。公司的销售方式为直销模式。公司提供的检验检测服务具有较高的技术性与专业性,直销模式可减少中间环节与成本,贴近市场并有助于及时深入了解客户的需求,有利于控制销售风险并及时接收客户反馈,以便于更好、更迅速的服务客户。

检验检测服务是一项品质鉴证工作,与客户的合作一般具有长期性和稳定性,公司多年来为客户提供专业的检测服务,覆盖整个线缆工业各种相关技术与服务领域,与线缆行业上下游客户保持了稳定的合作关系。公司在销售的过程中重点突出技术领先、性价比突出、服务优良的综合优势,及时跟进行业技术发展趋势以满足客户需要。

一般情况下,客户通过主动上门或电话的方式提出检测委托, 登录公司网络业务系统填写委托单,公司收到委托后与客户沟通并确认订单,将委托信息录入业务系统。客户可直接在网络业务系统中生成电子委托信息,节约实地上门的人力成本,同时网络系统生成的标准化委托更便于公司市场部门将订单分配至对应业务部门。

针对线缆产业集聚的地区,公司采取专门的销售策略。在河北等地派遣销售专员,专门负责该地区的销售联络。公司定期在广东、河北、宜兴等地开展研讨会,邀请知名企业参加会议,进行技术交流和市场推广活动。

定价方式。公司制定了《价格、收款管理制度》,由市场部协同各业务部门制定价格标准,经总经理批准后施行。公司销售定价以制定的价格标准为基础,按照客户差异性的委托需求,根据检测项目性质、检测参数数量及种类、样品数量、检测时长与检测次数等因素制定具体的项目报价。

公司是我国最早的线缆第三方检测和服务机构之一,检验检测业务开展时间较长,趋于成熟,具有较为稳定的价格标准。公司会考虑市场环境及通货膨胀等因素定期对价格进行调整,但总体调整幅度较小,频率较低,价格基本保持稳定。此外,客户根据自身需求,对公司检测服务提出相关的特性与参数要求,比如耐火、阻燃、抗压、防老化等,不同用途的电线电缆对检测的特性和参数要求也有所不同,因此产生差异化检测需求。对于差异化检测需求,对应业务部门根据试验投入、人工成本、设备折旧等检测成本,同时兼顾考虑市场竞争态势、技术难度、品牌附加值等因素进行价格核算。

(4)研发模式

公司每年会立项多个研发项目。研发立项主要为国家和地方相关部门科研项目、创新测试技术研发需要和客户直接需求。研发包括对全新检测技术的研发和对现有检测技术的改进,新检测技术的研发周期较长,往往需要 1 年以上的时间,现有技术改进一般 3 至 6 个月即可完成。研发需求经公司评估后立项,然后按照项目管理方式进行跟踪管理,同时为项目的研发提供各种资源配置。

公司的研发工作流程主要包括研发需求提出、申报材料制作、项目立项和下发、实施项目研发、中期检查和评估、项目验收和成果评审、项目应用等主要环节。

(三)主要的业绩驱动因素

(1)国家政策鼓励,市场需求不断提升

检验检测行业是战略性新兴产业、高技术服务业、生产性服务业、科技服务业,是国家鼓励发展的产业之一。检验检测行业作为国家质量技术的基础,在维护质量安全、加快技术创新、促进产业转型等方面发挥着重要作用。国家不断出台多项促进检验检测行业发展方面的政策,线缆产业规模庞大且保持平稳发展,线缆产品应用广泛且下游用户对检验检测的市场需求不断提升,为公司的稳定发展创造了良好的政策环境。相关情况详见本节"一、报告期内公司所处的行业情况。

(2)公司的市场竞争力强

公司及其前身经过数十年的发展,已在行业内树立了良好品牌知名度和公信力,资质齐全,并积累了一批大型优质客户,在技术创新、公信力、质量控制、服务网络、市场响应等方面都具有较为突出的竞争优势。

(3)公司的检测能力齐全

公司的检测能力决定了公司服务满足市场需求的能力。为把握检测行业的发展机遇,公司将不断购置或研制新检测设备、开发新的检测方法,提升线缆检测能力,进一步巩固公司在线缆检测领域的话语权和行业影响力,与国内其他机构形成差异化,构筑战略性优势,提高科研水平和主营业务效益。

3、主要会计数据和财务指标

(1)近三年主要会计数据和财务指标

公司是否需追溯调整或重述以前年度会计数据

□是 ☑ 否

元

| | 2022 年末 | 2021 年末 | 本年末比上年末增减 | 2020 年末 |
|---|---|---|---|---|
| 总资产 | 1,168,710,143.45 | 612,772,073.59 | 90.73% | 447,573,902.53 |
| 归属于上市公司股东的净资产 | 896,803,382.13 | 394,270,092.08 | 127.46% | 316,554,911.18 |
| | 2022 年 | 2021 年 | 本年比上年增减 | 2020 年 |
| 营业收入 | 208,679,732.57 | 218,546,836.40 | -4.51% | 178,127,601.20 |
| 归属于上市公司股东的净利润 | 73,608,472.59 | 73,214,655.51 | 0.54% | 55,676,943.34 |
| 归属于上市公司股东的扣除非经常性损益的净利润 | 67,887,749.67 | 70,626,358.02 | -3.88% | 55,125,617.87 |
| 经营活动产生的现金流量净额 | 98,557,627.29 | 118,972,769.56 | -17.16% | 68,937,711.12 |
| 基本每股收益(元/股) | 1.61 | 1.63 | -1.23% | 1.2400 |
| 稀释每股收益(元/股) | 1.61 | 1.63 | -1.23% | 1.2400 |
| 加权平均净资产收益率 | 11.40% | 20.74% | -9.34% | 19.29% |

(2)分季度主要会计数据

单位:元

| | 第一季度 | 第二季度 | 第三季度 | 第四季度 |
|---|---|---|---|---|
| 营业收入 | 52,722,303.45 | 33,611,876.30 | 62,019,125.44 | 60,326,427.38 |
| 归属于上市公司股东的净利润 | 16,766,933.27 | 8,925,041.49 | 24,708,302.05 | 23,208,195.78 |
| 归属于上市公司股东的扣除非经常性损益的净利润 | 16,734,545.02 | 8,752,015.62 | 21,765,256.86 | 20,635,932.17 |
| 经营活动产生的现金流量净额 | 10,270,520.89 | -3,076,393.53 | 34,330,058.65 | 57,033,441.28 |

上述财务指标或其加总数是否与公司已披露季度报告、半年度报告相关财务指标存在重大差异

□是 ☑ 否

4、股本及股东情况

(1)普通股股东和表决权恢复的优先股股东数量及前 10 名股东持股情况表

单位:股

| | | | | | | | |
|---|---|---|---|---|---|---|---|
| 报告期末普通股股东总数 | 6,239 | 年度报告披露日前一个月末普通股股东总数 | 7,543 | 报告期末表决权恢复的优先股股东总数 | 0 | 年度报告披露日前一个月末表决权恢复的优先股股东总数 | 0 |
| 持有特别表决权股份的股东总数(如有) | 0 | | | | | | |

前 10 名股东持股情况

| 股东名称 | 股东性质 | 持股比例 | 持股数量 | 持有有限售条件的股份数量 | 质押、标记或冻结情况:股份状态 | 质押、标记或冻结情况:数量 |
|---|---|---|---|---|---|---|
| 上海电缆研究所有限公司 | 国有法人 | 63.75% | 38,250,019.00 | 38,250,019.00 | | |
| 中国质量认证中心 | 国有法人 | 7.50% | 4,499,924.00 | 4,499,924.00 | | |
| 申能(集团)有限公司 | 国有法人 | 3.75% | 2,250,057.00 | 2,250,057.00 | | |
| 中国工商银行股份有限公司-信澳周期动力混合型证券投资基金 | 其他 | 2.57% | 1,539,784.00 | | | |
| 富国稳健增值混合型养老金产品-中国建设银行股份有限公司 | 其他 | 0.73% | 435,600.00 | | | |
| #涂双兵 | 境内自然人 | 0.65% | 390,000.00 | | | |
| 太平人寿保险有限公司 | 国有法人 | 0.50% | 300,000.00 | | | |
| 江苏省贰号职业年金计划-工商银行 | 其他 | 0.48% | 287,700.00 | | | |
| 嘉实基金-国新央企新发展格局私募证券投资基金-嘉实基金-央企稳健收益单一资产管理计划 | 其他 | 0.41% | 246,500.00 | | | |
| 中国冶金科工集团有限公司企业年金计划-交通银行股份有限公司 | 其他 | 0.35% | 207,600.00 | | | |
| 上述股东关联关系或一致行动的说明 | 申能(集团)有限公司持有上海电缆研究所有限公司 90%股份,为其控股股东。除上述情况之外,公司未知前 10 名其他股东之间是否存在关联关系或一致行动关系。 | | | | | |

公司是否具有表决权差异安排

□适用 ☑ 不适用

(2)公司优先股股东总数及前 10 名优先股股东持股情况表

公司报告期无优先股股东持股情况。

(3)以方框图形式披露公司与实际控制人之间的产权及控制关系

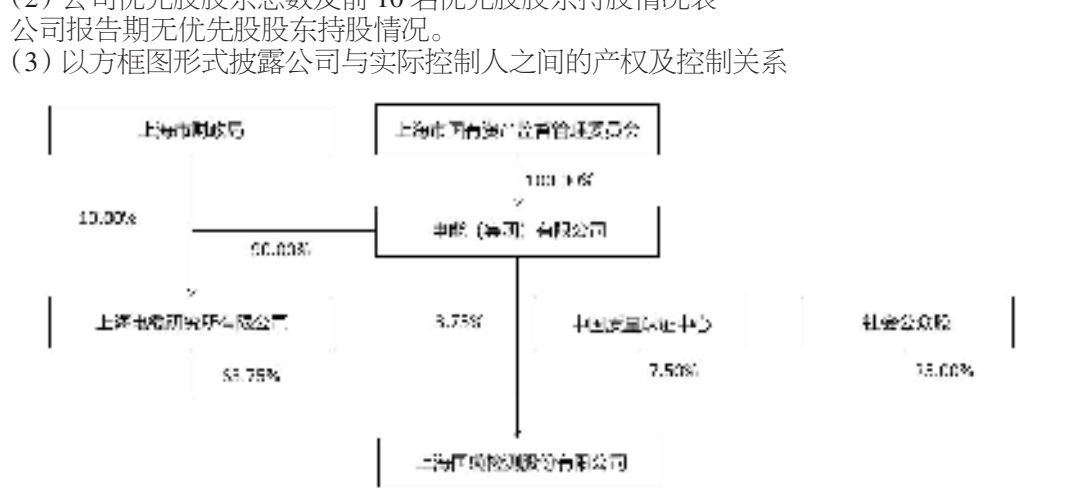

5、在年度报告批准报出日存续的债券情况

□适用 ☑ 不适用

三、重要事项

报告期内,公司无对经营及未来发展有重大影响的变化或事项。

证券代码:300355 证券简称:蒙草生态 公告编号:2023-015

# 蒙草生态环境(集团)股份有限公司 2022 年年度报告摘要

一、重要提示

本年度报告摘要来自年度报告全文,为全面了解本公司的经营成果、财务状况及未来发展规划,投资者应当到证监会指定媒体仔细阅读年度报告全文。

所有董事均已出席了审议本报告的董事会会议。

立信会计师事务所(特殊普通合伙)对本年度公司财务报告的审计意见为:标准的无保留意见。

本报告期会计师事务所变更情况:公司本年度会计师事务所由变更为立信会计师事务所(特殊普通合伙)。

非标准审计意见提示

□适用 ☑ 不适用

公司上市时未盈利且目前未实现盈利

□适用 ☑ 不适用

董事会审议的报告期利润分配预案或公积金转增股本预案

☑ 适用 □不适用

公司经本次董事会审议通过的利润分配预案为:以 1,604,242,081 股为基数,向全体股东每 10 股派发现金红利 0.18 元(含税),送红股 0 股(含税),以资本公积金向全体股东每 10 股转增 0 股。

董事会决议通过的本报告期优先股利润分配预案

☑ 适用 □不适用

| 分配时间 | 股息率 | 分配金额(元)(含税) | 是否符合分配条件和相关程序 | 股息支付方式 | 股息是否累积 | 是否参与剩余利润分配 |
|---|---|---|---|---|---|---|
| 2022 年 12 月 30 日 | 7.5% | 60,000,000.00 | 是 | 现金支付 | 是 | 否 |

二、公司基本情况

1、公司简介

| | | | |
|---|---|---|---|
| 股票简称 | 蒙草生态 | 股票代码 | 300355 |
| 股票上市交易所 | 深圳证券交易所 | | |
| 联系人和联系方式 | 董事会秘书 | 证券事务代表 | |
| 姓名 | 邓一新 | 毋生 | |
| 办公地址 | 呼和浩特市新城区生盖营巷蒙草种业中心 | 呼和浩特市新城区生盖营巷蒙草种业中心 | |
| 传真 | 0471-6695192 | 0471-6695192 | |
| 电话 | 0471-6695125 | 0471-6695125 | |
| 电子信箱 | mckh2010@163.com | mckh2010@163.com | |

2、报告期主要业务或产品简介

报告期内,公司继续致力于草原生态恢复、矿山修复、盐碱地改良、荒漠治理等环境治理、生态修复业务。同时紧跟国家新兴产业战略发展方向,深度研判行业发展机遇。立足于内蒙古和西北地区广阔的草原资源,积极推动草种、草产业发展,推动生态修复用草、牧草、草坪专用草以及观赏草的研发和科技成果转化,已建成草种业"保育繁推"一体化应用体系。围绕国家"双碳"战略目标,依托生态修复和草种、草产业,积极开发储备草原碳汇项目,为公司未来可持续发展奠定了坚实基础。

报告期内,公司实现营业收入 222,244.30 万元,归属于上市公司股东的净利润 18,493.71 万元。经营活动产生的现金流量净额 35,120.25 万元。2022 年,因客观因素,尤其是呼和浩特地区先后五个多月的时间全面停摆,公司业务受到严重影响,处于停滞状态,导致公司业绩下滑、项目回款下降。

(一)生态修复

公司一直以来坚持"先数据、再科研、后修复"的蒙草模式。依托"特色种业"+"数字技术"根据不同生态修复区域的地理位置、土壤类型、乡土植物等自然条件,给出"因地制宜"的解决方案,乡土种业体系科研成果应用于生态修复实践领域成果显著。2022 年,公司应用于呼和浩特敕勒川草原修复、乌拉盖河流域盐渍化草地治理、科尔沁沙化草地飞播、乌珠穆沁风蚀沙化草原修复、荒漠草原退耕地植被重建、呼伦贝尔扎赉诺尔露天矿生态修复的 6 项技术入选科创中国林草领域技术应用案例。这些技术应用案例作为能够"解决实际问题"的创新技术,涉及不同类型退化草原修复、矿山治理、生物多样性恢复等,通过中国科协"科创中国"平台向外推介,为带动林草领域创新技术成果快速转化提供技术支撑。

(扎赉诺尔矿山修复对比图)

2022 年,公司设计建设的内蒙古呼和浩特市小草公园获 2022 年缪斯国际设计奖银奖,该项目公司创新"去边界化的生物多样性规划方法"用于生态项目设计,集合了低碳、无废循环、生物多样性、海绵绿地等功能,是"内蒙古自治区首个低碳生态智慧公园",已成为内蒙古网红打卡地。

(呼和浩特小草公园一角)

针对规模化生态修复工程的需求,公司继续完善推广创新型新产品"生态种子包"系列产品。"生态种子包"以生态产业大数据平台为依托,根据不同地区、不同立地条件,模拟"天然植物群落"进行种子配比、种子包衣丸化、搭配有机肥、微量元素和菌肥等进行组合,有针对性的修复不同类型退化草原、矿山、废弃地,提升生态系统稳定性和生物多样性。报告期内,该系列产品运用于东乌珠穆沁旗草原修复、乌拉盖草原修复、乌拉特草原修复、万亩草原项目、阿鲁科尔沁草原山水林田湖项目、卓资山花田花海项目、金海高架桥两侧绿化项目、伊敏矿项目等取得良好的效果。

(种子生态包)

持续做好草原生态修复数据平台建设,全面实现生态数据与生态修复技术互联共享。该平台运用互联网、物联网、"3S"等信息化技术,整合近 30 年的气象、土壤、草原盖度、产量等指标近 30 多项,集成"水土气生"基础数据,创建基于空间地理信息系统的生态修复数据库。数据平台系统根据气候、地形、土壤、植被等自然地域分布规律&特征,将内蒙古全区草原划分为 39 个区,根据每个区的生态条件及草原退化程度给出适宜的生态修复技术方案及配套修复用草种"生态包",实现精准修复。以上技术应用在锡林郭勒盟东乌珠穆沁旗、西乌珠穆沁旗、乌拉盖,呼伦贝尔市新巴尔虎右旗等生态监测项目,草原生态修复工程项目,使项目区平均植被盖度提高了 50-80%,多年生植物占比提高 50%以上。

报告期内, 公司重点推进实施科尔沁草原山水林田湖草沙一体化保护和修复工程等重大生态修复项目。在西北干旱、半干旱地区开展节约型生态环境建设,广泛应用乡土植物在城市生态环境建设和自然生态环境建设中,提升城市生物多样性及生态固碳能力。开展重度退化草原、沙化草原修复,北部山地草原保护修复以及草原禁牧恢复,修复草原生态系统。

(二)草种、草产业

2022 年由公司联合中国科学院、中国农业科学院、国家林草局草原研究中心等 10 余家科研院所、高校历经两年筹建的内蒙古自治区草种业技术创新中心正式获批。中心以突破关键核心技术,实现重大基础研究成果产业化为核心,构建产学研深度融合的技术创新体系,突破制约草种业发展的关键技术瓶颈, 为实现草产业高质量发展提供科技支撑。依托该中心公司正积极筹建国家草业技术创新中心。

(蒙草乡土草种繁育基地牧草收割)

2022 年,公司成功揭榜内蒙古自治区 3 个种业科技创新重大示范工程"揭榜挂帅"项目:"优质苜蓿新品种选育及产业化示范"、"羊草和冰草新品种培育及产业化技术研究"、"重要乡土草育种新技术研发与新品种培育推广"。

完成"巴尔虎草木樨状黄芪"、"三河偃麦草"2 个植物新品种审定登记,目前,审定国家及自治区草品种共 27 个。完成中苜 10 号紫花苜蓿、草原 3 号杂花苜蓿、中草 26 号羊草三个品种草转化。公司目前累计已转化牧草和乡土草新品种 15 个,正在实施商业化推广。2022 年,公司全国布局采种田 25 万亩,引种驯化乡土植物 200 余种。

2022 年公司继续加强特色乡土植物种质资源的保护和挖掘利用, 全年采集野生植物种质资源 1700 余份;采集作物种质资源 2200 余份;植物标本采集 22000 份,组织完成了 20000 份标本的鉴定。

报告期内,公司继续推进种业"保育繁推"一体化建设;进一步升级完善数字种业大数据平台,实现种质资源全流程一码追溯,为优良商品草种推广及技术指导提供完整数据溯源跟踪服务;继续开展国家林草种质资源库分库建设。

(国家林草种质资源库内蒙古分库、国家重要野生植物种质资源库)

(三)碳汇业务

公司是草原碳汇领域较早的参与者和实践者。2010 年即成立了内蒙古碳汇评估研究院、2021 成立了碳汇科技公司,先后开展了呼伦贝尔、兴安盟森林、草原、农田、湿地碳储量评估研究,出版《碳汇概要》、《呼伦贝尔市发展草地碳汇初步研究评估报告》、《内蒙古兴安盟林业碳汇初步评估报告》等。报告期内,公司获评"2022 中国企业社会责任碳中和年度先锋"奖项。

目前,公司是国际和地区草原碳汇行业标准制定的牵头方。公司正在推进国际标准《退化草原生态修复和碳汇功能评估技术导则》制定,牵头制定《草地固碳增汇减排标准体系》共 15 项草原碳汇标准。这些标准是草原碳汇开发、计量、监测的依据,是草原碳汇交易的基础。

报告期内,公司与上海环交所、北京绿交所联合启动了碳管理体系建设,已通过人社部教培中心培训了 46 名碳资产管理专业人员以提升碳资产管理、咨询服务能力。公司在新疆、青海、西藏等中国草原资源丰富的地区均设有生态研究院,这些区域均是公司未来草原碳汇业务开发的重点区域。报告期内,公司立足于内蒙古自治区丰富的草原资源,积极开发、储备碳汇开发项目,取得了明显成效。2022 年公司分别与东乌旗、镶黄旗签订林业、草原碳汇开发协议,为和林格尔、清水河等地方政府提供碳汇开发咨询服务。

(四)科技研发

公司始终坚持科技创新引领企业发展的思路,紧紧围绕种质资源科研创新、生态修复技术研发应用这一主线开展研发工作,高度重视科研成果转化。

科研项目:报告期内,公司累计承担专项科研项目共计 179 项。包括"草原风蚀沙化治理技术推广转化"、"沙化草原治理技术规程"等 23 项国家级科研项目。"黄河流域耐盐碱生产生态型优良草品种的高效繁育与加工利用"、"呼伦贝尔草原露天煤矿排土场生态修复关键技术研究与示范"、"锡林郭勒盟草地多功能兼用型乡土草高效繁育与加工利用技术集成"、"草产业知识产权运营中心建设项目"等 104 项省级科研项目。

标准化工作:报告期内,草业方面,由公司牵头和参与制定的草种质量分级、草种贮藏、栽培管理、草种质资源库(圃)建设和管理等 16 项地方标准发布实施。碳汇方面,公司与中国科学院植物研究所联合获批内蒙古自治区草地固碳增汇高质量标准体系建设项目,填补草地固碳增汇领域标准空白。草原生态修复方面,公司牵头制定的《草原生态修复技术规程》(LY/T 3323-2022),参与制定的《草原矿区排土场植被恢复生物笆技术要求》(NY/T 4130-2022)正式发布实施。

目前,公司已累计发布国家、行业、地方、团体标准 69 项,包括 2 项国标、3 项行标、63 项地方标准、1 项团体标准;目前正在制定 20 项,包括 1 项行标、12 项地方标准、7 项团标。

知识产权:2022 年公司申请专利 75 项,其中发明 19 项,主要在植物育种、组织培养、良种繁育、种业生产机械、生态修复技术等领域。公司申报的 "一种矿山排土场边坡修复方法"的发明专利入选"中国专利奖优秀奖"。报告期末,公司累计申请专利 489 项;已授权专利 239 项。

报告期内,公司凭借 142 项草种业相关专利量,名列全球草种业主要创新主体第 6 名。

(五)运营管理

报告期内,公司继续强化生态修复工程项目管理,多方施策保障存量项目及时回款。对新业务进行审慎评估,优先承接有资金保障、付款及时的项目。进一步调整贷款结构,短期、长期贷款结构更趋合理,资金成本明显下降。加强内部管理、风险控制,法人治理机制进一步完善。

3、主要会计数据和财务指标

(1)近三年主要会计数据和财务指标

公司是否需追溯调整或重述以前年度会计数据

□是 ☑ 否

元

| | 2022 年末 | 2021 年末 | 本年末比上年末增减 | 2020 年末 |
|---|---|---|---|---|
| 总资产 | 16,055,539,180.96 | 16,010,930,345.17 | 0.28% | 15,216,080,348.15 |
| 归属于上市公司股东的净资产 | 5,000,260,622.59 | 5,004,267,495.86 | -0.08% | 4,816,108,884.78 |
| | 2022 年 | 2021 年 | 本年比上年增减 | 2020 年 |
| 营业收入 | 2,222,443,019.88 | 2,911,426,895.07 | -23.66% | 2,541,794,781.71 |
| 归属于上市公司股东的净利润 | 184,937,075.78 | 309,192,312.11 | -40.19% | 232,099,822.00 |
| 归属于上市公司股东的扣除非经常性损益的净利润 | 116,060,975.30 | 303,693,284.35 | -61.78% | 176,673,717.61 |
| 经营活动产生的现金流量净额 | 351,202,511.41 | 579,662,541.03 | -39.41% | -436,771,928.96 |
| 基本每股收益(元/股) | 0.08 | 0.16 | -50.00% | 0.11 |
| 稀释每股收益(元/股) | 0.08 | 0.16 | -50.00% | 0.11 |
| 加权平均净资产收益率 | 2.94% | 6.03% | -3.09% | 4.36% |

(2)分季度主要会计数据

单位:元

| | 第一季度 | 第二季度 | 第三季度 | 第四季度 |
|---|---|---|---|---|
| 营业收入 | 304,539,439.94 | 621,632,602.81 | 411,666,524.44 | 884,604,452.69 |
| 归属于上市公司股东的净利润 | 31,352,170.80 | 120,500,435.02 | 77,518.38 | 33,006,951.58 |
| 归属于上市公司股东的扣除非经常性损益的净利润 | 18,460,618.14 | 112,921,543.14 | -4,438,212.65 | -10,882,973.33 |
| 经营活动产生的现金流量净额 | -200,214,855.27 | 376,241,404.55 | -51,269,625.53 | 226,445,587.66 |

上述财务指标或其加总数是否与公司已披露季度报告、半年度报告相关财务指标存在重大差异

□是 ☑ 否

4、股本及股东情况

(1)普通股股东和表决权恢复的优先股股东数量及前 10 名股东持股情况表

单位:股

| | | | | | | | | | |
|---|---|---|---|---|---|---|---|---|---|
| 报告期末普通股股东总数 | 62,976 | 年度报告披露日前一个月末普通股股东总数 | 61,773 | 报告期末表决权恢复的优先股股东总数 | 0 | 年度报告披露日前一个月末表决权恢复的优先股股东总数 | 0 | 持有特别表决权股份的股东总数(如有) | 0 |

前 10 名股东持股情况

| 股东名称 | 股东性质 | 持股比例 | 持股数量 | 持有有限售条件的股份数量 | 质押、标记或冻结情况:股份状态 | 质押、标记或冻结情况:数量 |
|---|---|---|---|---|---|---|
| 王召明 | 境内自然人 | 16.78% | 269,131,442.00 | 201,848,581.00 | | |
| 蒙草生态环境(集团)股份有限公司-第一期员工持股计划 | 其他 | 2.26% | 36,194,917.00 | 0.00 | | |
| 徐永丽 | 境内自然人 | 2.08% | 33,430,015.00 | 28,252,511.00 | | |
| 彭智庆 | 境内自然人 | 1.96% | 31,389,748.00 | 0.00 | | |
| 焦果珊 | 境内自然人 | 1.72% | 27,599,220.00 | 20,699,415.00 | | |
| 交通银行股份有限公司-广发中证基建工程交易型开放式指数证券投资基金 | 其他 | 1.17% | 18,731,900.00 | 0.00 | | |
| 孙先红 | 境内自然人 | 1.04% | 16,731,879.00 | 0.00 | | |
| 王秀玲 | 境内自然人 | 0.88% | 14,167,821.00 | 10,625,866.00 | | |
| 徐永宏 | 境内自然人 | 0.77% | 12,338,000.00 | 0.00 | | |
| 高仁波 | 境内自然人 | 0.69% | 10,990,800.00 | 0.00 | | |
| 上述股东关联关系或一致行动的说明 | 前十名股东中,王召明、焦果珊、王秀玲为亲属关系,焦果珊为王召明兄嫂,王秀玲为王召明之妹;徐永丽、徐永宏为亲属关系,徐永宏为徐永丽兄弟。除此以外,未知前十名股东之间是否存在关联关系或属于《上市公司收购管理办法》中规定的一致行动人的情况。 | | | | | |

公司是否具有表决权差异安排

□适用 ☑ 不适用

(2)公司优先股股东总数及前 10 名优先股股东持股情况表

单位:股

| | | | |
|---|---|---|---|
| 报告期末优先股股东总数 | 3 | 年度报告披露日前一个月末优先股股东总数 | 3 |

前 10 名优先股股东持股情况

| 股东名称 | 股东性质 | 持股比例 | 持股数量 | 持优先股数量 | 质押、标记或冻结情况:股份状态 | 质押、标记或冻结情况:数量 |
|---|---|---|---|---|---|---|
| 呼和浩特投资有限责任公司 | 国有法人 | 62.50% | 5,000,000.00 | 5,000,000.00 | | |
| 内蒙古金融投资集团有限公司 | 国有法人 | 25.00% | 2,000,000.00 | 2,000,000.00 | | |
| 北京小冉投资控股有限公司 | 境内非国有法人 | 12.50% | 1,000,000.00 | 1,000,000.00 | | |
| 上述股东关联关系或一致行动的说明 | 未知上述股东之间是否存在关联关系或属于《上市公司收购管理办法》中规定的一致行动人的情形。 | | | | | |

(3)以方框图形式披露公司与实际控制人之间的产权及控制关系

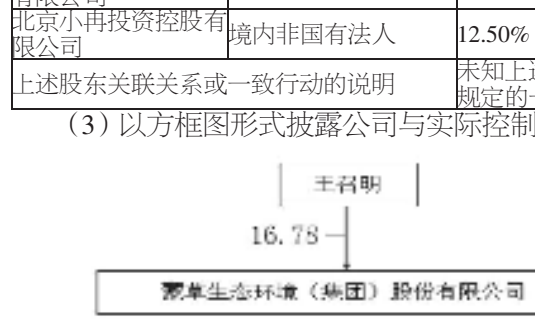


5、在年度报告批准报出日存续的债券情况

□适用 ☑ 不适用

三、重要事项

详见公司 2022 年年度报告全文第六节"重要事项",详细描述了报告期内发生的重要事项。

蒙草生态环境(集团)股份有限公司

法定代表人:樊俊梅

二〇二三年四月二十三日

证券代码:300747 证券简称:锐科激光 公告编号:2023-017

# 武汉锐科光纤激光技术股份有限公司 2022 年年度报告摘要

一、重要提示

本年度报告摘要来自年度报告全文,为全面了解本公司的经营成果、财务状况及未来发展规划,投资者应当到证监会指定媒体仔细阅读年度报告全文。

所有董事均已出席了审议本报告的董事会会议。

立信会计师事务所(特殊普通合伙)对本年度公司财务报告的审计意见为:标准的无保留意见。

本报告期会计师事务所变更情况:公司本年度会计师事务所由变更为立信会计师事务所(特殊普通合伙)。

非标准审计意见提示

□适用 ☑ 不适用

公司上市时未盈利且目前未实现盈利

□适用 ☑ 不适用

董事会审议的报告期利润分配预案或公积金转增股本预案

☑ 适用 □不适用

公司经本次董事会审议通过的利润分配预案为:以 566,756,060 股为基数,向全体股东每 10 股派发现金红利 1 元(含税),送红股 0 股(含税),以资本公积金向全体股东每 10 股转增 0 股。

董事会决议通过的本报告期优先股利润分配预案

□适用 □不适用

二、公司基本情况

1、公司简介

| | | | |
|---|---|---|---|
| 股票简称 | 锐科激光 | 股票代码 | 300747 |
| 股票上市交易所 | 深圳证券交易所 | | |
| 联系人和联系方式 | 董事会秘书 | 证券事务代表 | |
| 姓名 | 卢昆忠 | 刘笑澜 | |
| 办公地址 | 武汉市东湖新技术开发区未来科技城龙山南街一号 | 武汉市东湖新技术开发区未来科技城龙山南街一号 | |
| 传真 | 027-81338810 | 027-81338810 | |
| 电话 | 027-81338818 | 027-81338818 | |
| 电子信箱 | stock@raycuslaser.com | lxl@raycuslaser.com | |

2、报告期主要业务或产品简介

公司主营业务包括为激光制造装备集成商提供各类光纤激光器产品和应用解决方案, 并为客户提供技术研发服务和定制化产品。截止 2022 年 12 月,公司主要产品包括 10W 至 2,000W 的脉冲光纤激光器;10W 至 100,000W 连续光纤激光器;75W 至 6000W 准连续光纤 激光器;80W 至 12000W 直接半导体激光器、绿光激光器、蓝光激光器以及 ABP 光束可调激光器;带光闸高功率光纤激光器等;产品广泛应用于激光制造如打标、切割、焊接、熔覆、清洗、增材制造等领域;超快激光器方面主要产品包括 200W 红外皮秒/100W 绿光皮秒/50W 紫外皮秒,100W 红外飞秒/30W 绿光飞秒/10W 紫外飞秒,10W 深紫外皮秒激光器,200W 亚纳秒激光器等,广泛应用于激光制造如显示和面板玻璃切割、汽车玻璃切割、FPC 覆盖膜切割、5G LCP 切割、OLED 柔性显示材料切割、LED 晶元切割、半导体芯片切割等应用,MiniLED、半导体、PCB、消费电子、显示与面板、锂电、光伏等行业。

2022 年公司围绕"核心产品市场占有率稳步提升,战略产品市场占有率大幅提升"的战役目标,建立了以应用于传统通用制造行业,如钣金、五金等领域的核心业务,以应用于高端制造行业,如航空航天、新能源等领域的战略业务、以面向海外销售为主体的国际业务三大销售板块为核心的销售体系。战略业务在新能源、激光清洗、汽车、船舶、光伏、脆性材料等高端应用领域不断突破,核心业务实现产品销售收入、出货数量、市场占有率依然保持国内领先地位,国际业务搭建了 13 个海外服务点,初步形成全球服务网络。同时,公司依托线上推广平台、经销网络、专业展会、点对点营销等多种方式,结合公司成立十五周年,策划组织了旗帜系列、珠海航展等一系列高端新品推广活动,巩固了公司在高端制造领域的定位。

2022 年公司实现营业收入 318,866.99 万元,同比增长-6.48%,归母净利润 4,087.34 万元,同比增长-91.38%。据公司销售情况的不完全统计,产品销售方面公司 2022 年公司在脉冲光纤激光器、手持焊产品的市场占有率均大幅提升,切割应用、新能源应用销售增速显著,公司高功率产品销售台数同比增长 128%,其中万瓦激光器销售台数同比增长 35%,公司前 20 大客户销售贡献远超同期。新行业渗透方面,新能源业务、激光清洗、增材制造等应用领域爆发了强劲的市场竞争力,环形光斑系列激光器、带光闸光耦系列高端激光器已经进入汽车行业多家头部车企,并形成批量订单,汽车行业整体业务营收较 2021 年增速较快,公司针对光伏领域定制的产品也获得了市场认可,光伏领域业务增长可观。

3、主要会计数据和财务指标

(1)近三年主要会计数据和财务指标

公司是否需追溯调整或重述以前年度会计数据

□是 ☑ 否

元

| | 2022 年末 | 2021 年末 | 本年末比上年末增减 | 2020 年末 |
|---|---|---|---|---|
| 总资产 | 5,469,859,198.29 | 4,853,696,970.33 | 12.69% | 3,810,951,492.81 |
| 归属于上市公司股东的净资产 | 3,059,776,472.43 | 2,999,817,460.15 | 2.00% | 2,565,563,225.05 |
| | 2022 年 | 2021 年 | 本年比上年增减 | 2020 年 |
| 营业收入 | 3,188,669,909.72 | 3,409,579,656.19 | -6.48% | 2,316,642,513.32 |
| 归属于上市公司股东的净利润 | 40,873,427.54 | 474,252,245.44 | -91.38% | 296,095,290.10 |
| 归属于上市公司股东的扣除非经常性损益的净利润 | 8,599,993.99 | 415,908,982.44 | -97.93% | 249,504,222.24 |
| 经营活动产生的现金流量净额 | 288,202,847.07 | 72,917,830.07 | 295.24% | 55,459,555.62 |
| 基本每股收益(元/股) | 0.0728 | 0.8445 | -91.38% | 0.5272 |
| 稀释每股收益(元/股) | 0.0720 | 0.8409 | -91.44% | 0.5272 |
| 加权平均净资产收益率 | 1.35% | 17.01% | -15.66% | 12.12% |

(2)分季度主要会计数据

单位:元

| | 第一季度 | 第二季度 | 第三季度 | 第四季度 |
|---|---|---|---|---|
| 营业收入 | 701,270,661.31 | 846,131,475.38 | 773,503,555.36 | 867,764,217.67 |
| 归属于上市公司股东的净利润 | 20,903,707.46 | 981,297.19 | 11,080,842.09 | 7,907,580.80 |
| 归属于上市公司股东的扣除非经常性损益的净利润 | 18,257,661.44 | -11,020,834.14 | 5,253,010.05 | -3,889,843.36 |
| 经营活动产生的现金流量净额 | -75,441,250.25 | 139,071,241.57 | -96,331,119.34 | 320,903,975.09 |

上述财务指标或其加总数是否与公司已披露季度报告、半年度报告相关财务指标存在重大差异

□是 ☑ 否

4、股本及股东情况

(1)普通股股东和表决权恢复的优先股股东数量及前 10 名股东持股情况表

单位:股

| | | | | | | | | | |
|---|---|---|---|---|---|---|---|---|---|
| 报告期末普通股股东总数 | 23,364 | 年度报告披露日前一个月末普通股股东总数 | 566,756,060 | 报告期末表决权恢复的优先股股东总数 | 0 | 年度报告披露日前一个月末表决权恢复的优先股股东总数 | 0 | 持有特别表决权股份的股东总数(如有) | 0 |

前 10 名股东持股情况

| 股东名称 | 股东性质 | 持股比例 | 持股数量 | 持有有限售条件的股份数量 | 质押、标记或冻结情况:股份状态 | 质押、标记或冻结情况:数量 |
|---|---|---|---|---|---|---|
| 中国航天三江集团有限公司 | 国有法人 | 33.69% | 190,935,612.00 | 0.00 | | |
| 闫大鹏 | 境内自然人 | 9.00% | 50,989,283.00 | 38,241,961.00 | | |
| 卢昆忠 | 境内自然人 | 2.97% | 16,814,641.00 | 14,486,150.00 | 质押 | 5,200,000.00 |
| 香港中央结算有限公司 | 境外法人 | 2.68% | 15,163,545.00 | 0.00 | | |
| 李成 | 境内自然人 | 2.24% | 12,711,000.00 | 0.00 | | |
| 王克寒 | 境内自然人 | 1.97% | 11,175,050.00 | 0.00 | | |
| 华泰优逸五号混合型养老金产品-中国银行股份有限公司 | 其他 | 1.38% | 7,800,000.00 | 0.00 | | |
| 闫长鹍 | 境内自然人 | 1.36% | 7,706,438.00 | 0.00 | | |
| 江苏新恒通投资集团有限公司 | 境内非国有法人 | 1.20% | 6,817,734.00 | 0.00 | | |
| 兴业银行股份有限公司-工银瑞信文体产业股票型证券投资基金 | 其他 | 1.04% | 5,897,791.00 | 0.00 | | |
| 上述股东关联关系或一致行动的说明 | 公司股东闫长鹍系公司股东闫大鹏之弟。除此之外,公司未知上述其他股东之间是否存在关联关系或一致行动关系。 | | | | | |

公司是否具有表决权差异安排

□适用 ☑ 不适用

(2)公司优先股股东总数及前 10 名优先股股东持股情况表

公司报告期无优先股股东持股情况。

(3)以方框图形式披露公司与实际控制人之间的产权及控制关系

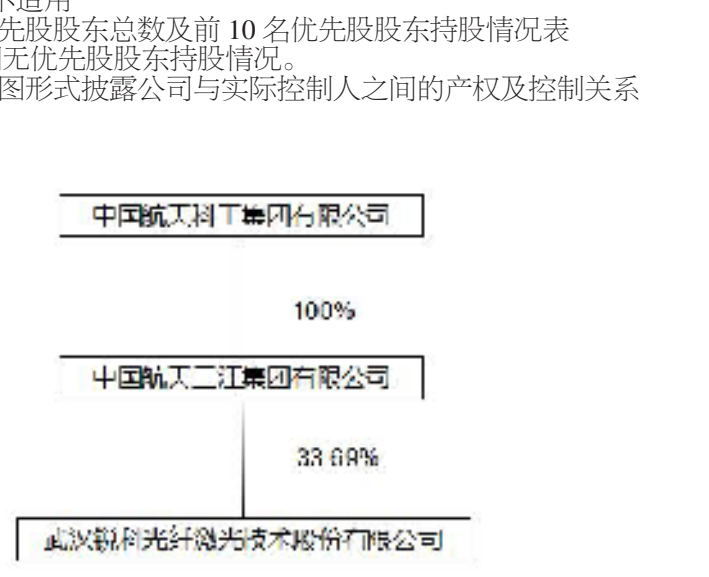


5、在年度报告批准报出日存续的债券情况

□适用 ☑ 不适用

三、重要事项

不适用。

证券代码:301075 证券简称:多瑞医药 公告编号:2023-042

# 西藏多瑞医药股份有限公司 2022 年年度报告摘要

一、重要提示

本年度报告摘要来自年度报告全文,为全面了解本公司的经营成果、财务状况及未来发展规划,投资者应当到证监会指定媒体仔细阅读年度报告全文。

所有董事均已出席了审议本报告的董事会会议。

天健会计师事务所(特殊普通合伙)对本年度公司财务报告的审计意见为:标准的无保留意见。

本报告期会计师事务所变更情况:公司本年度会计师事务所由变更为天健会计师事务所(特殊普通合伙)。

非标准审计意见提示

□适用 ☑ 不适用

公司上市时未盈利且目前未实现盈利

□适用 ☑ 不适用

董事会审议的报告期利润分配预案或公积金转增股本预案

□适用 ☑ 不适用

公司计划不派发现金红利,不送红股,不以公积金转增股本。

董事会决议通过的本报告期优先股利润分配预案

□适用 □不适用

二、公司基本情况

1、公司简介

| | | | |
|---|---|---|---|
| 股票简称 | 多瑞医药 | 股票代码 | 301075 |
| 股票上市交易所 | 深圳证券交易所 | | |
| 联系人和联系方式 | 董事会秘书 | 证券事务代表 | |
| 姓名 | 敖博 | 刘颖 | |
| 办公地址 | 武汉市江汉区中央商务区泛海国际 SOHO 城 4 号楼 6 层 | 武汉市江汉区中央商务区泛海国际 SOHO 城 4 号楼 6 层 | |
| 传真 | 0895-4892099 | 0895-4892099 | |
| 电话 | 027-83868180 | 027-83868180 | |
| 电子信箱 | aobo@duoruiyy.com | liuying@duoruiyy.com | |

2、报告期主要业务或产品简介

一、国内医药行业发展概况

(一)近年来国内医药制造业快速发展

根据国家统计局数据,2021 年医药制造业总体经济运行平稳, 医药制造业增加值比上年增长 24.8%,增速比规模以上工业高 15.2 个百分点,比 2020 年加快 18.9 个百分点。实现营业收入比上年增长 19.10%,比 2019 年增长 26.40%;实现利润比上年增长 68.70%,比 2019 年增长 102.70%;实现出口交货值比上年增长 46.60%,比 2019 年增长 115.70%。

(二)化学药品制剂细分行业盈利能力表现突出

化学制药行业是医药制造业最重要的分支,受到国家政策的引导以及市场的驱动,虽然医药制造业其他子行业近两年发展加快,但化学制药行业在中国医药市场中仍占主导地位。

其中,化学药品制剂行业是化学制药行业的最大组成部分。根据中国化学制药工业协会的数据显示,化学药品制剂行业在营业收入与利润总额上均约占全部化学制药行业的 70.00%。

二、公司主要业务

公司主要从事化学药品制剂及其原料药的研发、生产和销售。公司核心产品醋酸钠林格注射液,系通过自主研发而推出的国内首仿药品。报告期,醋酸钠林格注射液销售收入为 29,716.45 万元 。

公司与政德制药于 2019 年 10 月签署了注射用头孢噻肟钠独家进口经销协议。报告期,公司注射用头孢噻肟钠实现销售收入 6,549.74 万元,占当期营业收入的比重为 16.33% 。

报告期内,公司高度重视新产品研发和工艺技术创新,截至目前,公司及子公司已取得 46 项专利,其中发明专利 12 项、实用新型专利 32 项、外观设计专利 2 项,并有 10 项发明专利正在申请之中。

目前,公司复方醋酸钠林格注射液、左氧氟沙星氯化钠注射液、氨甲环酸注射液进入申报注册阶段,碳酸氢钠林格注射液(500ml)已取得药品注册批件。

公司构建了覆盖全国 29 个省市自治区的营销网络,打造了一支专业的销售队伍。

三、主要产品

报告期内,醋酸钠林格注射液为公司营业收入的最主要来源,占当期营业收入的比重为 74.10% ;注射用头孢噻肟钠对公司收入占当期营业收入的比重为 16.33% 。

四、主要产品的市场地位

公司主要产品为醋酸钠林格注射液,系该产品的国内首仿药品,属于新一代晶体液。目前国内共有 7 家企业取得了醋酸钠林格注射液的批准文号。根据米内网中国城市公立医院数据库,2022 年上半年该产品国内市场占有率接近 90%。

五、公司产品的技术水平及特点

医药行业属于技术密集型行业,存在较高的准入门槛。药品从研发到后期生产需要投入大量的人力和资金成本,具有高风险、高投入、周期长等特点。公司拥有醋酸钠林格注射液制剂和原料药相关的发明专利,并搭建了晶胶体输液技术平台,开发了生产操作更简便、配制时间更短、生产成本更低并确保产品高质量的晶胶体生产技术,为血浆代用品领域的新产品开发奠定了技术基础。

3、主要会计数据和财务指标

(1)近三年主要会计数据和财务指标

公司是否需追溯调整或重述以前年度会计数据

□是 ☑ 否

元

| | 2022 年末 | 2021 年末 | 本年末比上年末增减 | 2020 年末 |
|---|---|---|---|---|
| 总资产 | 898,868,684.29 | 851,423,622.82 | 5.57% | 371,006,145.17 |
| 归属于上市公司股东的净资产 | 751,525,806.95 | 792,918,557.15 | -5.22% | 242,361,001.66 |
| | 2022 年 | 2021 年 | 本年比上年增减 | 2020 年 |
| 营业收入 | 401,049,788.47 | 529,615,447.55 | -24.28% | 490,164,744.19 |
| 归属于上市公司股东的净利润 | 20,502,175.07 | 68,507,883.04 | -70.07% | 91,988,592.72 |
| 归属于上市公司股东的扣除非经常性损益的净利润 | 8,073,126.10 | 58,220,261.72 | -86.13% | 58,133,750.10 |
| 经营活动产生的现金流量净额 | 1,126,629.23 | 48,149,282.18 | -97.66% | 63,639,874.30 |
| 基本每股收益(元/股) | 0.26 | 1.05 | -75.24% | 1.53 |
| 稀释每股收益(元/股) | 0.26 | 1.05 | -75.24% | 1.53 |
| 加权平均净资产收益率 | 2.69% | 17.25% | -14.56% | 46.85% |

(2)分季度主要会计数据

单位:元

| | 第一季度 | 第二季度 | 第三季度 | 第四季度 |
|---|---|---|---|---|
| 营业收入 | 72,887,112.31 | 112,151,238.62 | 117,449,975.50 | 98,561,462.04 |
| 归属于上市公司股东的净利润 | 8,912,462.89 | 4,919,940.71 | 8,655,549.55 | -1,985,778.08 |
| 归属于上市公司股东的扣除非经常性损益的净利润 | 1,334,047.77 | 2,568,982.96 | 5,583,240.27 | -1,413,144.90 |
| 经营活动产生的现金流量净额 | -15,632,963.13 | 19,506,600.33 | -31,032,331.87 | 28,285,323.90 |

上述财务指标或其加总数是否与公司已披露季度报告、半年度报告相关财务指标存在重大差异

□是 ☑ 否

4、股本及股东情况

(1)普通股股东和表决权恢复的优先股股东数量及前 10 名股东持股情况表

单位:股

| | | | | | | | | | |
|---|---|---|---|---|---|---|---|---|---|
| 报告期末普通股股东总数 | 10,298 | 年度报告披露日前一个月末普通股股东总数 | 10,963 | 报告期末表决权恢复的优先股股东总数 | 0 | 年度报告披露日前一个月末表决权恢复的优先股股东总数 | 0 | 持有特别表决权股份的股东总数(如有) | 0 |

前 10 名股东持股情况

| 股东名称 | 股东性质 | 持股比例 | 持股数量 | 持有有限售条件的股份数量 | 质押、标记或冻结情况:股份状态 | 质押、标记或冻结情况:数量 |
|---|---|---|---|---|---|---|
| 西藏嘉康时代科技发展有限公司 | 境内非国有法人 | 58.35% | 46,677,966.00 | 46,677,966.00 | 质押 | 7,100,000.00 |
| 西藏清畅企业管理合伙企业(有限合伙) | 境内非国有法人 | 7.37% | 5,898,305.00 | 5,898,305.00 | | |
| 嘉兴秋阳股权投资合伙企业(有限合伙)-嘉兴秋昱投资合伙企业(有限合伙) | 其他 | 7.01% | 5,606,780.00 | 0.00 | | |
| 吴迪 | 境内自然人 | 1.10% | 879,556.00 | 0.00 | | |
| 曹越桥 | 境内自然人 | 0.71% | 571,700.00 | 0.00 | | |
| 中信证券股份有限公司 | 国有法人 | 0.69% | 553,667.00 | 0.00 | | |
| 国泰君安证券股份有限公司 | 国有法人 | 0.51% | 411,001.00 | 0.00 | | |
| UBS AG | 境外法人 | 0.34% | 272,614.00 | 0.00 | | |
| 光大证券股份有限公司 | 国有法人 | 0.29% | 231,429.00 | 0.00 | | |
| 武汉海峡高新科技发展股份有限公司 | 境内非国有法人 | 0.27% | 216,949.00 | 0.00 | | |
| 上述股东关联关系或一致行动的说明 | 西藏嘉康与西藏清畅均为公司实际控制人邓勇控制的企业,其中邓勇直接持有西藏嘉康 64%的股份,直接持有西藏清畅 65.25%的财产份额并担任其执行事务合伙人。除此之外,公司未知其余持股前十名股东之间是否存在关联关系,也未知是否属于一致行动人。 | | | | | |

公司是否具有表决权差异安排

□适用 ☑ 不适用

(2)公司优先股股东总数及前 10 名优先股股东持股情况表

公司报告期无优先股股东持股情况。

(3)以方框图形式披露公司与实际控制人之间的产权及控制关系

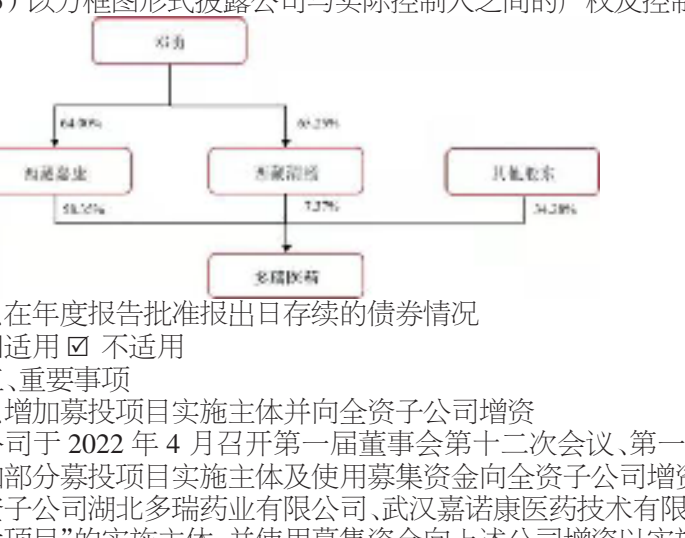

5、在年度报告批准报出日存续的债券情况

□适用 ☑ 不适用

三、重要事项

1、增加募投项目实施主体并向全资子公司增资

公司于 2022 年 4 月召开第一届董事会第十二次会议、第一届监事会第十次会议审议通过了《关于增加部分募投项目实施主体及使用募集资金向全资子公司增资实施募投项目的议案》,同意增加公司全资子公司湖北多瑞药业有限公司、武汉嘉诺康医药技术有限公司作为募集资金投资项目中"新产品开发项目"的实施主体,并使用募集资金向上述公司增资以实施募投项目。

2、对外投资

为拓展医疗器械、中药领域业务,加强与国内优秀的研发机构合作,实现资源互补,公司参股了南京海融医药科技股份有限公司、朗皓医疗科技(湖南)有限公司、湖北天济药业有限公司(持股比例分别为 0.98%、25.00%、5.66%)。

3、成立子公司

公司于 2022 年召开总经理办公会议,分别成立了潜江多瑞药业有限公司、武汉市瑞蒂莲医药科技有限公司、武汉市全瑞诺医药科技有限公司、湖北海瑞迪医药有限公司、武汉吉瑞健康产业投资有限公司,搭建了中药创新药研发平台、产业投资平台,拓展了线上销售渠道,为公司未来业绩增长打下了坚实基础。

4、加快推进在研产品的研发进程

公司复方醋酸钠林格注射液、左氧氟沙星氯化钠注射液、氨甲环酸注射液进入申报注册阶段,碳酸氢钠林格注射液(500ml)已取得药品注册批件,中药 1 类新药益肺济生颗粒正在进行 II 期临床的准备工作。