证券代码:300523 证券简称:辰安科技 公告编号:2023-013

北京辰安科技股份有限公司
2022 年年度报告摘要

一、重要提示

本年度报告摘要来自年度报告全文,为全面了解本公司的经营成果、财务状况及未来发展规划,投资者应当到证监会指定媒体仔细阅读年度报告全文。

所有董事均已出席了审议本报告的董事会会议。

天职国际会计师事务所(特殊普通合伙)对本年度公司财务报告的审计意见为:标准的无保留意见。

本报告期会计师事务所变更情况:公司本年度会计师事务所由变更为天职国际会计师事务所(特殊普通合伙)。

非标准审计意见提示

□适用 ☑ 不适用

公司上市时未盈利且目前未实现盈利

□适用 ☑ 不适用

董事会审议的报告期利润分配预案或公积金转增股本预案

□适用 ☑ 不适用

公司计划不派发现金红利,不送红股,不以公积金转增股本。

董事会决议通过的本报告期优先股利润分配预案

□适用 ☑ 不适用

二、公司基本情况

1、公司简介

股票简称	辰安科技	股票代码	300523
股票上市交易所	深圳证券交易所		
联系人和联系方式	董事会秘书	证券事务代表	
姓名	梁冰	代妍	
办公地址	北京市海淀区丰秀中路 3 号院 1 号楼	北京市海淀区丰秀中路 3 号院 1 号楼	
传真	010-57930135	010-57930135	
电话	010-53655823	010-53655823	
电子信箱	liangbing@gsafety.com	daiyan@gsafety.com	

2、报告期主要业务或产品简介

公司在业务上立足于公共安全应急与城市安全产业的软件、装备与服务,是以“公共安全产业”为基础,“感知物联网”“软件和信息技术服务”等多学科交叉的新兴领域。公司的软件、物联网智能硬件、大数据、AIoT 与云服务等“新一代信息技术”,随着智慧城市建设的转型升级,属于国家战略新兴产业及“十四五”新型基础设施建设规划的重要组成部分,是以信息网络感知为基础、安全技术创新为驱动的城市新型基础设施,是支持数字经济发展的重要基础。公司主营业务所对应的公共安全产业细分领域,主要包括城市安全、应急管理、消费者业务、装备与消防、安全文教、海外公共安全,其中城市安全、应急管理、海外公共安全业务以平台软件为核心、物联网智能硬件为支撑,为客户提供整体解决方案与监测云服务;消费者业务以人工智能核心技术能力融合软硬件智能载体,构成“AI+IoT+安全”的智能范式,引领安全监管服务模式的创新和安全产品产业生态的拓展;装备与消防业务则以具备自主核

……警等当前以及未来公共安全领域的重大机遇与新需求,积极拓展新的业绩增长点。

目前,公司业务已覆盖国内 32 个省、10 余个国家部委、300 余个地市区县级市场,以及拉丁美洲、非洲、东南亚、中亚、西亚等地区的海外国家和“一带一路”沿线国家。随着社会对公共安全的日益重视,国家应急治理体系的不断完善,公共安全产业迎来了巨大的发展机遇。

(一)公司主要业务及产品

1、城市安全

城市安全业务从城市安全运行的整体角度出发,以预防燃气爆炸、桥梁垮塌、路面坍塌、城市内涝、大面积停水停气等重大安全事故为目标,以“风险管理、关口前移”的主动式安全保障为理念,将公司具备优势的公共安全技术延伸到城市安全物联网领域,主要涉及城市生命线工程监测监管业务中的专业监测预警软件与核心监测传感装备。公司以公共安全科技为核心,以物联网、云计算、大数据、

……的覆盖和开拓。与此同时,公司大力开展与中国电信集团的协同发展,积极开拓国内外市场,充分进行优势互补。

3、核心技术领先

公司坚持自主创新,高筑技术品质壁垒,拥有公共安全系列化核心技术,在城市安全、应急管理、消费者业务、装备与消防、安全文教、海外公共安全等方面,从规划顶层设计到项目实施及后期运维服务,形成独立完整的标准交付体系,在数据采集、数据治理、分析研判、耦合分析、辅助决策、监测服务等方面具备专业算法模型,拥有显著的领先优势。公司充分发挥自身作为国家及行业标准制定牵头单位的能动作用,积极参与标准制定工作,公司对公共安全行业的发展、标准的应用均有深刻、专业的理解,与时俱进,不断将新技术与行业应用相结合,通过顶层设计、技术创新等方式助力公司保持公司行业领先地位。

3、主要会计数据和财务指标

(1)近三年主要会计数据和财务指标

公司是否需追溯调整或重述以前年度会计数据

□是 ☑ 否

单位:元

	2022 年末	2021 年末	本年末比上年末增减	2020 年末
总资产	4,450,067,457.48	3,431,776,805.91	29.67%	3,029,842,315.34
归属于上市公司股东的净资产	1,430,065,738.12	1,424,357,593.73	0.40%	1,584,495,830.90
	2022 年	2021 年	本年比上年增减	2020 年
营业收入	2,398,875,103.46	1,539,329,118.70	55.84%	1,649,980,378.21
归属于上市公司股东的净利润	6,886,167.88	-159,181,899.45	104.33%	91,939,550.63
归属于上市公司股东的扣除非经常性损益的净利润	-10,081,485.04	-175,035,873.38	94.24%	73,848,714.24
经营活动产生的现金流量净额	740,699,099.85	-235,045,683.48	415.13%	77,477,271.34
基本每股收益(元/股)	0.03	-0.68	104.41%	0.40
稀释每股收益(元/股)	0.03	-0.68	104.41%	0.40
加权平均净资产收益率	0.48%	-10.62%	11.10%	5.92%

(2)分季度主要会计数据

单位:元

	第一季度	第二季度	第三季度	第四季度
营业收入	191,334,411.60	552,108,880.01	473,731,156.02	1,181,700,655.83
归属于上市公司股东的净利润	6,908,723.12	8,813,211.39	4,154,037.92	-12,989,804.55
归属于上市公司股东的扣除非经常性损益的净利润	-3,114,965.62	2,793,908.87	1,053,043.66	-10,813,471.95
经营活动产生的现金流量净额	-43,425,112.57	151,795,035.46	349,900,360.42	282,428,816.54

上述财务指标或其加总数是否与公司已披露季度报告、半年度报告相关财务指标存在重大差异

□是 ☑ 否

4、股本及股东情况

(1)普通股股东和表决权恢复的优先股股东数量及前 10 名股东持股情况表

单位:股

报告期末普通股股东总数	10,544	年度报告披露日前一个月末普通股股东总数	13,565	报告期末表决权恢复的优先股股东总数	0	年度报告披露日前一个月末表决权恢复的优先股股东总数	0	持有特别表决权股份的股东总数(如有)	0

前 10 名股东持股情况

股东名称	股东性质	持股比例	持股数量	持有有限售条件的股份数量	质押、标记或冻结情况	
					股份状态	数量
中国电信集团投资有限公司	国有法人	18.68%	43,459,615.00	0.00		
轩辕集团实业开发有限责任公司	境内非国有法人	12.05%	28,022,881.00	0.00		
天府清源控股有限公司	国有法人	8.16%	18,975,126.00	0.00		
上海瑞为铁道科技有限公司	境内非国有法人	6.27%	14,580,000.00	0.00		
上海谦璞投资管理有限公司-谦璞多策略战略机遇私募证券投资基金	其他	5.19%	12,079,500.00	0.00		
嘉兴聚力玖号股权投资合伙企业(有限合伙)	境内非国有法人	3.98%	9,260,000.00	0.00		
中国电子进出口有限公司	国有法人	2.29%	5,323,850.00	0.00		
中国银行股份有限公司-招商瑞文混合型证券投资基金	其他	1.07%	2,484,420.00	0.00		
中科大资产经营有限责任公司	国有法人	0.95%	2,215,708.00	0.00		
薛兴义	境内自然人	0.71%	1,658,200.00	0.00		
上述股东关联关系或一致行动的说明		中国电信集团投资有限公司(以下简称“电信投资”)与天府清源控股有限公司(以下简称“天府清源”)分别持有公司 18.68%和 8.16%的股份,电信投资与天府清源签订了《关于北京辰安科技股份有限公司的一致行动协议》,双方在重大事项决策方面保持一致行动关系。轩辕集团实业开发有限责任公司(以下简称“轩辕集团”)持有公司 12.05%的股份,其执行董事兼总经理薛兴义持有公司 0.71%的股份,同时持有轩辕集团 25.13%的股权,上海瑞为铁道科技有限公司(以下简称“上海瑞为”)持有公司 6.27%的股份,其股东薛海鹏持有上海瑞为 60%的股权,薛兴义与薛海鹏系叔侄关系。除以上关系外,公司未知其他股东是否存在关联关系或是否属于一致行动人。				

公司是否具有表决权差异安排

□适用 ☑ 不适用

(2)公司优先股股东总数及前 10 名优先股股东持股情况表

□适用 ☑ 不适用

公司报告期无优先股股东持股情况。

(3)以方框图形式披露公司与实际控制人之间的产权及控制关系

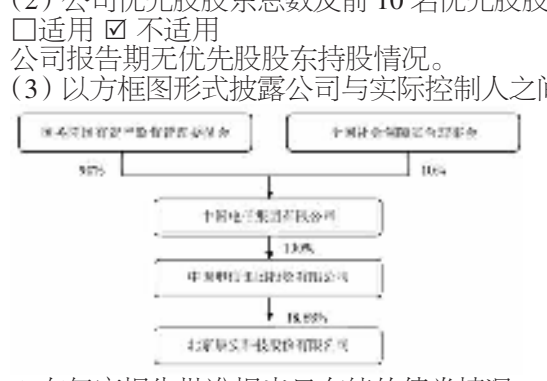

5、在年度报告批准报出日存续的债券情况

□适用 ☑ 不适用

三、重要事项

无

北京辰安科技股份有限公司

法定代表人:郑家升

2023 年 4 月 25 日

证券代码:300042 证券简称:朗科科技 公告编号:2023-028

深圳市朗科科技股份有限公司
2022 年年度报告披露提示性公告

本公司及董事会全体成员保证公告内容真实、准确和完整,公告不存在虚假记载、误导性陈述或者重大遗漏。

深圳市朗科科技股份有限公司《2022 年年度报告》及《2022 年年度报告摘要》已于 2023 年 4 月 26 日在中国证监会指定的创业板信息披露网站巨潮资讯网(http://www.cninfo.com.cn/)上披露,请投资者注意查阅!

特此公告。

深圳市朗科科技股份有限公司

董事会

二〇二三年四月二十六日

证券代码:300042 证券简称:朗科科技 公告编号:2023-033

深圳市朗科科技股份有限公司
2022 年年度报告摘要

一、重要提示

本年度报告摘要来自年度报告全文,为全面了解本公司的经营成果、财务状况及未来发展规划,投资者应当到证监会指定媒体仔细阅读年度报告全文。

所有董事均已出席了审议本报告的董事会会议。

鹏盛会计师事务所(特殊普通合伙)对本年度公司财务报告的审计意见为:标准的无保留意见。

本报告期会计师事务所变更情况:公司本年度会计师事务所由大华会计师事务所(特殊普通合伙)变更为鹏盛会计师事务所(特殊普通合伙)。

非标准审计意见提示

□适用 ☑ 不适用

公司上市时未盈利且目前未实现盈利

□适用 ☑ 不适用

董事会审议的报告期利润分配预案或公积金转增股本预案

☑ 适用 □不适用

公司经本次董事会审议通过的利润分配预案为:以 200,400,000 股为基数,向全体股东每 10 股派发现金红利 0.50 元(含税),送红股 0 股(含税),以资本公积金向全体股东每 10 股转增 0 股。

董事会决议通过的本报告期优先股利润分配预案

□适用 ☑ 不适用

二、公司基本情况

1、公司简介

股票简称	朗科科技	股票代码	300042
股票上市交易所	深圳证券交易所		
联系人和联系方式	董事会秘书		
姓名	于雅娜		
办公地址	深圳市南山区高新区南区高新南六道 10 号朗科大厦 16 层		
传真	0755-2672 7575		
电话	0755-2672 7600		
电子信箱	ir@netac.com		

2、报告期主要业务或产品简介

一、主要业务

公司是闪存盘的发明者,专注于存储产品研发、生产和销售,致力于为全球存储应用领域提供解决方案。自公司成立以来,通过核心技术及自主创新能力实现了多元化和有序扩张,目前产品已经覆盖固态存储、DRAM 动态存储、嵌入式存储和移动存储领域。

二、主要产品及其用途

公司主要经营固态存储、DRAM 动态存储、嵌入式存储和移动存储产品。固态存储和 DRAM 动态存储器主要用于手机、服务器、PC 等产品的资料存储和系统内存缓冲存储;移动存储产品主要用于便携的存储需求,如手机、PC、行车记录仪、相机和无人机等;嵌入式存储主要应用于智能手机、平板、汽车电子、航空航天、工业自动化、医疗设备、智能交通、智能家居、可穿戴设备等领域。按照下游行业分类,公司存储产品可分为企业级存储和消费级存储,企业级存储主要应用于数据中心及服务器、汽车……

五、公司所处行业情况

公司属于存储行业,按照存储介质的不同,存储器可分为光学存储、半导体存储和磁性存储三大类,目前公司主要产品为半导体存储器,已经覆盖固态存储、动态存储、嵌入式存储和移动存储领域。半导体存储器,是以半导体电路作为存储媒介的存储器,具有体积小、存储速度快等特点,作为电子系统的基本组成部分,是现代信息产业应用最为广泛的电子器件之一。

(一)半导体存储行业是半导体产业中规模最大的子行业

根据世界半导体贸易统计(WSTS)数据,2022 年全球半导体集成电路产业规模约为 4799.9 亿美元,存储器市场规模约为 1344.1 亿美元,占集成电路市场规模比例约为 28%,是半导体产业中规模最大的子行业。

(二)半导体存储行业的主流产品为 DRAM 和 NAND Flash

在多种存储器芯片中,全球市场规模最大的仍是 DRAM 和 NAND Flash,据 IC Insights 数据,2021 年全球 DRAM 市场规模约占整个存储市场的 56%,NAND Flash 市场规模约占整个存储市场的 41%,二者合计占比高达 97%。DRAM 作为一种高密度的易失性存储器,能够在存储密度与读写速度之间取得良好平衡,主要用作 CPU 处理数据的临时存储装置,广泛应用于智能手机、个人电脑、服务器等主流……

……随着经济数字化转型,云计算、物联网、AI、大数据等技术的发展,国内对信息安全可靠和自主可控的需求不断增加,存储安全也上升到国家战略地位。公司作为存储产品制造的中国企业,在韶关城投成为控股股东后,将积极参与国家“东数西算”工程韶关数据中心集群的建设,不断提高技术实力,拓展产品应用领域,提供安全可靠的国产替代存储产品,抓住发展机遇,努力提升经营业绩。

3、主要会计数据和财务指标

(1)近三年主要会计数据和财务指标

公司是否需追溯调整或重述以前年度会计数据

□是 ☑ 否

元

	2022 年末	2021 年末	本年末比上年末增减	2020 年末
总资产	1,354,903,306.31	1,257,582,143.66	7.74%	1,179,133,606.27
归属于上市公司股东的净资产	1,181,164,704.94	1,118,985,767.46	5.56%	1,063,519,517.49
	2022 年	2021 年	本年比上年增减	2020 年
营业收入	1,772,140,185.83	1,912,861,727.66	-7.36%	1,490,916,555.94
归属于上市公司股东的净利润	62,134,042.32	68,850,462.16	-9.76%	70,652,219.78
归属于上市公司股东的扣除非经常性损益的净利润	43,821,486.88	49,032,569.30	-10.63%	54,430,600.02
经营活动产生的现金流量净额	136,098,693.94	62,956,154.37	116.18%	19,094,663.11
基本每股收益(元/股)	0.3101	0.3436	-9.75%	0.3526
稀释每股收益(元/股)	0.3101	0.3436	-9.75%	0.3526
加权平均净资产收益率	5.43%	6.31%	-0.88%	6.84%

(2)分季度主要会计数据

单位:元

	第一季度	第二季度	第三季度	第四季度
营业收入	418,469,867.06	375,456,300.82	486,484,589.46	491,729,428.49
归属于上市公司股东的净利润	8,375,678.35	14,085,912.79	16,624,784.93	23,047,666.25
归属于上市公司股东的扣除非经常性损益的净利润	4,032,949.75	9,291,455.67	11,479,548.89	19,017,532.57
经营活动产生的现金流量净额	-21,020,102.73	39,404,611.55	90,556,388.34	27,157,796.78

上述财务指标或其加总数是否与公司已披露季度报告、半年度报告相关财务指标存在重大差异

□是 ☑ 否

4、股本及股东情况

(1)普通股股东和表决权恢复的优先股股东数量及前 10 名股东持股情况表

单位:股

报告期末普通股股东总数	15,469	年度报告披露日前一个月末普通股股东总数	16,476	报告期末表决权恢复的优先股股东总数	0	年度报告披露日前一个月末表决权恢复的优先股股东总数	0	持有特别表决权股份的股东总数(如有)	0

前 10 名股东持股情况

股东名称	股东性质	持股比例	持股数量	持有有限售条件的股份数量	质押、标记或冻结情况	
					股份状态	数量
韶关市城市投资发展集团有限公司	国有法人	24.89%	49,875,000.00	0.00		
邓国顺	境内自然人	11.12%	22,292,030.00	19,539,022.00	质押	17,080,000.00
郭光泉	境内自然人	3.72%	7,458,500.00	0.00		
常鑫民	境内自然人	1.32%	2,639,468.00	0.00		
周福池	境内自然人	0.87%	1,738,794.00	1,304,095.00		
广东朗元科技有限公司	境内非国有法人	0.84%	1,675,000.00	0.00		
罗耀武	境内自然人	0.80%	1,607,300.00	0.00		
王成桃	境内自然人	0.78%	1,564,400.00	0.00		
周创世	境内自然人	0.47%	939,800.00	0.00		
UBS AG	境外法人	0.46%	925,499.00	0.00		
上述股东关联关系或一致行动的说明	上述股东中,韶关城投与其他股东不存在关联关系或一致行动关系;邓国顺与其他股东不存在关联关系或一致行动关系;股东广东朗元科技有限公司为股东周福池 100%持股的企业。除此以外,公司未知上述前 10 名股东之间是否存在关联关系或一致行动关系。					

公司是否具有表决权差异安排

□适用 ☑ 不适用

(2)公司优先股股东总数及前 10 名优先股股东持股情况表

公司报告期无优先股股东持股情况。

(3)以方框图形式披露公司与实际控制人之间的产权及控制关系

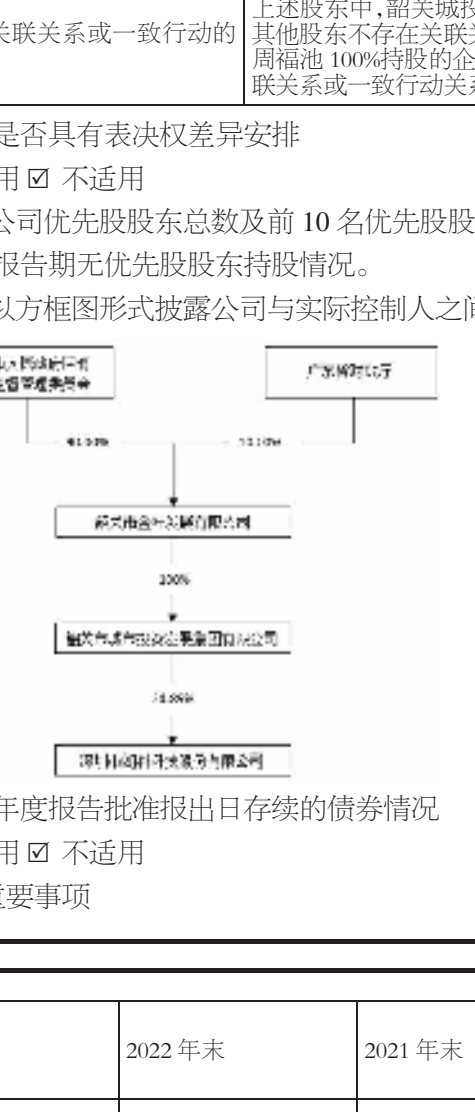

5、在年度报告批准报出日存续的债券情况

□适用 ☑ 不适用

三、重要事项

证券代码:301139 证券简称:元道通信 公告编号:2023-028

元道通信股份有限公司
2022 年年度报告摘要

一、重要提示

本年度报告摘要来自年度报告全文,为全面了解本公司的经营成果、财务状况及未来发展规划,投资者应当到证监会指定媒体仔细阅读年度报告全文。

所有董事均已出席了审议本报告的董事会会议。

信永中和会计师事务所(特殊普通合伙)对本年度公司财务报告的审计意见为:标准的无保留意见。

本报告期会计师事务所变更情况:公司本年度会计师事务所未发生变更,为信永中和会计师事务所(特殊普通合伙)。

非标准审计意见提示

□适用 ☑ 不适用

公司上市时未盈利且目前未实现盈利

□适用 ☑ 不适用

董事会审议的报告期利润分配预案或公积金转增股本预案

☑ 适用 □不适用

公司经本次董事会审议通过的利润分配预案为:以 121,580,800 为基数,向全体股东每 10 股派发现金红利 1.04 元(含税),送红股 0 股(含税),以资本公积金向全体股东每 10 股转增 0 股。

董事会决议通过的本报告期优先股利润分配预案

□适用 ☑ 不适用

二、公司基本情况

1、公司简介

股票简称	元道通信	股票代码	301139
股票上市交易所	深圳证券交易所		
联系人和联系方式	董事会秘书	证券事务代表	
姓名	曹亚蕾	胡今怡	
办公地址	河北省石家庄市鹿泉区上庄镇智创谷中心 22 号楼	河北省石家庄市鹿泉区上庄镇智创谷中心 22 号楼	
传真	0311-67365929	0311-67365929	
电话	0311-67365929	0311-67365929	
电子信箱	wintao@wintaotel.com.cn	wintao@wintaotel.com.cn	

2、报告期主要业务或产品简介

一、主要业务

公司是我国领先的通信技术服务企业,主要面向通信运营商中国移动、中国电信、中国联通等和通信基础设施运营商中国铁塔,以及通信设备制造商提供包括通信网络维护与优化、通信网络建设在内的通信技术服务,保障信息通信网络各环节有效运行,为终端用户提供稳定、高质量网络环境。通信网络维护与优化服务是对现有通信网络设施、设备的运维、优化,以保障通信网络稳定、可靠,延长通信基础设施使用寿命;通信网络建设服务则是对通信网络设施的新建、改建,以提高网络覆盖率,扩大网络承载量和提升网络速率。

……

通信网络维护服务主要包括通信网络机房环境、基站设备、传输线路及附属设施的运行管理、例行检修及故障处理等专业技术服务,以及解决通信网络故障、响应突发状况、保障重大社会活动等通信保障服务及通信一体化维护服务。

公司在通信网络维护服务领域深耕多年,积累了丰富的行业经验,为中国移动、中国铁塔、中国联通等客户提供服务,获得客户认可。公司拥有通信网络代维(外包)企业综合代维甲级资质、基站专业甲级资质和通信线路甲级资质,专业实力强、服务效率高,能够有效保障客户所运营通信网络的可靠……

3、主要会计数据和财务指标

(1)近三年主要会计数据和财务指标

	2022 年末	2021 年末	本年末比上年末增减	2020 年末
总资产	2,791,964,144.33	1,525,875,455.96	82.97%	1,157,811,840.39
归属于上市公司股东的净资产	1,847,255,308.70	656,724,069.86	181.28%	550,027,870.49
	2022 年	2021 年	本年比上年增减	2020 年
营业收入	2,110,739,428.46	1,624,508,287.88	29.93%	1,224,724,966.99
归属于上市公司股东的净利润	125,348,622.67	106,696,199.37	17.48%	87,668,735.27
归属于上市公司股东的扣除非经常性损益的净利润	108,812,222.13	97,844,116.07	11.21%	82,606,400.68
经营活动产生的现金流量净额	7,292,225.71	-91,921,646.28	107.93%	97,937,883.29
基本每股收益(元/股)	1.21	1.17	3.42%	0.97
稀释每股收益(元/股)	1.21	1.17	3.42%	0.97
加权平均净资产收益率	10.78%	17.68%	-6.90%	17.40%

(2)分季度主要会计数据

单位:元

	第一季度	第二季度	第三季度	第四季度
营业收入	416,939,333.64	540,225,064.28	392,126,126.68	761,448,903.86
归属于上市公司股东的净利润	19,843,347.51	27,371,545.35	24,884,724.97	53,249,004.84
归属于上市公司股东的扣除非经常性损益的净利润	17,018,838.93	25,843,700.28	18,616,522.08	47,333,160.84

(3)以方框图形式披露公司与实际控制人之间的产权及控制关系

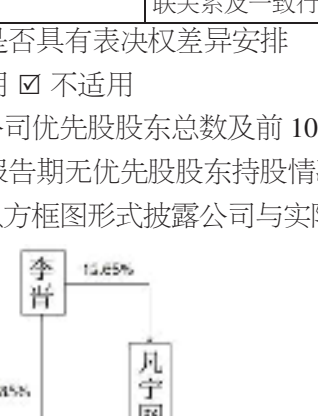

5、在年度报告批准报出日存续的债券情况

□适用 ☑ 不适用

三、重要事项