

宏和电子材料科技股份有限公司 2022 年年度报告摘要

第一节 重要提示 1. 本年度报告摘要来自年度报告全文, 为全面了解本公司的经营成果、财务状况及未来发展规划, 投资者应当到 www.sse.com.cn 网站仔细阅读年度报告全文。

Table with 5 columns: 股票简称, 股票上市交易所, 股票代码, 变更前股票简称, 变更原因. Includes information for 宏和科技 (603256).

2. 报告期末公司主要业务简介 玻璃纤维增强纤维是非金属材料, 具有耐腐蚀、耐高温、机械强度高、绝缘性好、尺寸稳定性强等优点。

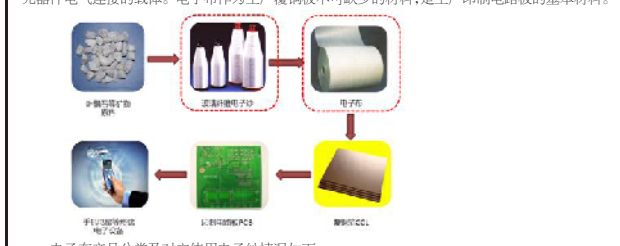
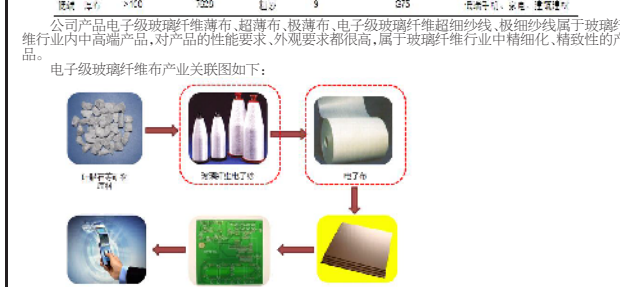


Table with 2 columns: 电子布产品分类及对应使用电子纱情况如下. Lists various types of electronic cloth and their corresponding yarns.



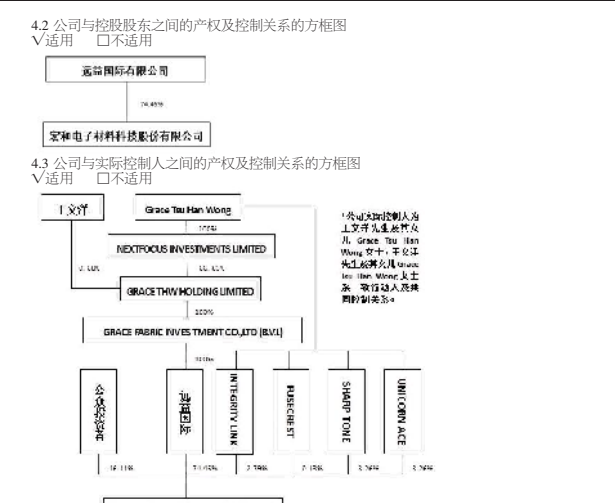
随着终端电子设备的“轻、薄、短、小”化, 电子布也将继续朝着薄型化、轻型化、高质量的方向发展, 高端超薄和极薄的市场占比将持续提升。

Table with 5 columns: 项目, 2022 年, 2021 年, 本年比上年增减(%) 变动, 2020 年. Financial summary table for 2022.

Table with 5 columns: 项目, 第一季度 (1-3 月份), 第二季度 (4-6 月份), 第三季度 (7-9 月份), 第四季度 (10-12 月份). Quarterly financial data for 2022.

Table with 5 columns: 项目, 2022 年, 2021 年, 本年比上年增减(%) 变动, 2020 年. Quarterly financial data for 2022.

Table with 5 columns: 项目, 2022 年, 2021 年, 本年比上年增减(%) 变动, 2020 年. Quarterly financial data for 2022.



4.4 报告期末公司优先股股东总数及前 10 名股东情况 截至报告期末, 公司无优先股。

2022 年末公司资产总额 26.05 亿元, 同比增加 5.47%; 归属于上市公司所有者权益 15.07 亿元, 同比减少 1.69%。

2023 年第一季度报告 本公司董事会及全体董事保证本报告内容不存在任何虚假记载、误导性陈述或者重大遗漏, 并对其内容的真实性、准确性和完整性承担法律责任。

Table with 5 columns: 项目, 本报告期, 本报告期比上年同期增减变动幅度(%) 变动, 上年同期, 本报告期末, 本报告期末比上年期末增减变动幅度(%) 变动. Financial data for 2023 Q1.

Table with 5 columns: 项目, 本报告期末, 上年末, 本报告期末比上年末增减变动幅度(%) 变动. Balance sheet data for 2023 Q1.

Table with 5 columns: 项目, 本期期末, 上期期末, 本期期末比上年期末增减变动幅度(%) 变动. Balance sheet data for 2023 Q1.

Table with 5 columns: 项目, 本期期末, 上期期末, 本期期末比上年期末增减变动幅度(%) 变动. Balance sheet data for 2023 Q1.

Table with 5 columns: 项目, 本期期末, 上期期末, 本期期末比上年期末增减变动幅度(%) 变动. Balance sheet data for 2023 Q1.

Table with 5 columns: 项目, 本期期末, 上期期末, 本期期末比上年期末增减变动幅度(%) 变动. Balance sheet data for 2023 Q1.

Table with 5 columns: 报告期末普通股股东总数, 21413, 报告期末表决权恢复的优先股股东总数(如有) 无. Shareholder information for 2022.

Table with 5 columns: 报告期末表决权恢复的优先股股东总数(如有) 无. Shareholder information for 2022.

Table with 5 columns: 项目, 2023 年 3 月 31 日, 2022 年 12 月 31 日. Balance sheet data for 2023 Q1.

Table with 5 columns: 项目, 2023 年 3 月 31 日, 2022 年 12 月 31 日. Balance sheet data for 2023 Q1.

Table with 5 columns: 项目, 2023 年 3 月 31 日, 2022 年 12 月 31 日. Balance sheet data for 2023 Q1.

Table with 5 columns: 项目, 2023 年 3 月 31 日, 2022 年 12 月 31 日. Balance sheet data for 2023 Q1.

Table with 5 columns: 项目, 2023 年 3 月 31 日, 2022 年 12 月 31 日. Balance sheet data for 2023 Q1.

Table with 5 columns: 项目, 2023 年 3 月 31 日, 2022 年 12 月 31 日. Balance sheet data for 2023 Q1.

公司负责人: 毛嘉明 主管会计工作负责人: 姜清水 会计机构负责人: 胡利

Table with 5 columns: 项目, 2023 年第一季度, 2022 年第一季度. Financial summary table for 2023 Q1.

Table with 5 columns: 项目, 2023 年第一季度, 2022 年第一季度. Financial summary table for 2023 Q1.

Table with 5 columns: 项目, 2023 年第一季度, 2022 年第一季度. Financial summary table for 2023 Q1.

Table with 5 columns: 项目, 2023 年第一季度, 2022 年第一季度. Financial summary table for 2023 Q1.

Table with 5 columns: 项目, 2023 年第一季度, 2022 年第一季度. Financial summary table for 2023 Q1.

Table with 5 columns: 项目, 2023 年第一季度, 2022 年第一季度. Financial summary table for 2023 Q1.

Table with 5 columns: 项目, 2023 年第一季度, 2022 年第一季度. Financial summary table for 2023 Q1.

Table with 5 columns: 项目, 2023 年第一季度, 2022 年第一季度. Financial summary table for 2023 Q1.