

海南天然橡胶产业集团股份有限公司 董事会关于2022年度非标准审计意见涉及事项的专项说明

海南天然橡胶产业集团股份有限公司(以下简称“海南橡胶”或“公司”)的审计机构中审众环会计师事务所(特殊普通合伙)对公司2022年度财务报表出具了保留意见的审计报告。根据《公开发行证券的公司信息披露编报规则第14号—非标准审计意见及其涉及事项的处理》和《上海证券交易所股票上市规则》等有关规定,公司董事会对审计报告中所涉及的事项作出如下专项说明:

海南天然橡胶产业集团股份有限公司 监事会关于2022年度非标准审计意见涉及事项的专项说明

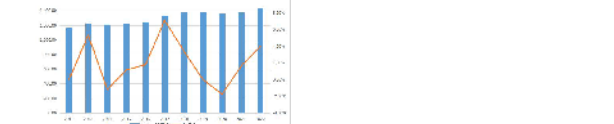
海南天然橡胶产业集团股份有限公司(以下简称“海南橡胶”或“公司”)的审计机构中审众环会计师事务所(特殊普通合伙)对公司2022年度财务报表出具了保留意见的审计报告。根据《公开发行证券的公司信息披露编报规则第14号—非标准审计意见及其涉及事项的处理》和《上海证券交易所股票上市规则》等有关规定,公司董事会对审计报告中所涉及的事项作出了说明。

海南天然橡胶产业集团股份有限公司 2022年年度报告摘要

第一节 重要提示 1. 本年度报告摘要来自年度报告全文,为全面了解本公司的经营成果、财务状况及未来发展规划,投资者应当到www.sse.com.cn网站仔细阅读年度报告全文。

第二节 公司简介 1. 公司简介 2. 主要财务数据和指标 3. 核心竞争力分析 4. 公司主要业务简介

2. 报告期公司主要业务简介 (一)全球天然橡胶产量增速放缓 ANRPC(天然橡胶生产国协会)统计数据显示,2022年全球天然橡胶总产量1,436.0万吨,同比增长3.9%,增速较2021年有所放缓,主要原因系劳动力短缺、橡胶树产期、物候异常等不利因素的叠加影响,中国、印度、马来西亚等地区产量下降。



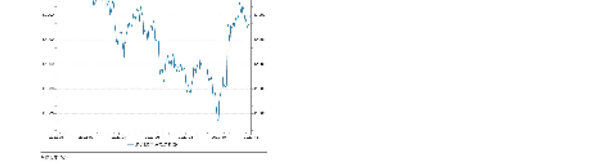
数据来源:ANRPC(天然橡胶生产国协会) (二)天然橡胶需求增速逐步减弱

据ANRPC统计数据,2022年全球天然橡胶需求量为1,475.6万吨,同比增长4.8%,低于2021年的12.2%。中国作为全球天然橡胶消费大国,2022年国内天然橡胶需求增长不及预期。作为天然橡胶消费的主要领域,轮胎行业受国内外物流不畅、内需下滑的影响走弱,同时欧美通胀高企、美联储加息,海外能源价格高位进一步抑制海外市场需求,轮胎行业的不景气影响了天然橡胶需求的增长。



数据来源:ANRPC(天然橡胶生产国协会) (三)天然橡胶价格震荡下跌后探底回升

2022年天然橡胶期货价格呈现高位回落走势,年初价格达到年内高点,但受俄乌冲突、国内通胀和美联储加息等因素影响,价格一路震荡下行,2022年11月在RU2211合约即将交割之际,供需减少导致盘面产生支撑作用,叠加宏观环境向好,价格开始触底反弹。



2022年上期所天胶主力合约收盘价走势 公司是一家集天然橡胶研发、种植、加工、橡胶木加工与销售、贸易、金融、仓储物流、电子商务及现代农业等为一体的大型综合企业集团,以销售全乳胶、浓缩乳胶等天然橡胶初加工产品为主要收入来源。2022年,公司实现了对合盛农业的并购,公司产品类型更加齐全,天然橡胶产业链更加完善,天然橡胶供应保障能力进一步提升,市场影响力进一步增强。公司主要业务及经营概况如下:

1. 橡胶种植 公司是国内外少有的拥有大规模种植园的企业之一,拥有土地500万亩,境内外天然橡胶种植基地共29个,天然橡胶种植园400万亩,约占全球的2%;同时,拥有七十多年的天然橡胶种植生产经验和成熟稳定的技术管理团队,拥有一流的胶园“管理-养护-采割”技术,制订了《标准化管理技术规范》,正打造200万亩核心胶园,年干胶产能可超过20万吨,是国家战略物资安全的重要保障者,一直以来得到国家政策大力支持。 公司下属各基地分公司按照《橡胶栽培和生产技术规范》等标准,在胶园更新换树、各地等基础上进行定植等操作,根据苗种密度分为宽行密株、宽行稀株。公司橡胶种植端主要采用家庭长期承包的经营方式,在原料统一收购的前提下,按照有利于调动生产积极性,有利于提升自主产量提升、有利于做好春季割胶工作的原则,选择定量上缴或实产回购的计算模式。

上百个地区,主要产品包括普利司通、米其林、固特异、马牌、倍耐力、住友、韩泰、横滨、佳通、库玛、福通、东洋和邓禄普等国内外知名企业,其中全球前十大轮胎品牌销量占比约30%。 6.橡胶科技研发 公司长期致力于天然橡胶产业链科技创新,种植端创新开发“一体机”智能割胶装置,结合智慧胶园建设,在天然橡胶“选、养、割、收”等环节全面开数字化、信息化建设,加大端响应“双碳”号召,引领环保天然橡胶加工工艺技术创新,推进加工自动化、绿色化科技升级;全面推广天然橡胶物联网系统,财务共享系统等信息化平台建设,提高运营管控效率;在材料创新方面,自主研发纳米橡胶、高弹减震胶、无氟胶乳等特殊性能产品;天然胶乳混压复合材料、气氧化天然橡胶工程化技术处于行业前列。

7.仓储物流业务 公司下属海陆物流主营橡胶产品、热带农产品、林木产品、橡胶专用肥等物流运输配送,旗下海南海陆农业有限责任公司,是海南省大宗农产品批发专营企业之一,主营农产品的批、发、配、销,结合智慧胶园建设,在天然橡胶“选、养、割、收”等环节全面开数字化、信息化建设,加大端响应“双碳”号召,引领环保天然橡胶加工工艺技术创新,推进加工自动化、绿色化科技升级;全面推广天然橡胶物联网系统,财务共享系统等信息化平台建设,提高运营管控效率;在材料创新方面,自主研发纳米橡胶、高弹减震胶、无氟胶乳等特殊性能产品;天然胶乳混压复合材料、气氧化天然橡胶工程化技术处于行业前列。

8.热带高效农业 公司目前拥有高效农业种植面积12万亩,2023年1月,公司与海南农垦果业产业集团有限公司合作成立海南农垦果业热带农业有限公司,借助海南自贸港大力发展热带特色高效农业的政策红利,推动垦区热带高效农业优化布局与转型升级,实现海南农垦发展,同时,借助公司平台优势和海南农垦集团的专业、市场等产业优势,进一步挖掘公司非橡胶作物的经济效益,提升公司盈利水平。

3.公司主要会计数据和财务指标 3.1 近三年主要会计数据和财务指标 单位:元 币种:人民币

Table with 5 columns: Item, 2022, 2021, 2020, and Change vs 2021. Rows include assets, liabilities, and equity.

Table with 5 columns: Item, Q1 2023, Q2 2023, Q3 2023, and Q4 2023. Rows include revenue, profit, and other financial metrics.

3.2 报告期末至本报告披露前一个月末的主要会计数据和财务指标 单位:元 币种:人民币

Table with 5 columns: Item, Q1 2023, Q2 2023, Q3 2023, and Q4 2023. Rows include revenue, profit, and other financial metrics.

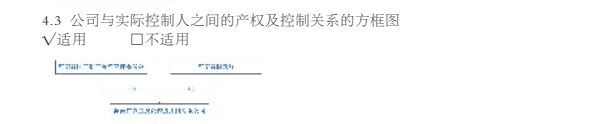
3.3 报告期末至本报告披露前一个月末的主要会计数据和财务指标 单位:元 币种:人民币

Table with 5 columns: Item, Q1 2023, Q2 2023, Q3 2023, and Q4 2023. Rows include revenue, profit, and other financial metrics.

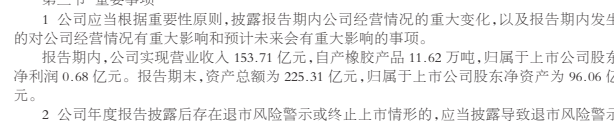
4. 持股情况 4.1 报告期末及年报披露前一个月末的普通股股东总数、表决权恢复的优先股股东总数和持有特别表决权股份的股东总数及前10名股东情况 单位:股

Table showing shareholder information including name, share count, and percentage.

4.2 公司与控股股东之间的产权及控制关系的方框图 适用 不适用



4.3 公司与实际控制人之间的产权及控制关系的方框图 适用 不适用



4.4 报告期末公司优先股股东总数及前10名股东情况 适用 不适用

5. 公司治理情况 5.1 公司治理情况 5.2 公司治理情况

5.3 重要事项 1. 公司应当根据重要性原则,披露报告期内公司经营情况的重大变化,以及报告期内发生的对公司经营情况有重大影响和预计未来会有重大影响的事项。

报告期内,公司实现营业收入153.71亿元,自产橡胶产品11.62万吨,归属于上市公司股东净利润0.68亿元。报告期末,资产总额为225.31亿元,归属于上市公司股东净资产为96.06亿元。

2. 公司年度报告披露后存在退市风险警示或终止上市情形的,应当披露导致退市风险警示或终止上市情形的原因。 适用 不适用

证券代码:601118 证券简称:海南橡胶 海南天然橡胶产业集团股份有限公司 2023年第一季度报告

一、主要财务数据和财务指标 (一) 主要会计数据和财务指标 单位:元 币种:人民币

Table with 3 columns: Item, This Period, and Change vs. Last Period. Rows include revenue, profit, and other financial metrics.

(二) 非经常性损益项目和金额 单位:元 币种:人民币

Table with 3 columns: Item, This Period, and Explanation. Rows include non-recurring gains and losses.

将《公开发行证券的公司信息披露解释性公告第1号—非经常性损益》中列举的非经常性损益项目界定为经常性损益项目的情况说明 适用 不适用

(二) 主要会计数据、财务指标发生变动的情况、原因 适用 不适用

Table with 3 columns: Item, Change, and Reason. Rows include revenue, profit, and other financial metrics.

二、股东信息 (一) 普通股股东总数和表决权恢复的优先股股东数量及前十名股东持股情况表 单位:股

Table showing shareholder information including name, share count, and percentage.

前10名股东持股情况 前10名无限售条件流通股持股情况

Table showing shareholder information including name, share count, and percentage.

前10名无限售条件流通股持股情况 前10名无限售条件流通股持股情况

前10名无限售条件流通股持股情况 前10名无限售条件流通股持股情况

前10名无限售条件流通股持股情况 前10名无限售条件流通股持股情况

前10名无限售条件流通股持股情况 前10名无限售条件流通股持股情况

前10名无限售条件流通股持股情况 前10名无限售条件流通股持股情况

前10名无限售条件流通股持股情况 前10名无限售条件流通股持股情况

前10名无限售条件流通股持股情况 前10名无限售条件流通股持股情况

前10名无限售条件流通股持股情况 前10名无限售条件流通股持股情况

前10名无限售条件流通股持股情况 前10名无限售条件流通股持股情况

前10名无限售条件流通股持股情况 前10名无限售条件流通股持股情况

前10名无限售条件流通股持股情况 前10名无限售条件流通股持股情况

前10名无限售条件流通股持股情况 前10名无限售条件流通股持股情况

前10名无限售条件流通股持股情况 前10名无限售条件流通股持股情况

前10名无限售条件流通股持股情况 前10名无限售条件流通股持股情况

前10名无限售条件流通股持股情况 前10名无限售条件流通股持股情况

前10名无限售条件流通股持股情况 前10名无限售条件流通股持股情况

前10名无限售条件流通股持股情况 前10名无限售条件流通股持股情况

前10名无限售条件流通股持股情况 前10名无限售条件流通股持股情况

前10名无限售条件流通股持股情况 前10名无限售条件流通股持股情况

前10名无限售条件流通股持股情况 前10名无限售条件流通股持股情况

前10名无限售条件流通股持股情况 前10名无限售条件流通股持股情况

前10名无限售条件流通股持股情况 前10名无限售条件流通股持股情况

前10名无限售条件流通股持股情况 前10名无限售条件流通股持股情况

合并利润表 2023年1-3月 编制单位:海南天然橡胶产业集团股份有限公司 单位:元币种:人民币审计类型:未经审计

Table with 3 columns: Item, 2023 Q1, and 2022 Q1. Rows include revenue, profit, and other financial metrics.

Table with 3 columns: Item, 2023 Q1, and 2022 Q1. Rows include revenue, profit, and other financial metrics.

Table with 3 columns: Item, 2023 Q1, and 2022 Q1. Rows include revenue, profit, and other financial metrics.

Table with 3 columns: Item, 2023 Q1, and 2022 Q1. Rows include revenue, profit, and other financial metrics.

Table with 3 columns: Item, 2023 Q1, and 2022 Q1. Rows include revenue, profit, and other financial metrics.

Table with 3 columns: Item, 2023 Q1, and 2022 Q1. Rows include revenue, profit, and other financial metrics.

Table with 3 columns: Item, 2023 Q1, and 2022 Q1. Rows include revenue, profit, and other financial metrics.

Table with 3 columns: Item, 2023 Q1, and 2022 Q1. Rows include revenue, profit, and other financial metrics.

Table with 3 columns: Item, 2023 Q1, and 2022 Q1. Rows include revenue, profit, and other financial metrics.

Table with 3 columns: Item, 2023 Q1, and 2022 Q1. Rows include revenue, profit, and other financial metrics.

Table with 3 columns: Item, 2023 Q1, and 2022 Q1. Rows include revenue, profit, and other financial metrics.

Table with 3 columns: Item, 2023 Q1, and 2022 Q1. Rows include revenue, profit, and other financial metrics.

Table with 3 columns: Item, 2023 Q1, and 2022 Q1. Rows include revenue, profit, and other financial metrics.

Table with 3 columns: Item, 2023 Q1, and 2022 Q1. Rows include revenue, profit, and other financial metrics.

Table with 3 columns: Item, 2023 Q1, and 2022 Q1. Rows include revenue, profit, and other financial metrics.

Table with 3 columns: Item, 2023 Q1, and 2022 Q1. Rows include revenue, profit, and other financial metrics.

Table with 3 columns: Item, 2023 Q1, and 2022 Q1. Rows include revenue, profit, and other financial metrics.

Table with 3 columns: Item, 2023 Q1, and 2022 Q1. Rows include revenue, profit, and other financial metrics.

Table with 3 columns: Item, 2023 Q1, and 2022 Q1. Rows include revenue, profit, and other financial metrics.

Table with 3 columns: Item, 2023 Q1, and 2022 Q1. Rows include revenue, profit, and other financial metrics.

Table with 3 columns: Item, 2023 Q1, and 2022 Q1. Rows include revenue, profit, and other financial metrics.

Table with 3 columns: Item, 2023 Q1, and 2022 Q1. Rows include revenue, profit, and other financial metrics.

Table with 3 columns: Item, 2023 Q1, and 2022 Q1. Rows include revenue, profit, and other financial metrics.

Table with 3 columns: Item, 2023 Q1, and 2022 Q1. Rows include revenue, profit, and other financial metrics.

Table with 3 columns: Item, 2023 Q1, and 2022 Q1. Rows include revenue, profit, and other financial metrics.

Table with 3 columns: Item, 2023 Q1, and 2022 Q1. Rows include revenue, profit, and other financial metrics.

Table with 3 columns: Item, 2023 Q1, and 2022 Q1. Rows include revenue, profit, and other financial metrics.

Table with 3 columns: Item, 2023 Q1, and 2022 Q1. Rows include revenue, profit, and other financial metrics.

Table with 3 columns: Item, 2023 Q1, and 2022 Q1. Rows include revenue, profit, and other financial metrics.

公司负责人:艾铁军 主管会计工作负责人:孙卫良 会计机构负责人:孙和亮 2023年4月28日