公司代码：603826　　公司简称：坤彩科技

福建坤彩材料科技股份有限公司 2022 年年度报告摘要

第一节 重要提示

1 本年度报告摘要来自年度报告全文，为全面了解本公司的经营成果、财务状况及未来发展规划，投资者应当到 http://www.sse.com.cn/网站仔细阅读年度报告全文。

2 本公司董事会、监事会及董事、监事、高级管理人员保证年度报告内容的真实性、准确性、完整性，不存在虚假记载、误导性陈述或重大遗漏，并承担个别和连带的法律责任。

3 公司全体董事出席董事会会议。

4 大华会计师事务所(特殊普通合伙)为本公司出具了标准无保留意见的审计报告。

5 董事会决议通过的本报告期利润分配预案或公积金转增股本预案

经大华会计师事务所(特殊普通合伙)审计，2022 年度母公司实现净利润 123,292,647.65 元，加上未分配利润年初数 773,559,852.95 元，减去 2022 年提取盈余公积 12,329,264.76 元，2022 年年末母公司可供股东分配的利润为 884,523,235.84 元。

考虑到公司 2022 年末短长期借款金额较大，且子公司正大新材二期新增 60 万吨二氧化钛项目需要大量的资金投入，当前公司正处于快速发展的关键时期，也具备同业扩张的条件和能力，在综合考量行业状况、发展机遇等因素，为了保障公司正常生产经营和稳定发展，增强抵御风险的能力，实现公司持续、稳定、健康发展，更好地维护全体股东的长远利益，公司 2022 年度利润分配预案为：2022 年度不派发现金红利，不送红股，不以公积金转增股本，将留存的未分配利润用于满足公司日常经营和项目投资需要。

第二节 公司基本情况

1 公司简介

公司股票简况				
股票种类	股票上市交易所	股票简称	股票代码	变更前股票简称
A 股	上交所	坤彩科技	603826	报告期内无变化

联系人和联系方式	董事会秘书	证券事务代表
姓名	黄甜甜	林英
办公地址	福州市元洪投资区(域头)	福州市元洪投资区(域头)
电话	86-0591-85588083	86-0591-85588083
电子信箱	huangtiantian@fjkuncai.com	linying@fjkuncai.com

2 报告期公司主要业务简介

(一)珠光材料行业分析

珠光材料主要生产企业技术逐步成熟，产品范围进一步扩大，形成以天然云母、合成云母、二氧化硅、玻璃薄片、片状氧化铝等基材为主的行业生产脉络。国内生产企业规模悬殊，发展速度差距较大，主要表现在工艺技术、市场品牌、产品种类、服务水平等方面。总体而言，高端市场由于技术、原材料、资金、渠道、产品认证等壁垒较高导致市场垄断情况严重，全球高档珠光材料的研发、生产一直垄断在技术力量雄厚的前几大公司手中，加默克、坤彩和巴斯夫，并形成了品牌优势。这些国际著名珠光材料生产企业在开发新产品的同时，致力于研究颜料的表面特性，赋予珠光材料品种超高性能，改进产品质量，拓展应用领域。以默克、坤彩为代表的企业生产的珠光材料在产量、品种、品质、高端应用领域上占有绝对重要的市场地位，并占据较大的市场份额。

随着珠光材料主要生产企业默克、巴斯夫、CQV 相继出售珠光材料业务，坤彩已成为推进行业稳定增长的主力军，是市场最为长期稳健的合作伙伴，特别是全资子公司正太新材提供了稳定的珠光材料原材料，如二氧氧钛、三氧化铁，使得公司拥有独特的产业链优势，为公司的后期业务发展创造了良好的环境，为公司的可持续发展提供了核心竞争力。

随着下游应用领域逐步扩展，头部企业规模与技术逐步提升，未来市场将慢慢向技术优势、规模优势与产业链优势企业集中。

(二)二氧化钛行业分析

钛白粉学名二氧化钛(化学式：TiO2)，全球二氧化钛工业已有几十年应用历史，是目前世界上性能最好的一种白色颜料，具有最佳白度和亮度，极佳的分散性、遮盖性和耐候性能，且对人体无害，钛白粉因此被广泛应用于涂料、塑料、造纸、油墨等领域，应用面涉及各工业领域和人们日常生活，成为市场价值仅次于合成氨和磷化工的第三大无机化工产品。钛白粉工业的发展与整个国民经济发展有着密切的关系，其消耗量的多寡，可以用来衡量一个国家国民经济发展水平和生活水平的高低，被称为经济发展的“晴雨表”，因此钛白粉工业的发展备受工业发达国家的重视。产品按生产工艺分为：硫酸钛白、氯化钛白。根据钛白粉行业信息，其中硫酸钛白约占据 40%，氯化钛白约占据 60%，特别是国外企业在氯化钛白占据约 90%的份额。根据钛资讯数据，2022 年我国氯化法钛白粉总产量为 49.35 万吨，同比增长 32.41%，仍严重落后于国外氯化法产量。随着人们对质量的不断追求，氯化钛白的发展是未来的趋势，硫酸钛白因环保、能耗等原因，特别是产品质量的局限性，在未来的应用中远不如氯化钛白。

目前第三代钛白粉生产法–盐酸萃取法已诞生，系由公司历经十余年研发突破的首套工艺，并获得国际、国内发明专利。盐酸萃取法制备钛白粉质量媲美于国际氯化法巨头企业的产品质量，解决了氯化法需进口高钛渣原材料问题，突破了国外氯化法钛白粉技术封锁和垄断，不仅破解海外同行业寡头“卡脖子”问题，颠覆了钛白行业 80 多年的工艺路线，创造了第三代技术，公司采用萃取法工艺生产的氯化钛白具有品质、能耗、环保、成本等综合优势，以上特点成为海外同行业寡头“卡脖子”问题。

公司主营业务为珠光材料的研发、生产和销售，经过多年的发展，公司已经成为全球珠光材料龙头企业，产销量位居全球第一。同时公司历经十余年研发，开发出全球首套盐酸萃取法制备二氧化钛的技术，突破了国外氯化法钛白粉技术封锁和垄断。公司提供的珠光材料、二氧化钛、氧化铁、二氧氧钛、三氧化铁等系列产品同属于无机材料，可广泛应用于涂料、塑料、汽车、造纸、化妆品(日化)、油墨、陶瓷、建材、食品、纺织、光伏、新能源、环保等行业。

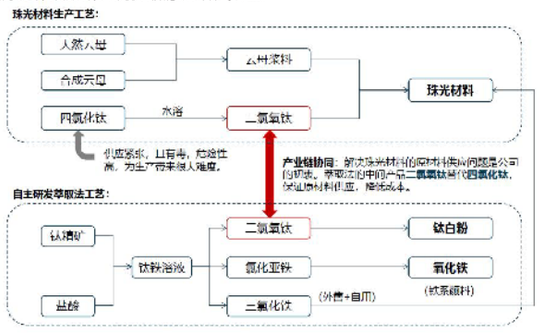

3 公司主要会计数据和财务指标

3.1 近 3 年的主要会计数据和财务指标

单位：元　币种：人民币

	2022 年	2021 年	本年比上年增减(%)	2020 年
总资产	3,573,007,829.66	2,916,302,912.18	22.52	2,268,038,398.08
归属于上市公司股东的净资产	1,787,899,730.22	1,711,633,579.88	4.46	1,562,233,155.97
营业收入	819,243,975.78	893,092,772.18	-8.27	749,891,528.58
扣除与主营业务无关的业务收入和不具备商业实质的收入后的营业收入				
归属于上市公司股东的净利润	87,981,054.12	143,698,491.86	-38.77	157,032,167.37
归属于上市公司股东的扣除非经常性损益的净利润	78,461,655.02	135,223,314.44	-41.98	153,621,118.36
经营活动产生的现金流量净额	10,047,312.38	180,504,622.50	-94.43	161,904,403.30
加权平均净资产收益率(%)	5.05	8.76	减少 3.71 个百分点	10.58
基本每股收益(元／股)	0.1880	0.3070	-38.76	0.3355
稀释每股收益(元／股)	0.1880	0.3070	-38.76	0.3355

3.2 报告期分季度的主要会计数据

单位：元　币种：人民币

	第一季度(1-3 月份)	第二季度(4-6 月份)	第三季度(7-9 月份)	第四季度(10-12 月份)
营业收入	198,779,538.30	206,940,550.77	247,002,826.77	166,521,059.94
归属于上市公司股东的净利润	26,685,223.38	30,409,183.80	23,314,332.59	7,572,314.35
归属于上市公司股东的扣除非经常性损益后的净利润	25,338,726.69	28,542,949.18	21,665,473.87	2,914,505.28
经营活动产生的现金流量净额	-16,864,485.62	94,970,627.22	-30,059,046.13	-37,999,783.09

季度数据与已披露定期报告数据差异说明

□适用　√不适用

4 股东情况

4.1 报告期末及年报披露前一个月末的普通股股东总数、表决权恢复的优先股股东总数和持有特别表决权股份的股东总数及前 10 名股东情况

单位：股

截至报告期末普通股股东总数(户)							8,756
年度报告披露日前上一月末的普通股股东总数(户)							7,367
截至报告期末表决权恢复的优先股股东总数(户)							不适用
年度报告披露日前上一月末表决权恢复的优先股股东总数(户)							不适用
前 10 名股东持股情况							
股东名称(全称)	报告期内增减	期末持股数量	比例(%)	持有有限售条件的股份数量	质押、标记或冻结情况		股东性质
					股份状态	数量	
谢秉昆	0	229,083,338	48.95	0	无	0	境内自然人
谢超	0	41,019,137	8.76	0	无	0	境内自然人
尤素芳	-504,800	19,404,300	4.15	0	质押	5,440,000	境内自然人
榕坤投资(福建)有限公司	3,398,200	19,352,745	4.14	0	无	0	境内非国有法人
邓巧蓉	0	15,954,545	3.41	0	质押	3,152,000	境内自然人
谢良	0	15,954,545	3.41	0	质押	6,000,000	境内自然人
瀚川投资管理(珠海)有限公司－瀚川一号私募投资基金	4,081,830	6,995,632	1.49	0	无	0	其他
MERRILL LYNCH INTERNATIONAL	6,611,939	6,612,092	1.41	0	无	0	其他
上海自然给贝投资管理合伙企业(有限合伙)－拾贝回报 5 号私募投资基金	2,117,632	4,216,282	0.90	0	无	0	其他
游天松	782,010	3,298,100	0.70	0	无	0	境内自然人
上述股东关联关系或一致行动的说明	1.上述股东中，邓巧蓉系谢秉昆之妻，谢良系谢秉昆之子，谢超系谢秉昆侄儿。2.上述股东中谢秉昆、谢超、尤素芳同时持有榕坤投资的股权，该等股东因持股关系而与榕坤投资存在关联关系。3.除上述关联关系外，公司未知其他股东是否存在关联关系或一致行动关系。						
表决权恢复的优先股股东及持股数量的说明	不适用						

4.2 公司与控股股东之间的产权及控制关系的方框图

√适用　□不适用

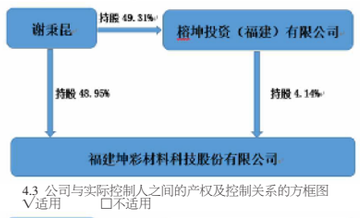

4.3 公司与实际控制人之间的产权及控制关系的方框图

√适用　□不适用

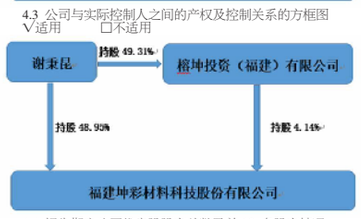

4.4 报告期末公司优先股股东总数及前 10 名股东情况

□适用　√不适用

5 公司债券情况

□适用　√不适用

第三节 重要事项

1 公司应当根据重要性原则，披露报告期内公司经营情况的重大变化，以及报告期内发生的对公司经营情况有重大影响和预计未来会有重大影响的事项。

2022 年，公司实现营业收入 81,924.40 万元，比去年同期下降 7,384.88 万元，下降幅度为 8.27%；实现归属于上市公司股东的净利润 8,798.11 万元，比去年同期下降 5,571.74 万元，下降幅度为 38.77%。主要受本期珠光业务销售收入下降、材料能源涨价、本期正太投产导致本期管理费用和利息费用化增加等原因所致。本期净利润下降的主要原因如下：

1.珠光材料业务本期销售收入比去年同期下降 12.83%，影响毛利润 3,885.23 万元。

2.原材料四氯化锡、液碱、煤电等原材料涨价，影响当月每公斤的单位生产成本，虽然本期高端产品占比提高较大也导致销售均价上涨，但成本上涨的幅度略高，导致珠光业务的毛利率略有下降 0.84 个百分点，影响毛利润 644.75 万元。

3.受正太新材投产新增管理费用等原因导致本期管理费用比去年同期增加了 2,544.62 万元。

4.受正太新材投产利息费用化及贷款增加等原因，本期财务费用中的利息支出 3,586.08 万元，比去年同期增加了 1,555.89 万元。

5.受人民币贬值影响，本期汇兑损益为-778.79 万元，比去年同期减少了 1,459.39 万元。

综上五项主要原因合计导致当期利润总额下降 7,171.10 万元，如按母公司税率测算，导致净利润下降 6,095.45 万元。

随着中国一系列促进经济增长的政策出台，我们预计 2023 年中国的经济比去年有更好的发展，国内需求将得到复苏，国内销售将得到修正和恢复；同时随着正太新材的钛白粉和氧化铁产能和销售逐步得到释放，公司的业绩和现金流将得到改善，经营性贷款规模将下降，财务费用也将下降；同时随着原材料价格逐渐回归正常水平，公司的生产成本也将得到下降，这些有利的因素也将对公司的 2023 年业务产生有利影响。但俄乌战争、主要经济体加息、贸易限制等复杂的外部环境，也将给公司的经营带来了不确定性。

2 公司年度报告披露后存在退市风险警示或终止上市情形的，应当披露导致退市风险警示或终止上市情形的原因。

□适用　√不适用

证券代码：603826　　证券简称：坤彩科技　　公告编号：2023-018

福建坤彩材料科技股份有限公司 关于召开 2022 年度业绩说明会的公告

本公司董事会及全体董事保证本公告内容不存在任何虚假记载、误导性陈述或者重大遗漏，并对其内容的真实性、准确性和完整性承担个别及连带责任。

重要内容提示：?会议召开时间：2023 年 05 月 12 日(星期五) 下午 13:00-14:30?会议召开地点：上海证券交易所上证路演中心(网址：http://roadshow.sseinfo.com/)?会议召开方式：上证路演中心视频直播和网络互动?投资者可于 2023 年 05 月 05 日(星期五)至 05 月 11 日(星期四)16:00 前登录上证路演中心网站首页点击“提问预征集”栏目或通过公司邮箱 securities@fjkuncai.com 进行提问。公司将在说明会上对投资者普遍关注的问题进行回答。

福建坤彩材料科技股份有限公司(以下简称“公司”)已于 2023 年 4 月 29 日发布公司 2022 年度报告，为便于广大投资者更全面深入地了解公司 2022 年度经营成果、财务状况，公司计划于 2023 年 05 月 12 日下午 13:00-14:30 举行 2022 年度业绩说明会，就投资者关心的问题进行交流。

一、说明会类型

本次投资者说明会以视频结合网络互动召开，公司将针对 2022 年度经营成果及财务指标的具体情况与投资者进行互动交流和沟通，在信息披露允许的范围内就投资者普遍关注的问题进行回答。

二、说明会召开的时间、地点

(一) 会议召开时间：2023 年 05 月 12 日下午 13:00-14:30

(二)会议召开地点：上海证券交易所上证路演中心(网址：http://roadshow.sseinfo.com/)

(三) 会议召开方式：上证路演中心网络视频直播和网络互动

三、参加人员

董事长、总经理：谢秉昆先生

独立董事：房桃峻先生

副总经理、财务总监：蔡志明先生

董事会秘书：黄甜甜女士

四、投资者参加方式

(一) 投资者可在 2023 年 05 月 12 日下午 13:00-14:30，通过互联网登录上证路演中心(http://roadshow.sseinfo.com/)，在线参与本次业绩说明会，公司将及时回答投资者的提问。

(二)投资者可于 2023 年 05 月 05 日(星期五)至 05 月 11 日(星期四)16:00 前登录上证路演中心网站首页，点击“提问预征集”栏目(http://roadshow.sseinfo.com/questionCollection.do)，根据活动时间，选中本次活动或通过公司邮箱 securities@fjkuncai.com 向公司提问，公司将在说明会上对投资者普遍关注的问题进行回答。

五、联系人及咨询办法

联系人：黄甜甜

电话：0591-85588083

邮箱：huangtiantian@fjkuncai.com

六、其他事项

本次投资者说明会召开后，投资者可以通过上证路演中心(http://roadshow.sseinfo.com/)查看本次投资者说明会的召开情况及主要内容。

特此公告。

福建坤彩材料科技股份有限公司

董 事 会

2023 年 4 月 28 日

证券代码：603826　　证券简称：坤彩科技　　公告编号：2023-011

福建坤彩材料科技股份有限公司 关于会计政策变更的公告

本公司董事会及全体董事保证本公告内容不存在任何虚假记载、误导性陈述或者重大遗漏，并对其内容的真实性、准确性和完整性承担个别及连带责任。

重要内容提示：

● 本次会计政策变更系福建坤彩材料科技股份有限公司(以下简称“公司”)根据中华人民共和国财政部(以下简称“财政部”)相关规定进行的变更，不会对公司财务状况和经营成果产生重大影响，亦不存在损害公司及股东利益的情况。本次会计政策变更不会对公司当期的的财务状况、经营成果和现金流量产生重大影响。

一、本次会计政策变更概述

(一)变更原因和变更日期

财政部于 2021 年 12 月 30 日发布《企业会计准则解释第 15 号》(财会[2021]35 号)(以下简称“解释 15 号”)，公司自 2022 年 1 月 1 日起执行其中“关于企业将固定资产达到预定可使用状态前或者研发过程中产出的产品或副产品对外销售的会计处理”及“关于亏损合同的判断”的规定。

财政部于 2022 年 11 月 30 日发布《企业会计准则解释第 16 号》(财会[2022]31 号) (以下简称“解释 16 号”)，公司自 2022 年 12 月 13 日起执行其中“关于单项交易产生的资产和负债相关的递延所得税不适用初始确认豁免的会计处理”、“关于发行方分类为权益工具的金融工具相关股利的所得税影响的会计处理”及“关于企业将以现金结算的股份支付修改为以权益结算的股份支付的会计处理”的规定。

(二)变更前后采用的会计政策

本次会计政策变更前，公司执行财政部发布的《企业会计准则——基本准则》和各项具体会计准则、企业会计准则应用指南、企业会计准则解释公告以及其他相关规定。

本次会计政策变更后，公司执行财政部发布的《解释 15 号》和《解释 16 号》的相关规定。其他未变更部分，仍按照财政部前期发布的《企业会计准则——基本准则》和各项具体会计准则、企业会计准则应用指南、企业会计准则解释公告以及其他相关规定执行。

二、本次会计政策变更对公司的影响

(一)执行《解释 15 号》对本公司的影响

“关于企业将固定资产达到预定可使用状态前或者研发过程中产出的产品或副产品对外销售的会计处理”和“关于亏损合同的判断”内容自 2022 年 1 月 1 日起施行，执行《解释 15 号》对可比期间财务报表无重大影响。

(二)执行《解释 16 号》对本公司的影响

“关于单项交易产生的资产和负债相关的递延所得税不适用初始确认豁免的会计处理” 自 2023 年 1 月 1 日起施行，允许企业自发布年度提前执行，公司本年度提前施行该事项相关的会计处理；“关于发行方分类为权益工具的金融工具相关股利的所得税影响的会计处理”及“关于企业将以现金结算的股份支付修改为以权益结算的股份支付的会计处理”内容自公布之日起施行。

1、关于单项交易产生的资产和负债相关的递延所得税不适用初始确认豁免的会计处理

对于在首次施行《解释 16 号》的财务报表列报最早期间的期初(即 2021 年 1 月 1 日)因适用《解释 16 号》单项交易而确认的租赁负债和使用权资产，产生应纳税暂时性差异和可抵扣暂时性差异的，公司按照《解释 16 号》和《企业会计准则第 18 号——所得税》的规定，将累积影响数调整财务报表列报最早期间的期初(即 2021 年 1 月 1 日)留存收益及其他相关财务报表项目。

根据《解释 16 号》的相关规定，公司对财务报表相关项目累积影响调整如下：

单位：元

资产负债表项目	2021 年 1 月 1 日		
	变更前	累计影响金额	变更后
递延所得税资产	12,362,862.74	564,117.58	12,926,980.32
递延所得税负债	3,317,271.48	564,117.58	3,881,389.06

对于在首次施行本解释的财务报表列报最早期间的期初(即 2021 年 1 月 1 日)至解释施行日(2022 年 12 月 13 日)之间发生的适用《解释 16 号》的单项交易而确认的租赁负债和使用权资产，公司按照《解释 16 号》的规定进行处理。

根据《解释 16 号》的相关规定，公司对资产负债表相关项目调整如下：

单位：元

资产负债表项目	2021 年 12 月 31 日		
	变更前	累计影响金额	变更后
递延所得税资产	13,791,636.45	371,661.92	14,163,298.37
递延所得税负债	4,223,386.80	400,412.00	4,623,798.80
其他综合收益	23,276,122.85	1,129.34	23,277,252.19
未分配利润	736,131,788.37	-30,611.03	736, 101,177.34
少数股东权益	8,210,755.99	731.61	8,211,487.60

根据《解释 16 号》的相关规定，公司对损益表相关项目调整如下：

单位：元

损益表项目	2021 年度	
	变更前	累计影响金额	变更后
所得税费用	21,223,784.98	29,865.73	21,253,650.71
归母净利润	143,729,102.89	-30,611.03	143,698,491.86
少数股东损益	4,802,192.51	745.30	4,802,937.81
外币财务报表折算差额	566,149.23	1,129.34	567,278.57
归属于少数股东的其他综合收益的税后净额	-212,297.13	-13.69	-212,310.82
归属于母公司所有者的综合收益总额	149,429,905.60	-29,481.69	149,400,423.91
归属于少数股东的综合收益总额	4,589,895.38	731.61	4,590,626.99

2、关于“发行方分类为权益工具的金融工具相关股利的所得税影响的会计处理

公司按照《解释 16 号》规定的执行日期执行《解释 16 号》所公布的相关规定，执行《解释 16 号》对可比期间财务报表无重大影响。

3、关于企业将以现金结算的股份支付修改为以权益结算的股份支付的会计处理

公司按照《解释 16 号》规定的执行日期执行《解释 16 号》所公布的相关规定，执行《解释 16 号》对可比期间财务报表无重大影响。

三、董事会意见

2023 年 4 月 28 日，公司第三届董事会第十四次会议审议通过了《关于会计政策变更的议案》，同意本次会计政策变更。本次会计政策变更无需提交股东大会审议。

四、独立董事意见

公司独立董事认为：根据财政部的有关规定和要求，公司对会计政策进行变更，符合公司的实际情况，能客观、公允地反映公司的财务状况和经营成果；公司董事会审议本次会计政策变更的程序符合有关法律、法规的规定及《公司章程》的有关规定，不存在损害股东利益，特别是中小股东利益的情形。同意公司本次会计政策变更。

五、监事会意见

监事会认为：本次会计政策变更是公司根据财政部发布的相关通知的规定和要求进行的合理变更，不会对公司财务状况、经营成果和现金流量有重大影响，能够为投资者提供更可靠、更准确的会计信息，符合《企业会计准则》和有关政策的规定，没有损害公司和全体股东的合法权益。监事会同意公司本次会计政策变更。

特此公告。

福建坤彩材料科技股份有限公司

董 事 会

2023 年 4 月 28 日

证券代码：603826　　证券简称：坤彩科技

福建坤彩材料科技股份有限公司 2023 年第一季度报告

本公司董事会及全体董事保证本公告内容不存在任何虚假记载、误导性陈述或者重大遗漏，并对其内容的真实性、准确性和完整性承担法律责任。

重要内容提示：

公司董事会、监事会及董事、监事、高级管理人员保证季度报告内容的真实、准确、完整，不存在虚假记载、误导性陈述或重大遗漏，并承担个别和连带的法律责任。

公司负责人、主管会计工作负责人及会计机构负责人(会计主管人员)保证季度报告中财务信息的真实、准确、完整。

第一季度财务报表是否经审计

□是　√否

一、主要财务数据

(一) 主要会计数据和财务指标

单位：元　币种：人民币

项目	本报告期	本报告期比上年同期增减变动幅度(%)
营业收入	241,946,886.46	21.72
归属于上市公司股东的净利润	13,484,082.07	-49.47
归属于上市公司股东的扣除非经常性损益的净利润	12,336,874.48	-51.31
经营活动产生的现金流量净额	-53,650,077.27	218.12
基本每股收益(元／股)	0.0288	-49.48
稀释每股收益(元／股)	0.0288	-49.48
加权平均净资产收益率(%)	0.75	减少 0.8 个百分点

	本报告期末	上年度末	本报告期末比上年度末增减变动幅度(%)
总资产	3,854,799,813.05	3,573,007,829.66	7.89
归属于上市公司股东的所有者权益	1,801,288,901.00	1,787,899,730.22	0.75

(二) 非经常性损益项目和金额

单位：元　币种：人民币

项目	本期金额	说明
非流动资产处置损益		
越权审批，或无正式批准文件，或偶发性的税收返还、减免		
计入当期损益的政府补助，但与公司正常经营业务密切相关，符合国家政策规定，按照一定标准定额或定量持续享受的政府补助除外	1,232,177.71	
计入当期损益的对非金融企业收取的资金占用费		
企业取得子公司、联营企业及合营企业的投资成本小于取得投资时应享有被投资单位可辨认净资产公允价值产生的收益		
非货币性资产交换损益		
委托他人投资或管理资产的损益		
因不可抗力因素，如遭受自然灾害而计提的各项资产减值准备		
债务重组损益		
企业重组费用，如安置职工的支出、整合费用等		
交易价格显失公允的交易产生的超过公允价值部分的损益		
同一控制下企业合并产生的子公司期初至合并日的当期净损益		
与公司正常经营业务无关的或有事项产生的损益		
除同公司正常经营业务相关的有效套期保值业务外，持有交易性金融资产、衍生金融资产、交易性金融负债、衍生金融负债产生的公允价值变动损益，以及处置交易性金融资产、衍生金融资产、交易性金融负债、衍生金融负债和其他债权投资取得的投资收益		
单独进行减值测试的应收款项、合同资产减值准备转回		
对外委托贷款取得的损益		
采用公允价值模式进行后续计量的投资性房地产公允价值变动产生的损益		
根据税收、会计等法律、法规的要求对当期损益进行一次性调整对当期损益的影响		
受托经营取得的托管费收入		
除上述各项之外的其他营业外收入和支出	60,618.99	
其他符合非经常性损益定义的损益项目		
减：所得税影响额	154,682.72	
少数股东权益影响额(税后)	-9,093.61	
合计	1,147,207.59	

将《公开发行证券的公司信息披露解释性公告第 1 号——非经常性损益》中列举的非经常性损益项目界定为经常性损益项目的情况说明

□适用　√不适用

(三) 主要会计数据、财务指标发生变动的情况、原因

√适用　□不适用

项目名称	变动比例(%)	主要原因
归属于上市公司股东的净利润	-49.47	1.本期展会费用增加导致本期销售费用增加； 2.本期子公司投产后费用增加导致本期管理费用增加； 3.本期销售增加应收账款相应增加导致坏账准备计提增加，使本期信用减值损失增加； 4.本期子公司投产后利息费用化及贷款增加导致本期财务费用中的利息支出增加。
归属于上市公司股东的扣除非经常性损益的净利润	-51.31	
基本每股收益(元／股)	-49.48	
稀释每股收益(元／股)	-49.48	
经营活动产生的现金流量净额	218.12	主要系本期收到的货款下降及本期收到货款中银行承兑汇票增加所致。

二、股东信息

(一) 普通股股东总数和表决权恢复的优先股股东数量及前十名股东持股情况表

单位：股

报告期末普通股股东总数	7,367	报告期末表决权恢复的优先股股东总数(如有)	0
前 10 名股东持股情况			
股东名称	股东性质	持股数量	持股比例(%)	持有有限售条件股份数量	质押、标记或冻结情况	
					股份状态	数量
谢秉昆	境内自然人	229,083,338	48.95	0	无	0
谢超	境内自然人	41,019,137	8.76	0	无	0
榕坤投资(福建)有限公司	境内非国有法人	19,352,745	4.14	0	无	0
尤素芳	境内自然人	19,147,800	4.09	0	质押	5,440,000
邓巧蓉	境内自然人	15,954,545	3.41	0	质押	3,152,000
谢良	境内自然人	15,954,545	3.41	0	质押	6,000,000
瀚川投资管理(珠海)有限公司－瀚川一号私募投资基金	其他	6,996,684	1.50	0	无	0
MERRILL LYNCH INTERNATIONAL	其他	6,616,457	1.41	0	无	0
上海自然给贝投资管理合伙企业(有限合伙)－拾贝回报 5 号私募投资基金	其他	4,216,282	0.90	0	无	0
游天松	境内自然人	3,298,100	0.70	0	无	0
前 10 名无限售条件股东持股情况						
股东名称	持有无限售条件流通股的数量	股份种类及数量				
		股份种类	数量			
谢秉昆	229,083,338	人民币普通股	229,083,338			
谢超	41,019,137	人民币普通股	41,019,137			
榕坤投资(福建)有限公司	19,352,745	人民币普通股	19,352,745			
尤素芳	19,147,800	人民币普通股	19,147,800			
邓巧蓉	15,954,545	人民币普通股	15,954,545			
谢良	15,954,545	人民币普通股	15,954,545			
瀚川投资管理(珠海)有限公司－瀚川一号私募投资基金	6,996,684	人民币普通股	6,996,684			
MERRILL LYNCH INTERNATIONAL	6,616,457	人民币普通股	6,616,457			
上海自然给贝投资管理合伙企业(有限合伙)－拾贝回报 5 号私募投资基金	4,216,282	人民币普通股	4,216,282			
游天松	3,298,100	人民币普通股	3,298,100			
上述股东关联关系或一致行动的说明	1.上述股东中，邓巧蓉系谢秉昆之妻，谢良系谢秉昆之子，谢超系谢秉昆侄儿。2.上述股东中谢秉昆、谢超、尤素芳同时持有榕坤投资(福建)有限公司的股权，该等股东因持股关系而与榕坤投资(福建)有限公司存在关联关系。3.除上述关联关系外，公司未知其他股东是否存在关联关系或一致行动关系。					
前 10 名股东及前 10 名无限售股东参与融资融券及转融通业务情况说明(如有)	1.股东榕坤投资(福建)有限公司通过信用证券账户持有公司股份 12,398,200 股。2.股东瀚川投资管理（珠海）有限公司－瀚川一号私募投资基金通过信用证券账户持有公司股份 1,936,772 股。3.股东游天松通过信用证券账户持有公司股份 3,172,800 股。					

三、其他提醒事项

需提醒投资者关注的关于公司报告期经营情况的其他重要信息

□适用　√不适用

四、季度财务报表

(一) 审计意见类型

□适用　√不适用

(二) 财务报表

合并资产负债表

2023 年 3 月 31 日

编制单位：福建坤彩材料科技股份有限公司

单位：元　币种：人民币　审计类型：未经审计

项目	2023 年 3 月 31 日	2022 年 12 月 31 日
流动资产：		
货币资金	140,888,195.37	75,249,302.74
结算备付金		
拆出资金		
交易性金融资产		
衍生金融资产		
应收票据		
应收账款	278,101,176.44	175,278,621.57
应收款项融资	8,182,327.22	7,064,091.18
预付款项	19,014,212.90	16,875,571.75
应收保费		
应收分保账款		
应收分保合同准备金		
其他应收款	1,881,863.79	1,672,755.41
其中：应收利息		
应收股利		
买入返售金融资产		
存货	784,446,817.73	786,772,368.98
合同资产		
持有待售资产		
一年内到期的非流动资产		
其他流动资产	2,227,579.71	20,972,706.13
流动资产合计	1,234,742,173.16	1,083,885,417.76
非流动资产：		
发放贷款和垫款		
债权投资		
其他债权投资		
长期应收款		
长期股权投资		
其他权益工具投资	84,252,828.00	84,252,828.00
其他非流动金融资产		
投资性房地产		
固定资产	1,505,584,047.25	1,538,468,860.89
在建工程	632,602,335.79	499,850,933.32
生产性生物资产		
油气资产		
使用权资产	1,706,661.58	1,972,456.04
无形资产	255,576,396.29	257,019,773.98
开发支出		
商誉		
长期待摊费用	36,625,116.02	38,140,729.85
递延所得税资产	39,898,112.68	37,917,713.49
其他非流动资产	63,812,142.28	31,499,116.33
非流动资产合计	2,620,057,639.89	2,489,122,411.90
资产总计	3,854,799,813.05	3,573,007,829.66
流动负债：		
短期借款	348,783,348.49	326,146,742.33
向中央银行借款		
拆入资金		
交易性金融负债		
衍生金融负债		
应付票据	104,133,573.38	87,297,936.41
应付账款	199,330,131.16	225,910,183.13
预收款项		
合同负债	2,019,853.58	3,243,302.84
卖出回购金融资产款		
吸收存款及同业存放		
代理买卖证券款		
代理承销证券款		
应付职工薪酬	9,393,943.47	13,236,814.27
应交税费	12,807,063.03	13,157,993.13
其他应付款	5,808,497.00	5,813,075.54
其中：应付利息		
应付股利		
应付手续费及佣金		
应付分保账款		
持有待售负债		