浙江绍兴瑞丰农村商业银行股份有限公司详式权益变动报告书

上市公司名称：	浙江绍兴瑞丰农村商业银行股份有限公司
股票上市地点：	上海证券交易所
股票简称：	瑞丰银行
股票代码：	601528
信息披露义务人：	浙江柯桥转型升级产业基金有限公司
住所：	绍兴市柯桥区育才路以西、群贤路以北 1 幢 1006 室
通讯地址：	浙江省绍兴市柯桥区安昌街道创意路 199 号创意园东区 6038 幢
权益变动性质：	股份增加(协议受让)

签署日期：二〇二三年九月二十七日

信息披露义务人声明

一、本报告书系信息披露义务人依据《中华人民共和国公司法》《中华人民共和国证券法》《上市公司收购管理办法》《公开发行证券的公司信息披露内容与格式准则第 15 号——权益变动报告书》《公开发行证券的公司信息披露内容与格式准则第 16 号——上市公司收购报告书》及相关法律、法规和规范性文件编写。

二、信息披露义务人签署本报告书已获得必要的授权和批准。

三、依据《中华人民共和国证券法》《上市公司收购管理办法》的规定，本报告书已全面披露了信息披露义务人在浙江绍兴瑞丰农村商业银行股份有限公司中拥有权益的股份变动情况。

截至本报告书签署日，除本报告书披露的信息外，信息披露义务人没有通过任何其他方式增加或减少其在浙江绍兴瑞丰农村商业银行股份有限公司拥有权益的股份。

四、本次权益变动是根据本报告书所载明的资料进行的。信息披露义务人没有委托或者授权任何其他人提供未在报告书中列载的信息和对本报告书做出任何解释或者说明。

五、本次权益变动尚需经过国资审批部门批准、国家金融监督管理总局绍兴监管分局关于本次股权转让事项股东资格的审批、上海证券交易所合规性确认，并在中国证券登记结算有限责任公司上海分公司办理过户登记等手续。

六、信息披露义务人保证本报告书不存在虚假记载、误导性陈述或重大遗漏，并对其真实性、准确性、完整性承担个别和连带的法律责任。

第一节 释义

本报告书中，除非另有说明，下列词语具有以下含义：

上市公司、瑞丰银行	指	浙江绍兴瑞丰农村商业银行股份有限公司，股票代码：601528
信息披露义务人、转型升级公司	指	浙江柯桥转型升级产业基金有限公司
天圣投资	指	绍兴市柯桥区天圣投资管理有限公司
柯桥交投	指	绍兴市柯桥区交通投资建设集团有限公司
转让方	指	绍兴市柯桥区天圣投资管理有限公司、绍兴市柯桥区交通投资建设集团有限公司
权益变动报告书、本报告书	指	浙江绍兴瑞丰农村商业银行股份有限公司详式权益变动报告书
本次权益变动、本次交易、本次股份转让	指	根据《股份转让协议》的约定，天圣投资、柯桥交投通过协议转让的方式向转型升级公司分别转让持有的瑞丰银行有限售条件流通股 131,857,166 股、27,077,810 股（合计 158,934,976 股，占瑞丰银行已发行普通股总股本的 8.10%）的行为
中国证监会	指	中国证券监督管理委员会
《公司法》	指	《中华人民共和国公司法》(2018 年修正)
《证券法》	指	《中华人民共和国证券法》(2019 年修订)
《收购办法》	指	《上市公司收购管理办法》(2020 年修正)
《准则 15 号》	指	《公开发行证券的公司信息披露内容与格式准则第 15 号——权益变动报告书》(2020 年修订)
《准则 16 号》	指	《公开发行证券的公司信息披露内容与格式准则第 16 号——上市公司收购报告书》(2020 年修订)
元、万元	指	人民币元、人民币万元

注：本报告书中若出现总数与各分项数值之和尾数不符的情况，均为四舍五入原因造成。

第二节 信息披露义务人介绍

一、信息披露义务人基本情况

（一）信息披露义务人基本情况

企业名称	浙江柯桥转型升级产业基金有限公司
注册地址	绍兴市柯桥区柯桥街道育才路以西、群贤路以北 1 幢 1006 室
法定代表人	娄佳
注册资本	人民币 280,000 万元
统一社会信用代码	91330621MA28816P79
企业类型	有限责任公司(非自然人投资或控股的法人独资)
经营期限	2015 年 10 月 26 日 至 无固定期限
经营范围	实业投资，投资管理
通讯地址	浙江省绍兴市柯桥区安昌街道创意路 199 号创意园东区 6038 幢
通讯方式	0575-85681727
主要股东或发起人	绍兴市柯桥区金融控股有限公司(持股 100%)
实际控制人	绍兴市柯桥区财政局

（二）信息披露义务人控股股东、实际控制人情况

绍兴市柯桥区金融控股有限公司持有转型升级公司 100%的股份，为转型升级公司的控股股东；转型升级公司的实际控制人为绍兴市柯桥区财政局。

（三）信息披露义务人最近三年及一期财务状况

浙江柯桥转型升级产业基金有限公司最近三年及一期主要财务数据如下：

单位：万元、%

项目	2023-06-30/2023 年 1-6 月	2022-12-31/2022 年度	2021-12-31/2021 年度	2020-12-31/2020 年度
资产总额	586,506.45	316,330.00	309,698.39	303,335.89
股东权益合计	586,483.41	315,110.37	309,471.12	302,660.94
资产负债率	0.00	0.39	0.07	0.22
营业收入	-	-	-	-
净利润	936.95	7,834.60	6,810.18	4,784.43
净资产收益率	0.42	2.51	2.23	1.59

注：净资产收益率=净利润÷平均净资产，平均净资产=(期初股东权益合计+期末股东权益合计)÷2，下同。2023 年 1-6 月的净资产收益率经过年化处理。

二、信息披露义务人董事、监事、高级管理人员基本情况

截至本报告书签署日，转型升级公司董事、监事、高级管理人员基本情况如下：

姓名	性别	国籍	是否取得境外其他国家或地区居留权	长期居住地	职务
娄佳	女	中国	否	浙江省绍兴市	董事长兼总经理
林伟栋	女	中国	否	浙江省绍兴市	董事
瑾红梅	女	中国	否	浙江省绍兴市	董事
沈波	男	中国	否	浙江省绍兴市	监事

转型升级公司及其董事、监事、高级管理人员最近 5 年不存在行政处罚(与证券市场明显无关的除外)、刑事处罚或者涉及与经济纠纷有关的重大民事诉讼或者仲裁。

三、信息披露义务人及其控股股东、实际控制人在境内、境外其他上市公司中拥有权益的股份达到或超过该公司已发行股份 5%的情况

截至本报告书签署日，信息披露义务人及其控股股东不存在在境内、境外其他上市公司中拥有权益的股份达到或超过该公司已发行股份 5%的情况。

截至本报告书签署日，信息披露义务人实际控制人绍兴市柯桥区财政局间接持有轻纺城(股票代码：600790.SH)33.98%股份、间接持有会稽山(股票代码：601579.SH)13.48%股份。除此之外，绍兴市柯桥区财政局不存在在境内、境外其他上市公司中拥有权益的股份达到或超过该公司已发行股份 5%的情况。

四、信息披露义务人持股 5%以上的银行、信托公司、证券公司、保险公司等其他金融机构的情况

本次权益变动前，信息披露义务人未持有瑞丰银行股权，本次权益变动后，信息披露义务人持有瑞丰银行 8.10%股权。

除此之外，截至本报告书签署日，信息披露义务人不存在持股 5%以上的银行、信托公司、证券公司、保险公司等其他金融机构的情况。

第三节 权益变动目的

一、本次权益变动目的

天圣投资、柯桥交投因自身战略调整等原因，通过协议转让的方式向信息披露义务人分别转让其持有的瑞丰银行 131,857,166 股股份和 27,077,810 股股份(合计转让 158,934,976 股股份，占瑞丰银行已发行普通股总股本的 8.10%)。本次权益变动完成后，信息披露义务人将持有瑞丰银行 158,934,976 股股份(占瑞丰银行已发行普通股总股本的 8.10%)，成为瑞丰银行第一大股东。

本次权益变动后，瑞丰银行仍无实际控制人及控股股东。

二、未来 12 个月内对上市公司股份的增持或处置计划

截至本报告书签署日，信息披露义务人在未来 12 个月内尚无继续增持或处置瑞丰银行股份的具体计划。若未来发生相关权益变动事项，信息披露义务人将严格按照相关法律法规的要求及时履行信息披露及其他相关义务。

第四节 权益变动方式

一、本次权益变动基本情况

信息披露义务人与天圣投资、柯桥交投于 2023 年 9 月 26 日签署了《浙江绍兴瑞丰农村商业银行股份有限公司股份转让协议》(以下简称"《股份转让协议》")，协议的主要内容如下：

(一)协议转让当事人

转让方：绍兴市柯桥区天圣投资管理有限公司、绍兴市柯桥区交通投资建设集团有限公司

受让方(即信息披露义务人)：浙江柯桥转型升级产业基金有限公司

(二)转让股份的种类、数量、比例、股份性质及性质变动情况

本次权益变动系瑞丰银行第一大股东天圣投资及其一致行动人柯桥交投以协议转让的方式分别向信息披露义务人转让其持有的瑞丰银行有限售条件流通股 131,857,166 股、27,077,810 股（合计 158,934,976 股，占瑞丰银行已发行普通股总股本的 8.10%）。本次权益变动完成后，天圣投资、柯桥交投均不再持有瑞丰银行股份，信息披露义务人将成为瑞丰银行第一大股东。

(三)转让价款及支付对价

经各方协商并达成一致，本次权益变动的每股价格为 5.5625 元/股，满足上海证券交易所对协议转让方式的价格下限要求(即不低于《股份转让协议》签署日前一日收盘价的 90%)。

各方同意，受让方购买各转让方所持本行股份的每股价格为人民币 5.5625 元/股，本次股份转让价款总额为人民币 884,075,804.00 元，其中转型升级公司向转让方天圣投资、柯桥交投支付的价款分别为人民币 733,455,485.88 元、150,620,318.12 元，合计支付价款 884,075,804.00 元，支付价款的资金来源为自有资金。

(四)付款安排

各方约定，按照下列方式将股份转让款分期支付给转让方：《股份转让协议》签订后 3 个工作日内，受让方先行支付股份转让价款的 30%作为预付款(即向天圣投资支付 220,036,645.76 元，向柯桥交投支付 45,186,095.44 元)；《股份转让协议》签订后 6 个工作日内，受让方再支付转让价款 3.3 亿元(即向天圣投资支付 273,777,777.78 元，向柯桥交投支付 56,222,222.22 元)；2023 年 10 月 20 日前，受让方付清剩余股份转让价款(即向天圣投资支付 239,641,062.34 元，向柯桥交投支付 49,212,000.46 元)。

(五)生效时间及条件

《股份转让协议》经各方法定代表人签字，并加盖各方公章后成立。自取得国资审批部门批准、银行业监督管理机构批复后正式生效。

二、信息披露义务人对本次拟受让的股份是否存在权利限制的说明

截至本报告书签署日，信息披露义务人本次拟受让的股份不存在质押、冻结的权利限制。

转让方天圣投资在瑞丰银行股票发行前，曾向瑞丰银行作出如下承诺：

(1)自瑞丰银行股票上市交易之日起三十六个月内，不转让或委托他人管理天圣投资所持有的瑞丰银行公开发行股票前已发行的股票，也不由瑞丰银行回购天圣投资所持有的瑞丰银行公开发行股票前已发行的股票。

(2)锁定期满后，天圣投资在实施减持目标公司股份时，将提前五个交易日告知瑞丰银行，提前三个交易日通过瑞丰银行进行公告，未履行公告程序前不实施减持。

(3)减持计划

①减持数量：自瑞丰银行上市交易之日起三十六个月届满后二十四个月内，天圣投资计划减持瑞丰银行股份的比例不超过 30%，上市交易之日起三十六个月届满后二十四个月内若拟进行股份减持，减持股份数量将在减持前予以公告；

②减持方式：通过证券交易所集中竞价交易系统、大宗交易系统进行，或通过协议转让进行，但如果天圣投资预计未来一个月内公开出售解除限售存量股份的数量合计超过瑞丰银行股份总数 1%的，将不通过证券交易所集中竞价交易系统转让所持股份；

③减持价格：自瑞丰银行上市交易之日起三十六个月届满后二十四个月，天圣投资通过证券交易所集中竞价交易系统减持股份的价格不低于发行价(若公司股票有派息、送股、资本公积转增股本等除权、除息事项的，发行价将进行除权、除息调整)；通过证券交易所大宗交易系统、协议转让减持股份的，转让价格由转让双方协商确定，并符合有关法律、法规规定。

④减持期限：减持股份行为的期限为减持计划公告后六个月，减持期限届满后，若拟继续减持股份，则需按照上述安排再次履行减持公告。

(4)天圣投资未履行上述承诺，其所减持目标公司股份所得收益归瑞丰银行所有。

转让方柯桥交投在瑞丰银行股票发行前，曾向瑞丰银行作出如下承诺：

自瑞丰银行股票上市之日起三十六个月内，不转让或者委托他人管理其持有的瑞丰银行股份也不由瑞丰银行回购其持有的股份。

本次权益变动后，信息披露义务人将承接天圣投资、柯桥交投的上述承诺。

此外，根据《商业银行股权管理暂行办法》的规定，信息披露义务人就本次受让瑞丰银行股份事宜出具如下承诺：除法律法规、监管规定的特殊情形外，自取得瑞丰银行股权之日起 5 年内不转让所持有的股权。

三、本次股权转让导致信息披露义务人在上市公司中拥有权益的股份变动情况

本次股权转让前，信息披露义务人未持有瑞丰银行股份。本次股权转让后，信息披露义务人持有瑞丰银行 158,934,976 股股份(占瑞丰银行普通股总股本的 8.10%)，将成为瑞丰银行第一大股东。

四、本次权益变动对上市公司控制权的影响

本次权益变动前后，瑞丰银行均无实际控制人及控股股东。

本次权益变动不会导致瑞丰银行控制权发生变化。

五、本次股权转让的核准

本次权益变动尚需经过国资审批部门批准、国家金融监督管理总局绍兴监管分局关于本次股权转让事项股东资格的审批、上海证券交易所合规性确认，并在中国证券登记结算有限责任公司上海分公司办理过户登记等手续。

第五节 资金来源

信息披露义务人为取得在瑞丰银行中拥有权益的股份所支付的资金总额为 884,075,804.00 元，资金来源为自有资金。本次支付方式为分期支付，在《股份转让协议》签订后 3 个工作日内，信息披露义务人先行支付股份转让价款的 30%作为预付款(即向天圣投资支付 220,036,645.76 元，向柯桥交投支付 45,186,095.44 元)；《股份转让协议》签订后 6 个工作日内，信息披露义务人再支付转让价款 3.3 亿元(即向天圣投资支付 273,777,777.78 元，向柯桥交投支付 56,222,222.22 元)；2023 年 10 月 20 日前，信息披露义务人付清剩余股份转让价款（即向天圣投资支付 239,641,062.34 元，向柯桥交投支付 49,212,000.46 元）。

第六节 本次权益变动完成后的后续计划

一、未来 12 个月内对上市公司主营业务调整计划

本次权益变动不涉及对上市公司主营业务调整的计划。后续若发生相关事项，信息披露义务人将严格按照监管规定履行信息披露义务。

二、未来 12 个月内对上市公司或其子公司的重组计划

本次权益变动不涉及对上市公司的重大资产、负债进行处置的计划。后续若发生相关事项的，信息披露义务人将严格按照监管规定履行信息披露义务。

三、未来 12 个月内对董事、监事及高级管理人员的调整计划

本次权益变动不涉及对上市公司现任董事、监事和高级管理人员的更换计划。后续若发生相关事项，信息披露义务人将严格按照监管规定履行信息披露义务。

四、对上市公司章程条款进行修改的计划

本次权益变动不涉及对上市公司章程进行修改的计划。后续若发生相关事项，信息披露义务人将严格按照监管规定履行信息披露义务。

五、对上市公司现有员工聘用作重大变动的计划

本次权益变动不涉及对上市公司现有员工聘用作重大变动的计划。后续若发生相关事项，信息披露义务人将严格按照监管规定履行信息披露义务。

六、上市公司分红政策的重大变化

本次权益变动不涉及上市公司分红政策的重大变化。后续若发生相关事项，信息披露义务人将严格按照监管规定履行信息披露义务。

七、其他对上市公司业务和组织结构有重大影响的计划

本次权益变动不涉及对上市公司业务和组织结构有重大影响的计划。后续若发生相关事项的，信息披露义务人将严格按照监管规定履行信息披露义务。

第七节 对上市公司的影响分析

一、本次权益变动对上市公司独立性的影响

本次权益变动后，信息披露义务人持有瑞丰银行 8.10%股权，瑞丰银行仍无实际控制人及控股股东。

本次权益变动将不会对瑞丰银行的人员独立、资产完整、财务独立产生影响，瑞丰银行仍将具有独立的经营能力，拥有独立的法人地位，并在管理机构、人员、资产和财务体系等方面继续保持独立。

二、本次权益变动对同业竞争的影响

截至本报告书签署日，信息披露义务人与瑞丰银行及其下属控股子公司之间不存在同业竞争或潜在的同业竞争。

三、本次权益变动对关联交易的影响

信息披露义务人承诺如在未来与瑞丰银行之间发生关联交易，将严格按照有关法律、法规做出明确约定，并依照有关信息披露要求充分披露，其关联交易价格也将严格按照公允原则确定，以保证瑞丰银行的利益及其投资者权益不受侵害。

为规范本次权益变动完成后信息披露义务人可能与上市公司之间产生的关联交易，信息披露义务人做出如下承诺：

"本次权益变动完成后，浙江柯桥转型升级产业基金有限公司将按法律、法规及其他规范性文件规定的要求减少、规范与瑞丰银行的关联交易；对于无法避免或有合理原因而发生的关联交易公司将遵循市场公正、公平、公开的原则，与瑞丰银行依法签订协议，履行合法程序，按照有关法律、法规、其他规范性文件及瑞丰银行章程等规定，依法履行相关内部决策程序并及时履行信息披露义务，保证关联交易定价公允、合理，交易条件公平，保证不利用关联交易非法转移瑞丰银行的资金、利润，亦不利用该等交易从事任何损害瑞丰银行及其他股东合法权益的行为。

本承诺在公司作为瑞丰银行关联方期间持续有效。公司将忠实履行上述承诺，若不履行本承诺所赋予的义务和责任，公司将依照相关法律法规、部门规章及规范性文件承担相应的法律责任。"

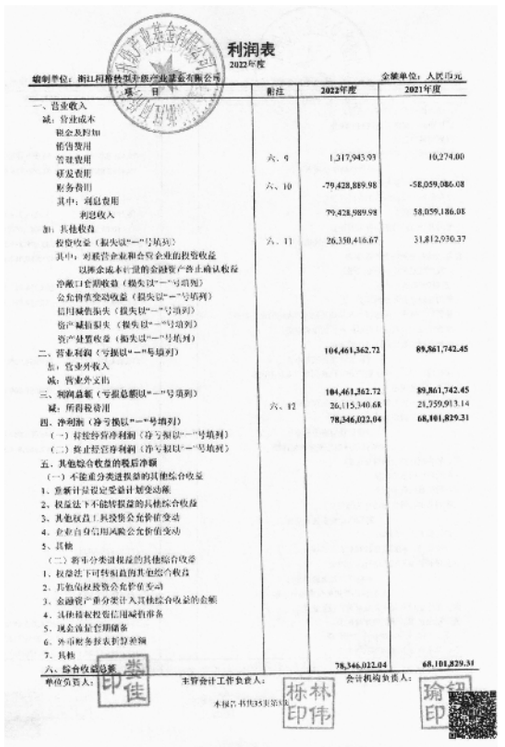
利润表
2022年度
编制单位：浙江柯桥转型升级产业基金有限公司　　金额单位：人民币元

项　目	附注	2022年度	2021年度
一、营业收入			
减：营业成本			
税金及附加			
销售费用			
管理费用	六、9	1,317,945.93	10,274.00
研发费用			
财务费用	六、10	-79,428,889.98	-58,059,086.08
其中：利息费用			
利息收入		79,428,989.98	58,059,186.08
加：其他收益			
投资收益（损失以"-"号填列）	六、11	26,350,416.67	31,812,930.37
其中：对联营企业和合营企业的投资收益			
以摊余成本计量的金融资产终止确认收益			
净敞口套期收益（损失以"-"号填列）			
公允价值变动收益（损失以"-"号填列）			
信用减值损失（损失以"-"号填列）			
资产减值损失（损失以"-"号填列）			
资产处置收益（损失以"-"号填列）			
二、营业利润（亏损以"-"号填列）		104,461,362.72	89,861,742.45
加：营业外收入			
减：营业外支出			
三、利润总额（亏损总额以"-"号填列）		104,461,362.72	89,861,742.45
减：所得税费用	六、12	26,115,340.68	21,759,913.14
四、净利润（净亏损以"-"号填列）		78,346,022.04	68,101,829.31
（一）持续经营净利润（净亏损以"-"号填列）			
（二）终止经营净利润（净亏损以"-"号填列）			
五、其他综合收益的税后净额			
（一）不能重分类进损益的其他综合收益			
1、重新计量设定受益计划变动额			
2、权益法下不能转损益的其他综合收益			
3、其他权益工具投资公允价值变动			
4、企业自身信用风险公允价值变动			
5、其他			
（二）将重分类进损益的其他综合收益			
1、权益法下可转损益的其他综合收益			
2、其他债权投资公允价值变动			
3、金融资产重分类计入其他综合收益的金额			
4、其他债权投资信用减值准备			
5、现金流量套期储备			
6、外币财务报表折算差额			
7、其他			
六、综合收益总额		78,346,022.04	68,101,829.31

单位负责人：　主管会计工作负责人：　会计机构负责人：

本报告书共35页第1张

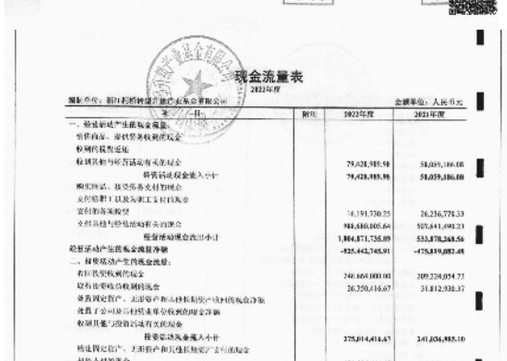
现金流量表
2022年度
编制单位：浙江柯桥转型升级产业基金有限公司　　金额单位：人民币元

项　目	附注	2022年度	2021年度
一、经营活动产生的现金流量：			
销售商品、提供劳务收到的现金			
收到的税费返还			
收到其他与经营活动有关的现金		79,428,989.98	58,059,186.08
经营活动现金流入小计		79,428,989.98	58,059,186.08
购买商品、接受劳务支付的现金			
支付给职工以及为职工支付的现金			
支付的各项税费		16,194,330.25	16,236,779.53
支付其他与经营活动有关的现金		910,681,001.65	525,441,490.23
经营活动现金流出小计		1,004,871,736.89	533,678,268.56
经营活动产生的现金流量净额		-925,442,746.91	-475,619,082.48
二、投资活动产生的现金流量：			
收回投资收到的现金		240,164,101.00	209,224,054.73
取得投资收益收到的现金		26,350,416.67	31,812,930.37
处置固定资产、无形资产和其他长期资产收回的现金净额			
处置子公司及其他营业单位收到的现金净额			
收到其他与投资活动有关的现金			
投资活动现金流入小计		275,014,517.67	241,036,985.10
购建固定资产、无形资产和其他长期资产支付的现金			
投资支付的现金		490,826,666.67	344,000,000.00
质押贷款净增加额			
取得子公司及其他营业单位支付的现金净额			
支付其他与投资活动有关的现金			
投资活动现金流出小计		490,826,666.67	344,000,000.00
投资活动产生的现金流量净额		-215,812,150.00	-102,963,014.90
三、筹资活动产生的现金流量：			
吸收投资收到的现金			
取得借款收到的现金			
收到其他与筹资活动有关的现金			
筹资活动现金流入小计			
偿还债务支付的现金			
分配股利、利润或偿付利息支付的现金		21,953,500.00	
支付其他与筹资活动有关的现金			
筹资活动现金流出小计		21,953,500.00	
筹资活动产生的现金流量净额		-21,953,500.00	
四、汇率变动对现金及现金等价物的影响			
五、现金及现金等价物净增加额		-1,144,208,396.91	-578,582,097.38
加：期初现金及现金等价物余额		1,636,256,765.15	2,214,838,862.53
六、期末现金及现金等价物余额		492,048,368.24	1,636,256,765.15

单位负责人：　主管会计工作负责人：　会计机构负责人：

本报告书共35页第2张

资产负债表
2022年12月31日
编制单位：浙江柯桥转型升级产业基金有限公司　　金额单位：人民币元

资　产	附注	2022年12月31日	2021年12月31日
流动资产：			
货币资金	六、1	442,048,269.24	1,606,256,765.15
交易性金融资产	六、2	50,000,000.00	
衍生金融资产			
应收票据			
应收账款			
应收款项融资			
预付款项			
其他应收款	六、3	1,484,980,077.94	507,631,116.23
其中：应收利息			
应收股利			
存货			
合同资产			
持有待售资产			
一年内到期的非流动资产			
其他流动资产			
流动资产合计		1,976,028,347.18	2,113,887,881.38
非流动资产：			
债权投资			
其他债权投资			
长期应收款			
长期股权投资			
其他权益工具投资	六、4	1,209,592,000.00	983,096,000.00
其他非流动金融资产			
投资性房地产			
固定资产			
在建工程			
生产性生物资产			
油气资产			
使用权资产			
无形资产			
开发支出			
商誉			
长期待摊费用			
递延所得税资产			
其他非流动资产			
非流动资产合计		1,209,592,000.00	983,096,000.00
资产总计		3,185,620,347.18	3,096,983,881.38

单位负责人：　主管会计工作负责人：　会计机构负责人：

本报告书共35页第3张

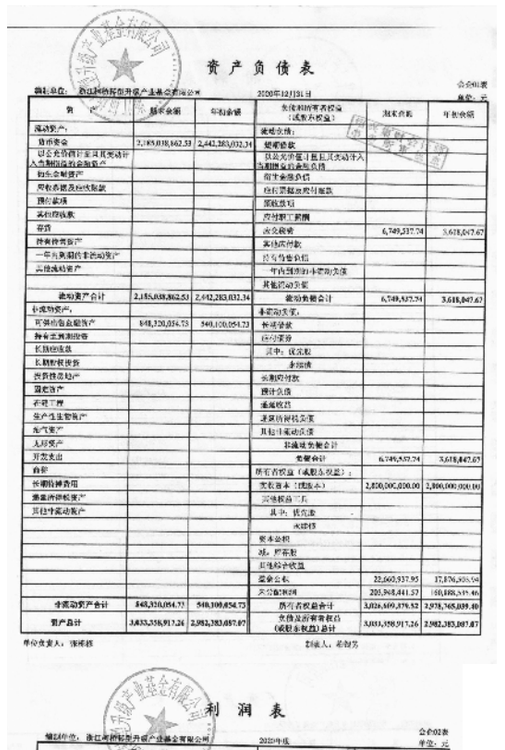
资产负债表
2022年12月31日
编制单位：浙江柯桥转型升级产业基金有限公司　　金额单位：人民币元

资　产	期末余额	年初余额	负债和所有者权益（或股东权益）	期末余额	年初余额
流动资产：			流动负债：		
货币资金	2,185,038,862.53	2,442,283,032.34	短期借款：		
交易性金融资产			以公允价值计量且其变动计入当期损益的金融负债		
衍生金融资产			衍生金融负债		
应收票据及应收账款			应付票据及应付账款		
预付款项			预收款项		
存货			应付职工薪酬		
合同资产			应交税费	6,749,337.74	3,618,047.67
持有待售资产			其他应付款		
一年内到期的非流动资产			其中：应付利息		
其他流动资产			应付股利		
			其中：预计负债		
			其他流动负债		
流动资产合计	2,185,038,862.53	2,442,283,032.34	流动负债合计	6,749,337.74	3,618,047.67
非流动资产：			非流动负债：		
长期应收款			长期借款		
长期股权投资	398,320,034.73	560,100,054.73	应付债券		
其他权益工具投资			其中：优先股		
其他非流动金融资产			永续债		
投资性房地产			租赁负债		
固定资产			长期应付款		
在建工程			预计负债		
生产性生物资产			递延收益		
油气资产			递延所得税负债		
使用权资产			其他非流动负债		
无形资产			非流动负债合计		
开发支出			负债合计	6,749,337.74	3,618,047.67
商誉			所有者权益（或股东权益）：		
长期待摊费用			实收资本（或股本）	2,000,000,000.00	2,000,000,000.00
递延所得税资产			资本公积		
其他非流动资产			减：库存股		
			其他综合收益		
			专项储备		
			盈余公积	22,660,937.95	17,870,305.50
			未分配利润	205,968,441.57	160,488,345.46
非流动资产合计	848,320,034.73	560,100,054.73	所有者权益合计	3,028,629,379.52	2,978,358,650.80
资产总计	3,033,358,917.26	2,982,383,087.07	负债及所有者权益（或股东权益）总计	3,033,358,917.26	2,982,383,087.07

单位负责人：张振都　　制表人：杨丽芳

利润表
2022年度
编制单位：浙江柯桥转型升级产业基金有限公司　　金额单位：元

项　目	本期金额	上期金额
一、营业收入		
减：营业成本		
税金及附加		
销售费用		
管理费用		
研发费用		
财务费用	-63,792,453.50	-72,048,295.46
其中：利息费用		
利息收入	63,792,553.50	72,048,395.46
资产减值损失		
加：其他收益		
投资收益（损失以"-"号填列）		21,285,000.00
其中：对联营企业和合营企业的投资收益		
公允价值变动收益（损失以"-"号填列）		
资产处置收益（损失以"-"号填列）		
二、营业利润（亏损以"-"号填列）	63,792,453.50	93,333,295.46
加：营业外收入		
减：营业外支出		
三、利润总额（亏损总额以"-"号填列）	63,792,453.50	93,333,295.46
减：所得税费用	15,948,113.38	23,333,323.87
四、净利润（净亏损以"-"号填列）	47,844,340.12	69,999,971.59
（一）持续经营净利润（净亏损以"-"号填列）		
（二）终止经营净利润（净亏损以"-"号填列）		
五、其他综合收益的税后净额		
（一）不能重分类进损益的其他综合收益		
1、重新计量设定受益计划变动额		
2、权益法下不能转损益的其他综合收益		
3、其他权益工具投资公允价值变动		
4、企业自身信用风险公允价值变动		
5、其他		
（二）将重分类进损益的其他综合收益		
1、权益法下可转损益的其他综合收益		
2、其他债权投资公允价值变动		
3、金融资产重分类计入其他综合收益的金额		
4、其他债权投资信用减值准备		
5、现金流量套期储备		
6、外币财务报表折算差额		
7、其他		
六、综合收益总额	47,844,340.12	69,999,971.59
七、每股收益：		
（一）基本与稀释收益		
（二）稀释每股收益		

单位负责人：张振都　　制表人：杨丽芳

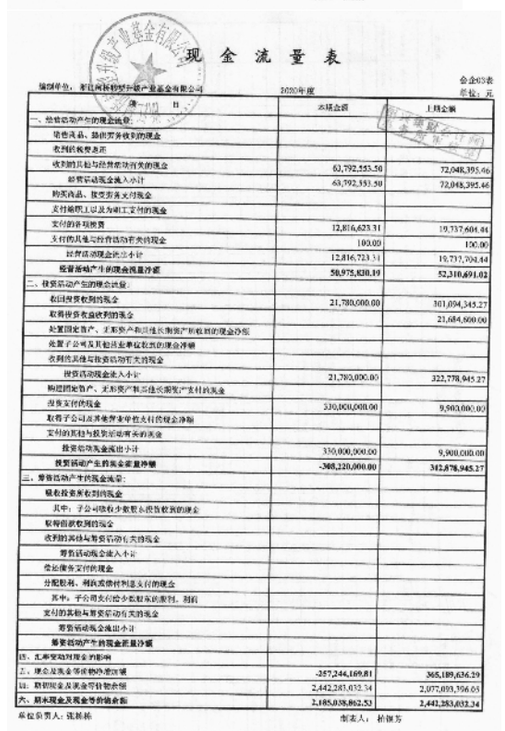
现金流量表
2022年度
编制单位：浙江柯桥转型升级产业基金有限公司　　金额单位：元

项　目	本期金额	上期金额
一、经营活动产生的现金流量：		
销售商品、提供劳务收到的现金		
收到的税费返还		
收到其他与经营活动有关的现金	63,792,553.50	72,048,395.46
经营活动现金流入小计	63,792,553.50	72,048,395.46
购买商品、接受劳务支付的现金		
支付给职工以及为职工支付的现金		
支付的各项税费	12,816,623.31	19,737,604.04
支付其他与经营活动有关的现金	100.00	100.00
经营活动现金流出小计	12,816,723.31	19,737,704.04
经营活动产生的现金流量净额	50,975,830.19	52,310,691.02
二、投资活动产生的现金流量：		
收回投资收到的现金	21,780,000.00	301,094,345.27
取得投资收益收到的现金		21,684,600.00
处置固定资产、无形资产和其他长期资产收回的现金净额		
处置子公司及其他营业单位收到的现金净额		
收到其他与投资活动有关的现金		
投资活动现金流入小计	21,780,000.00	322,778,945.27
购建固定资产、无形资产和其他长期资产支付的现金		
投资支付的现金	330,000,000.00	9,900,000.00
取得子公司及其他营业单位支付的现金净额		
支付的其他与投资活动有关的现金		
投资活动现金流出小计	330,000,000.00	9,900,000.00
投资活动产生的现金流量净额	-308,220,000.00	312,878,945.27
三、筹资活动产生的现金流量：		
吸收投资收到的现金		
其中：子公司吸收少数股东投资收到的现金		
取得借款收到的现金		
收到的其他与筹资活动有关的现金		
筹资活动现金流入小计		
偿还债务支付的现金		
分配股利、利润或偿付利息支付的现金		
其中：子公司支付给少数股东的股利、利润		
支付的其他与筹资活动有关的现金		
筹资活动现金流出小计		
筹资活动产生的现金流量净额		
四、汇率变动对现金的影响		
五、现金及现金等价物净增加额	-257,244,169.81	365,189,636.29
加：期初现金及现金等价物余额	2,442,283,032.34	2,077,093,396.05
六、期末现金及现金等价物余额	2,185,038,862.53	2,442,283,032.34

单位负责人：张振都　　制表人：杨丽芳

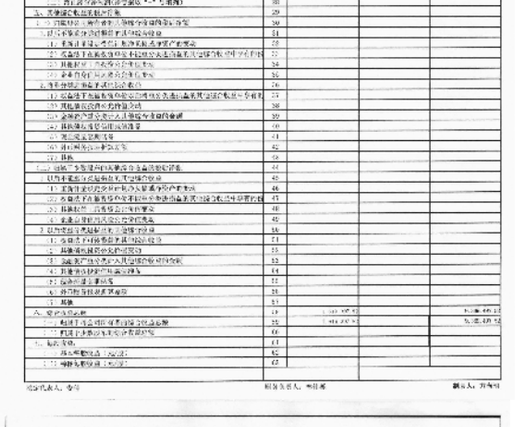
资产负债表
2022年12月31日
编制单位：浙江柯桥转型升级产业基金有限公司　　金额单位：人民币元

资　产	附注	2022年12月31日	2021年12月31日
流动资产：			
货币资金	六、1	442,048,269.24	1,606,256,765.15
交易性金融资产	六、2	50,000,000.00	
衍生金融资产			
应收票据			
应收账款			
应收款项融资			
预付款项			
其他应收款	六、3	1,484,980,077.94	507,631,116.23
其中：应收利息			
应收股利			
存货			
合同资产			
持有待售资产			
一年内到期的非流动资产			
其他流动资产			
流动资产合计		1,976,028,347.18	2,113,887,881.38
非流动资产：			
债权投资			
其他债权投资			
长期应收款			
长期股权投资			
其他权益工具投资	六、4	1,209,592,000.00	983,096,000.00
其他非流动金融资产			
投资性房地产			
固定资产			
在建工程			
生产性生物资产			
油气资产			
使用权资产			
无形资产			
开发支出			
商誉			
长期待摊费用			
递延所得税资产			
其他非流动资产			
非流动资产合计		1,209,592,000.00	983,096,000.00
资产总计		3,185,620,347.18	3,096,983,881.38

单位负责人：　主管会计工作负责人：　会计机构负责人：