


证券代码:000807 证券简称:云铝股份 公告编号:2024-020 云南铝业股份有限公司 2023年年度报告摘要

一、重要提示 本年度报告摘要来自年度报告全文,为全面了解本公司的经营业绩、财务状况及未来发展规划,投资者应当到证监会指定媒体仔细阅读年度报告全文。

Table with 2 columns: Item and Content. Includes information about the company, its subsidiaries, and financial data.

2. 报告期主要业务或产品简介 (1) 公司从事的主要业务和主要产品及用途

公司从事的主要业务是铝土矿开采、氧化铝、电解铝、铝加工及铝用炭生产和销售。主要产品有氧化铝、铝用阳极炭、石墨化阳极炭、重熔用铝锭、高精铝、圆筒铸、铝合金、铝焊材料等。



(3) 经营模式 (一) 采购模式

公司坚持绿色低碳发展之路,实施绿色铝一体化发展战略。经过多年的经营发展,公司已形成年产氧化铝140万吨、绿色铝305万吨、铝锭炭80万吨、石墨化阳极炭2万吨、绿色铝合金157万吨的绿色铝一体化产业链。

(二) 生产模式 (三) 销售模式

公司生产的产品主要有氧化铝、铝锭炭、铝用阳极炭、铝合金、铝焊材料等。销售模式包括直销和经销。

(4) 主要资产、负债、所有者权益及变动情况

截至2023年末,公司总资产39,309,705,821.91元,归属于上市公司股东的所有者权益25,729,228,476.69元。

Table showing financial data for 2023 and 2022, including total assets, liabilities, and equity.

二、主要会计数据和财务指标 (一) 主要会计数据和财务指标

Table with 4 columns: Item, 2023, 2022, and Change. Lists key financial metrics like revenue, profit, and EPS.

(二) 非经常性损益项目和金额

Table showing non-recurring gains and losses for 2023 and 2022.

(三) 净资产变动情况

Table showing changes in net assets for 2023 and 2022.

三、股本变动及股东情况 (一) 普通股股本变动情况

Table showing changes in common shares and shareholding structure.

(二) 前十名股东持股情况

Table listing the top 10 shareholders and their shareholdings.

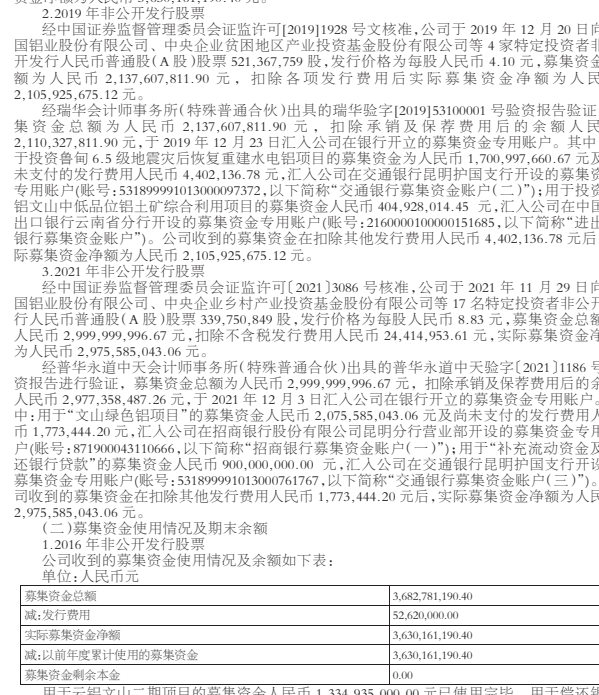
云南铝业股份有限公司 2023年年度报告摘要

一、重要提示 本年度报告摘要来自年度报告全文,为全面了解本公司的经营业绩、财务状况及未来发展规划,投资者应当到证监会指定媒体仔细阅读年度报告全文。

Table with 2 columns: Item and Content. Includes information about the company, its subsidiaries, and financial data.

2. 报告期主要业务或产品简介 (1) 公司从事的主要业务和主要产品及用途

公司从事的主要业务是铝土矿开采、氧化铝、电解铝、铝加工及铝用炭生产和销售。主要产品有氧化铝、铝用阳极炭、石墨化阳极炭、重熔用铝锭、高精铝、圆筒铸、铝合金、铝焊材料等。



(3) 经营模式 (一) 采购模式

公司坚持绿色低碳发展之路,实施绿色铝一体化发展战略。经过多年的经营发展,公司已形成年产氧化铝140万吨、绿色铝305万吨、铝锭炭80万吨、石墨化阳极炭2万吨、绿色铝合金157万吨的绿色铝一体化产业链。

(二) 生产模式 (三) 销售模式

公司生产的产品主要有氧化铝、铝锭炭、铝用阳极炭、铝合金、铝焊材料等。销售模式包括直销和经销。

(4) 主要资产、负债、所有者权益及变动情况

截至2023年末,公司总资产39,309,705,821.91元,归属于上市公司股东的所有者权益25,729,228,476.69元。

Table showing financial data for 2023 and 2022, including total assets, liabilities, and equity.

二、主要会计数据和财务指标 (一) 主要会计数据和财务指标

Table with 4 columns: Item, 2023, 2022, and Change. Lists key financial metrics like revenue, profit, and EPS.

(二) 非经常性损益项目和金额

Table showing non-recurring gains and losses for 2023 and 2022.

(三) 净资产变动情况

Table showing changes in net assets for 2023 and 2022.

三、股本变动及股东情况 (一) 普通股股本变动情况

Table showing changes in common shares and shareholding structure.

(二) 前十名股东持股情况

Table listing the top 10 shareholders and their shareholdings.

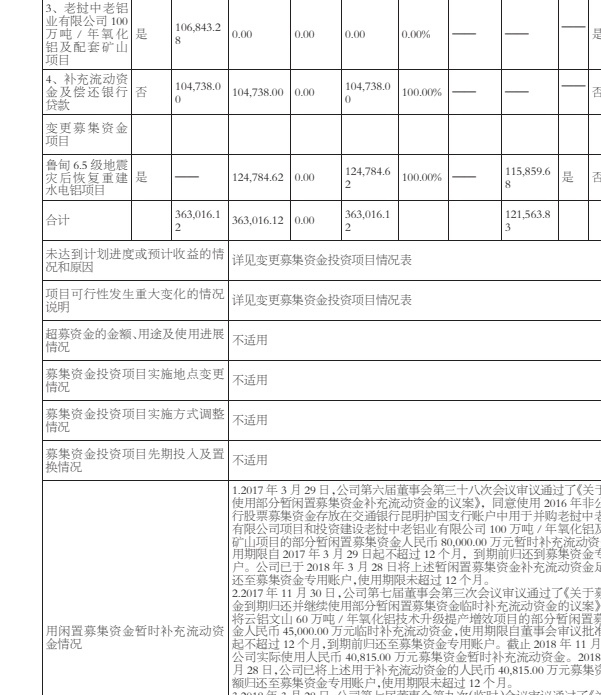
云南铝业股份有限公司 2023年年度报告摘要

一、重要提示 本年度报告摘要来自年度报告全文,为全面了解本公司的经营业绩、财务状况及未来发展规划,投资者应当到证监会指定媒体仔细阅读年度报告全文。

Table with 2 columns: Item and Content. Includes information about the company, its subsidiaries, and financial data.

2. 报告期主要业务或产品简介 (1) 公司从事的主要业务和主要产品及用途

公司从事的主要业务是铝土矿开采、氧化铝、电解铝、铝加工及铝用炭生产和销售。主要产品有氧化铝、铝用阳极炭、石墨化阳极炭、重熔用铝锭、高精铝、圆筒铸、铝合金、铝焊材料等。



(3) 经营模式 (一) 采购模式

公司坚持绿色低碳发展之路,实施绿色铝一体化发展战略。经过多年的经营发展,公司已形成年产氧化铝140万吨、绿色铝305万吨、铝锭炭80万吨、石墨化阳极炭2万吨、绿色铝合金157万吨的绿色铝一体化产业链。

(二) 生产模式 (三) 销售模式

公司生产的产品主要有氧化铝、铝锭炭、铝用阳极炭、铝合金、铝焊材料等。销售模式包括直销和经销。

(4) 主要资产、负债、所有者权益及变动情况

截至2023年末,公司总资产39,309,705,821.91元,归属于上市公司股东的所有者权益25,729,228,476.69元。

Table showing financial data for 2023 and 2022, including total assets, liabilities, and equity.

二、主要会计数据和财务指标 (一) 主要会计数据和财务指标

Table with 4 columns: Item, 2023, 2022, and Change. Lists key financial metrics like revenue, profit, and EPS.

(二) 非经常性损益项目和金额

Table showing non-recurring gains and losses for 2023 and 2022.

(三) 净资产变动情况

Table showing changes in net assets for 2023 and 2022.

三、股本变动及股东情况 (一) 普通股股本变动情况

Table showing changes in common shares and shareholding structure.

(二) 前十名股东持股情况

Table listing the top 10 shareholders and their shareholdings.

云南铝业股份有限公司 2023年年度报告摘要

一、重要提示 本年度报告摘要来自年度报告全文,为全面了解本公司的经营业绩、财务状况及未来发展规划,投资者应当到证监会指定媒体仔细阅读年度报告全文。

Table with 2 columns: Item and Content. Includes information about the company, its subsidiaries, and financial data.

2. 报告期主要业务或产品简介 (1) 公司从事的主要业务和主要产品及用途

公司从事的主要业务是铝土矿开采、氧化铝、电解铝、铝加工及铝用炭生产和销售。主要产品有氧化铝、铝用阳极炭、石墨化阳极炭、重熔用铝锭、高精铝、圆筒铸、铝合金、铝焊材料等。



(3) 经营模式 (一) 采购模式

公司坚持绿色低碳发展之路,实施绿色铝一体化发展战略。经过多年的经营发展,公司已形成年产氧化铝140万吨、绿色铝305万吨、铝锭炭80万吨、石墨化阳极炭2万吨、绿色铝合金157万吨的绿色铝一体化产业链。

(二) 生产模式 (三) 销售模式

公司生产的产品主要有氧化铝、铝锭炭、铝用阳极炭、铝合金、铝焊材料等。销售模式包括直销和经销。

(4) 主要资产、负债、所有者权益及变动情况

截至2023年末,公司总资产39,309,705,821.91元,归属于上市公司股东的所有者权益25,729,228,476.69元。

Table showing financial data for 2023 and 2022, including total assets, liabilities, and equity.

二、主要会计数据和财务指标 (一) 主要会计数据和财务指标

Table with 4 columns: Item, 2023, 2022, and Change. Lists key financial metrics like revenue, profit, and EPS.

(二) 非经常性损益项目和金额

Table showing non-recurring gains and losses for 2023 and 2022.

(三) 净资产变动情况

Table showing changes in net assets for 2023 and 2022.

三、股本变动及股东情况 (一) 普通股股本变动情况

Table showing changes in common shares and shareholding structure.

(二) 前十名股东持股情况

Table listing the top 10 shareholders and their shareholdings.