证券代码:301338 证券简称:凯格精机 公告编号:2024-002

东莞市凯格精机股份有限公司 2023 年年度报告摘要

2023 年 4 月

一、重要提示

本年度报告摘要来自年度报告全文,为全面了解本公司的经营成果、财务状况及未来发展规划,投资者应当到证监会指定媒体仔细阅读年度报告全文。

所有董事均已出席了审议本报告的董事会会议。

信永中和会计师事务所(特殊普通合伙)对本年度公司财务报告的审计意见为:标准的无保留意见。

本报告期会计师事务所变更情况:公司本年度会计师事务所由变更为信永中和会计师事务所(特殊普通合伙)。

非标准审计意见提示

□适用 ☑ 不适用

公司上市时未盈利且目前未实现盈利

□适用 ☑ 不适用

董事会审议的报告期利润分配预案或公积金转增股本预案

☑ 适用 □不适用

公司经本次董事会审议通过的利润分配预案为:以 106,400,000 为基数,向全体股东每 10 股派发现金红利 1.60 元(含税),送红股 0 股(含税),以资本公积金向全体股东每 10 股转增 0 股。

董事会决议通过的本报告期优先股利润分配预案

□适用 ☑ 不适用

二、公司基本情况

1、公司简介

股票简称	凯格精机	股票代码	301338
股票上市交易所	深圳证券交易所		
联系人和联系方式	董事会秘书	证券事务代表	
姓名	邱靖琳	刘丹	
办公地址	东莞市东城街道沙朗路 2 号	东莞市东城街道沙朗路 2 号	
传真	0769-22301338	0769-22301338	
电话	0769-38823222-8335	0769-38823222-8335	
电子信箱	ir@gkg.cn	gkg@gkg.cn	

2、报告期主要业务或产品简介

公司是国家高新技术企业,荣获国家制造业单项冠军企业、专精特新"小巨人"企业,国家知识产权示范企业、广东省博士后创新实践基地等称号,拥有"广东省精密机械工程技术研究中心""广东省电子器件生产装备 CAE 应用技术企业重点实验室"。公司主要产品为锡膏印刷设备、点胶设备、封装设备和柔性自动化设备。其中,锡膏印刷设备、点胶设备及柔性自动化设备应用于电子工业制造领域的电子装联环节,下游应用广泛,可应用于消费电子、汽车电子、网络通讯、航空航天、医疗器械、智能家居等行业的生产制造。封装设备主要应用于电子工业制造领域的封装环节及半导体封装环节,可应用于 LED 照明及显示器件、半导体芯片封装环节。公司服务的客户超过五千家,在全球七十多个国家和地区注册了商标"GKG",产品销往全球五十多个国家与地区。

(一)公司的主要产品及其用途 1、锡膏印刷设备

公司锡膏印刷设备主要应用于 SMT 及 COB 工艺中的印刷工序,通过将锡膏印刷至 PCB/基板上,进而实现电子元器件/裸芯片与 PCB 裸板/基板的固定粘合及电气信号连接,属于 SMT 及 COB 工艺中的核心环节。设备稳定性、加工精度及工艺能力,对成品封装模组的可靠性、耐久性等性能具有重要影响。

随着电子产品和 LED 显示器件发展逐渐小型化、轻薄化;PCB 表面组装的电子元器件集成度越来越高;英制 0201、英制 01005、公制 M03015、公制 M0201 等超小规格元器件及 0305、0204 等微小型芯片应用日渐普及,SMT 及 COB 工艺亦随之蓬勃发展。锡膏印刷设备具备高精度化、高智能化、高稳定性已成为基础应用要求。

作为电子产品的基础工程与核心构成,随着 SMT、COB 与电子信息技术同步发展的态势,锡膏印刷设备在电子信息产业中所发挥的作用日渐突出,地位保持不可替代性。 公司锡膏印刷设备的核心型号如下:

产品名称	产品图示	应用领域
GLED mini III		可满足 Mini LED/Micro LED 技术路线的高精度印刷及工艺精度要求
R1		可适用于小型 5G、智能穿戴、半导体、IGBT 等产品的印刷要求
G-ACE 500		可满足手机、电脑、汽车电子等高精密、高稳定性、高产出效率印刷要求,及智能化工厂、无人化工厂需求
Pmax-pro		满足数据中心、5G 等服务器、基站大尺寸、高精密锡膏印刷要求

2. 封装设备

公司的封装设备主要应用于 LED 及半导体封装环节的固晶工序和焊线工序,其中固晶设备是一种将裸芯片从晶圆转移至载具基板/引线框架上并实现芯片的固定或粘合的自动化设备;LED 焊线设备是一种通过控制微米级的金属引线,将芯片上的电极连接至外部支架管脚上,实现 LED 芯片的引线键合的自动化设备。

公司的 LED 芯片分选设备应用于 LED 芯片测试段工序,将对晶圆划片后的裸芯片按照不同光电特性进行分档,为后段封装巨量转移做准备。

公司封装设备的核心型号如下:

产品名称	产品图示	应用领域
Climber 系列 SL200		半导体封装晶圆 Wafer 的植球工艺
GD200 系列 半导体高速固晶机		适用于半导体封装(QFN、DFN、SMA、SOD、卡式 SIM 等)等产品工艺(车载/电源、光通讯器件、COB 光源等)等产品应用
Dream 半导体点胶设备		适用于半导体点胶、底部填充、BGA 焊球保护、芯片封装、胶等应用、晶圆级封装、芯片固晶、导电胶等
GMC 180 A 型 Mini/Micro LED 分选设备		可满足最小至 2*4mil LED 芯片分选; 适用于芯片点测后的分选
GDM 系列固晶设备		适用于 Mini LED 直显、Mini LED 背光及 COB、COG、POB、MIP 多合一等产品应用
GD50 系列固晶设备		适用于 LED 照明、LED 显示屏等器件的芯片固晶工序

3、点胶设备

公司点胶设备主要应用于电子装联环节的点胶工序,通过将胶水喷射在 PCB 板或者元器件上,实现电子元器件与 PCB 板的固定、粘合、包封及填充,具有防水、防尘、保护、防震等作用,为电子装联的基础生产工序之一,对产品的品质、寿命等具有重要影响。

公司点胶设备的核心型号如下:

产品名称	产品图示	应用领域
D 系列点胶机		适用于消费电子、通讯产品、汽车电子、新能源、Mini LED 等行业的红胶、UV 胶、UF 胶、锡膏、硅脂、银浆等点胶工艺应用
D Tec3D 点胶检测		专用于点胶后的 3D 点胶检测,并可对点胶不良进行控制
Q300D		适用于 VR、TP 保护、手机、平板点胶、TWS、LCD 面板孔等精密点胶应用

4、柔性自动化设备

公司柔性自动化设备(FMS)主要应用于电子装联及组装环节中对应工序的柔性化制造,柔性自动化设备将电子装联工序分为通用部分和特定功能部分,其中通用部分为 FMS 平台,特定功能部分通常是运输模块、操作模块、功能模块、上料模块的组合。通过通用部分与特定功能部分的灵活组合,实现不同的功能,从而达到柔性制造的目的。

FMS 以标准设备平台为基础,通过匹配不同的执行模块,能让设备实现不同的自动化功能,为客户减少了因不同生产需求而购买不同功能设备的成本和繁琐的更改产线工作量,使设备的使用效率最大化,使电子制造厂商实现"设备共享模式"成为可能。

公司柔性自动化设备的核心产品如下:

公司柔性自动化设备的核心产品如下:

FMS 产线示意图

3、主要会计数据和财务指标

(1) 近三年主要会计数据和财务指标

公司是否需追溯调整或重述以前年度会计数据

□是 ☑ 否

元

	2023 年末	2022 年末	本年末比上年末增减	2021 年末
总资产	2,144,030,719.92	1,863,227,661.96	15.07%	948,462,972.41
归属于上市公司股东的净资产	1,412,199,785.28	1,397,407,594.26	1.06%	449,058,728.72
	2023 年	2022 年	本年比上年增减	2021 年
营业收入	740,021,358.32	779,338,101.52	-5.04%	797,353,713.93
归属于上市公司股东的净利润	52,577,113.51	127,096,750.50	-58.63%	112,092,898.90
归属于上市公司股东的扣除非经常性损益的净利润	39,675,731.24	118,494,085.72	-66.52%	101,553,361.02
经营活动产生的现金流量净额	17,665,296.90	34,481,183.22	-48.77%	118,290,894.31
基本每股收益(元/股)	0.49	1.43	-65.73%	1.41
稀释每股收益(元/股)	0.49	1.43	-65.73%	1.41
加权平均净资产收益率	3.74%	16.16%	-12.42%	27.83%

(2) 分季度主要会计数据

单位:元

	第一季度	第二季度	第三季度	第四季度
营业收入	106,453,283.26	180,940,297.51	151,457,823.54	301,169,954.01
归属于上市公司股东的净利润	11,543,597.90	23,454,350.42	6,785,783.25	10,793,381.94
归属于上市公司股东的扣除非经常性损益的净利润	7,791,127.53	17,615,574.72	4,777,957.06	9,491,071.93
经营活动产生的现金流量净额	-821,611.65	-24,185,827.39	-20,320,414.54	62,993,150.48

上述财务指标或其加总数是否与公司已披露季度报告、半年度报告相关财务指标存在重大差异

□是 ☑ 否

4、股本及股东情况

(1) 普通股股东和表决权恢复的优先股股东数量及前 10 名股东持股情况表

单位:股

报告期末普通股股东总数	10,806	年度报告披露日前一个月末普通股股东总数	12,783	报告期末表决权恢复的优先股股东总数	0	年度报告披露日前一个月末表决权恢复的优先股股东总数	0
持有特别表决权股份的股东总数(如有)	0						

前 10 名股东持股情况(不含通过转融通出借股份)

股东名称	股东性质	持股比例	持股数量	持有有限售条件的股份数量	质押、标记或冻结情况 股份状态	数量
邱国良	境内自然人	36.18%	38,500,000.00	38,500,000.00	不适用	0.00
彭小云	境内自然人	23.03%	24,500,000.00	24,500,000.00	不适用	0.00
余江县凯格投资管理中心(有限合伙)	境内非国有法人	6.58%	7,000,000.00	7,000,000.00	不适用	0.00
国信证券-兴业银行-国信证券凯格精机员工参与战略配售集合资产管理计划	其他	1.42%	1,505,641.00	0.00	不适用	0.00
东莞市凯创投资顾问中心(有限合伙)	境内非国有法人	1.04%	1,111,250.00	1,111,250.00	不适用	0.00
中国建设银行股份有限公司-信澳新能源产业股票型证券投资基金	其他	1.01%	1,076,140.00	0.00	不适用	0.00
深圳市恒信华业股权投资基金管理有限公司-苏州华业致远一号创业投资合伙企业(有限合伙)	其他	0.99%	1,050,000.00	0.00	不适用	0.00
东莞市凯林投资顾问中心(有限合伙)	境内非国有法人	0.93%	988,750.00	988,750.00	不适用	0.00
上海浦东发展银行股份有限公司-信澳领先智选混合型证券投资基金	其他	0.93%	987,200.00	0.00	不适用	0.00
中国工商银行股份有限公司-信澳智远三年持有期混合型证券投资基金	其他	0.75%	800,600.00	0.00	不适用	0.00
上述股东关联关系或一致行动的说明	邱国良与彭小云为夫妻关系;邱国良担任余江县凯格投资管理中心(有限合伙)、东莞市凯创投资顾问中心(有限合伙)、东莞市凯林投资顾问中心(有限合伙)的执行事务合伙人,实际控制余江县凯格投资管理中心(有限合伙)、东莞市凯创投资顾问中心(有限合伙)、东莞市凯林投资顾问中心(有限合伙);国信证券-兴业银行-国信证券凯格精机员工参与战略配售集合资产管理计划为公司首次公开发行股份员工参与战略配售集合资产管理计划。除上述情况外,未知其他股东之间是否存在关联关系或一致行动关系。					

前十名股东参与转融通业务出借股份情况

☑ 适用 □不适用

单位:股

前十名股东参与转融通出借股份情况

股东名称(全称)	期初普通账户、信用账户持股 数量合计	占总股本的比例	期初转融通出借股份且尚未归还 数量合计	占总股本的比例	期末普通账户、信用账户持股 数量合计	占总股本的比例	期末转融通出借股份且尚未归还 数量合计	占总股本的比例
国信证券-兴业银行-国信证券凯格精机员工参与战略配售集合资产管理计划	1,259,203	1.66%	159,100	0.21%	1,505,641	1.42%	0	0.00%

前十名股东较上期发生变化

☑ 适用 □不适用

单位:股

前十名股东较上期末发生变化情况

股东名称(全称)	本报告期新增/退出	期末转融通出借股份且尚未归还数量 数量合计	占总股本的比例	期末股东普通账户、信用账户持股及转融通出借股份且尚未归还的股份数量 数量合计	占总股本的比例
中国建设银行股份有限公司-信澳新能源产业股票型证券投资基金	新增	0	0.00%	1,076,140	1.01%
上海浦东发展银行股份有限公司-信澳领先智选混合型证券投资基金	新增	0	0.00%	987,200	0.93%
中国工商银行股份有限公司-信澳智远三年持有期混合型证券投资基金	新增	0	0.00%	800,600	0.75%
西藏鑫星融创业投资有限公司	退出	0	0.00%	0	0.00%
深圳市中通汇银股权投资基金管理有限公司	退出	0	0.00%	0	0.00%

公司是否具有表决权差异安排

□适用 ☑ 不适用

(2) 公司优先股股东总数及前 10 名优先股股东持股情况表

公司报告期无优先股股东持股情况。

(3) 以方框图形式披露公司与实际控制人之间的产权及控制关系

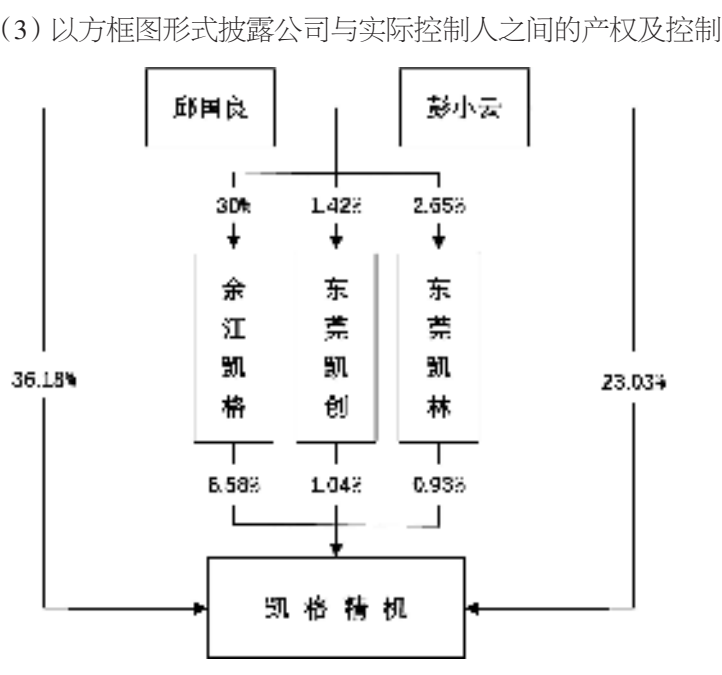

5、在年度报告批准报出日存续的债券情况

□适用 ☑ 不适用

三、重要事项

不适用

证券代码:300095 证券简称:华伍股份 公告编号:2024-035

江西华伍制动器股份有限公司 2023 年年度报告摘要

一、重要提示

本年度报告摘要来自年度报告全文,为全面了解本公司的经营成果、财务状况及未来发展规划,投资者应当到证监会指定媒体仔细阅读年度报告全文。

所有董事均已出席了审议本报告的董事会会议。

大华会计师事务所(特殊普通合伙)对本年度公司财务报告的审计意见为:标准的无保留意见。

本报告期会计师事务所变更情况:公司本年度会计师事务所由变更为大华会计师事务所(特殊普通合伙)。

非标准审计意见提示

□适用 ☑ 不适用

公司上市时未盈利且目前未实现盈利

□适用 ☑ 不适用

董事会审议的报告期利润分配预案或公积金转增股本预案

☑ 适用 □不适用

公司经本次董事会审议通过的利润分配预案为:以公司总股本 420,090,164 股剔除公司目前最新披露的回购专户股份 12,038,000 股后共 408,052,164 股为基数,向全体股东每 10 股派发现金红利 1.00 元(含税),送红股 0 股(含税),以资本公积金向全体股东每 10 股转增 0 股。

董事会决议通过的本报告期优先股利润分配预案

□适用 ☑ 不适用

二、公司基本情况

1、公司简介

股票简称	华伍股份	股票代码	300095
股票上市交易所	深圳证券交易所		
联系人和联系方式	董事会秘书	证券事务代表	
姓名	胡仁娟		
办公地址	江西省丰城市高新技术产业园区火炬大道 26 号		
传真	0795-6206009		
电话	0795-6206009		
电子信箱	hurc@hua-wu.com		

2、报告期主要业务或产品简介

(一)工业制动系统业务及产品

1、工业制动系统业务情况

公司主要从事工业制动器及其控制系统的研发、设计、制造和销售,是目前国内生产规模大、产品品种全、行业覆盖面广,并具备较强自主创新能力的工业制动器专业生产商和工业制动系统解决方案提供商,是我国工业制动器现有多项行业标准的第一起草单位。公司产品应用领域主要涉及港口、冶金等起重运输机械领域、风电新能源领域、工程机械、轨道交通等领域。

(1)港口、冶金等起重运输机械领域

公司是国内港机龙头企业振华重工制动系统的重要供应商,公司产品通过配套振华重工等主机厂商,出口到全球多个国家和地区,通过了全球用户的装机运维考验,港机制动产品成为国内同行业技术和质量标杆。

公司作为国内矿山、冶金起重机械领域工业制动器的重要供应商,市场地位稳居行业前列,公司主要客户包括宝武钢铁、河北钢铁、鞍钢、首钢等业内知名企业。

(2)工程机械制动系统

公司工程机械产品主要用于塔机和矿车制动,客户主要包括徐工、中联重科、三一重型装备、永茂建筑等。

(3)轨道交通制动系统

公司全资子公司华伍轨交上海公司主要从事轨道交通制动系统的研发、制造和销售,作为公司本部打造轨道交通产业基地的重要组成部分。公司在有轨电车制动这一细分市场领域已经拥有多条线路交付业绩,装载公司自主研发的 HEP15 制动系统的南昌地铁 4 号线列车正式载客运营,实现了地铁业务从"0 到 1"的突破,公司将以此为契机进一步拓展地铁新建和维修市场地铁市场也在逐渐实现市场突破,最终实现轨道交通市场的良性增长。

华伍轨交上海公司与国内主机厂、业主方等有着广泛的项目合作,同时积极布局海外市场,尤其是一带一路沿线部分国家的客户,有着较好的业务布局和深入交流,为公司未来业务发展奠定了坚实基础。

(4)风电新能源领域

公司风电制动器产品广泛运用于风力发电主机制动系统中,在风电制动器领域,公司已达到国际先进水平,公司风电偏航制动器在全国范围内保持市场领先地位。

公司风电产品客户已经涵盖了国内主要风电设备主机厂商,其中包括金风科技、远景能源、运达股份、明阳智能、三一重能、东方电气、电气风电、中船海装、中国中车、联合动力等。

(5)摩擦材料领域

公司是国内首家实现自主研发摩擦材料配方及生产的工业制动器生产企业。公司能根据客户主机应用环境及工况需要,调整摩擦材料的原料配方,并通过特殊成型工艺,生产具备相应摩擦系数、强度以及耐高温的摩擦衬垫。

(二)航空业务及产品

公司积极把握航空高端装备制造行业的发展黄金期,加强航空领域的发展步伐,努力实现航空产业的健康可持续发展。

公司全资子公司安德科技立足航空领域,致力于各类航空工艺装备的研发和制造,发动机零部件的工艺研发和制造,主要产品包括发动机机匣及反推装置,各类工装夹具,成型模具及装配型架等。

安德科技在航空零部件制造领域有着良好的口碑和扎实的研发实力,紧跟客户发展步伐,是某中航主机厂的战略合作供应商。由于我国航空装备快速发展,新装备及存量装备的配套需求快速增长,主机厂产能扩张不断加快,航空零部件外协加工比例和数量将继续增长,安德科技将充分受益。另外随着某型号涡扇航空发动机定型批量生产,安德科技紧跟配套研发的机匣及反推产品将批量供应,公司将直接 受益于该款发动机型号的快速上量。

(三)其他业务

公司控股子公司金贸流体为新三板挂牌企业,主要从事球墨铸铁、特种材质金属管件、快速连接器、阀门等各类流体工程产品的研发、生产和销售。产品主要运用领域为民用水利管网建设。 公司参股子公司华伍行力主要从事过程控制设备和阀门驱动装置研发、生产和销售,主要产品为电 动执行机构,可通过远程控制信号传输,实现对阀门的精准控制和流量的安全调节,产品广泛应用于发电、石油、化工等领域。

3、主要会计数据和财务指标

(1) 近三年主要会计数据和财务指标

公司是否需追溯调整或重述以前年度会计数据

□是 ☑ 否

元

	2023 年末	2022 年末	本年末比上年末增减	2021 年末
总资产	3,716,421,248.71	3,848,465,263.08	-3.43%	3,800,050,097.08
归属于上市公司股东的净资产	2,101,501,576.95	2,139,442,206.22	-1.77%	2,118,689,377.26
	2023 年	2022 年	本年比上年增减	2021 年
营业收入	1,346,902,051.35	1,446,243,698.70	-6.87%	1,435,468,449.07
归属于上市公司股东的净利润	60,299,293.29	90,000,609.17	-33.00%	147,290,349.68
归属于上市公司股东的扣除非经常性损益的净利润	46,030,671.04	65,115,440.82	-29.31%	134,871,910.71
经营活动产生的现金流量净额	95,117,384.56	77,781,185.57	22.29%	20,617,609.06
基本每股收益(元/股)	0.1462	0.2143	-31.78%	0.4025
稀释每股收益(元/股)	0.1462	0.2143	-31.78%	0.4025
加权平均净资产收益率	2.85%	4.21%	-1.36%	10.42%

(2) 分季度主要会计数据

单位:元

	第一季度	第二季度	第三季度	第四季度
营业收入	295,421,938.73	344,385,149.22	308,340,860.54	398,754,102.86
归属于上市公司股东的净利润	42,301,215.92	14,405,270.63	21,354,359.52	-17,761,552.78
归属于上市公司股东的扣除非经常性损益的净利润	39,021,163.92	12,191,192.61	19,546,981.69	-24,728,667.18
经营活动产生的现金流量净额	-56,537,235.36	18,635,941.26	120,812,020.36	12,206,658.30

上述财务指标或其加总数是否与公司已披露季度报告、半年度报告相关财务指标存在重大差异

□是 ☑ 否

4、股本及股东情况

(1) 普通股股东和表决权恢复的优先股股东数量及前 10 名股东持股情况表

单位:股

报告期末普通股股东总数	26,761	年度报告披露日前一个月末普通股股东总数	26,391	报告期末表决权恢复的优先股股东总数	0	年度报告披露日前一个月末表决权恢复的优先股股东总数	0	持有特别表决权股份的股东总数(如有)	0

前 10 名股东持股情况(不含通过转融通出借股份)

股东名称	股东性质	持股比例	持股数量	持有有限售条件的股份数量	质押、标记或冻结情况 股份状态	数量
聂景华	境内自然人	13.82%	58,067,500.00	43,550,625.00	质押	28,950,000.00
聂璐璐	境内自然人	11.90%	49,977,814.00	37,483,360.00	质押	8,290,000.00
上海振华重工(集团)股份有限公司	国有法人	4.86%	20,435,200.00	0.00	不适用	0.00
丰城市创东方丰水湖投资企业(有限合伙)	境内非国有法人	4.07%	17,101,000.00	0.00	质押	17,101,000.00
广东天创私募证券投资基金管理有限公司-天创贤哲 6 号私募证券投资基金	其他	2.02%	8,487,362.00	0.00	不适用	0.00
江西华伍科技投资有限责任公司	境内非国有法人	1.86%	7,800,000.00	0.00	不适用	0.00
广东天创私募证券投资基金管理有限公司-天创机遇 15 号私募证券投资基金	其他	0.83%	3,476,320.00	0.00	不适用	0.00
国泰高分红策略股票型养老金产品-招商银行股份有限公司	其他	0.67%	2,802,900.00	0.00	不适用	0.00
潘银珍	境内自然人	0.52%	2,187,600.00	0.00	不适用	0.00
熊宏	境内自然人	0.33%	1,379,310.00	0.00	不适用	0.00
上述股东关联关系或一致行动的说明	前 10 名股东中,聂璐璐为聂景华之女,聂景华与聂璐璐为一致行动人关系,江西华伍科技投资有限责任公司系聂景华控制的法人股东,聂景华持有该公司 90%的股权。除以上股东之间的关联关系外,公司未知其他股东之间是否存在关联关系,也未知是否属于《上市公司收购管理办法》规定的一致行动人。					

前十名股东参与转融通业务出借股份情况

□适用 ☑ 不适用

前十名股东较上期发生变化

☑ 适用 □不适用

单位:股

前十名股东较上期末发生变化情况

股东名称(全称)	本报告期新增/退出	期末转融通出借股份且尚未归还数量 数量合计	占总股本的比例	期末股东普通账户、信用账户持股及转融通出借股份且尚未归还的股份数量 数量合计	占总股本的比例
全国社保基金一一三组合	退出	0	0.00%	0	0.00%
基本养老保险基金八零二组合	退出	0	0.00%	0	0.00%
中国农业银行股份有限公司-大成新锐产业混合型证券投资基金	退出	0	0.00%	0	0.00%
国泰高分红策略股票型养老金产品-招商银行股份有限公司	新增	0	0.00%	2,802,900	0.67%
潘银珍	新增	0	0.00%	2,187,600	0.52%
熊宏	新增	0	0.00%	1,379,310	0.33%

注:全国社保基金一一三组合、基本养老保险基金八零二组合、中国农业银行股份有限公司-大成新锐产业混合型证券投资基金不在公司期末普通账户、信用账户持股前 200 名内。

公司是否具有表决权差异安排

□适用 ☑ 不适用

(2) 公司优先股股东总数及前 10 名优先股股东持股情况表

公司报告期无优先股股东持股情况。

(3) 以方框图形式披露公司与实际控制人之间的产权及控制关系

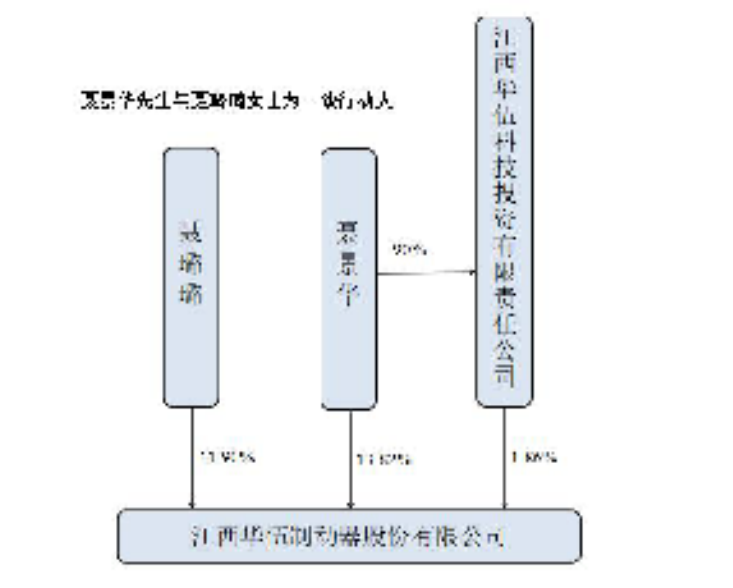

5、在年度报告批准报出日存续的债券情况

□适用 ☑ 不适用

三、重要事项

不适用

证券代码:300180 证券简称:华峰超纤 公告编号:2024-023

上海华峰超纤科技股份有限公司 2023 年年度报告摘要

一、重要提示

本年度报告摘要来自年度报告全文,为全面了解本公司的经营成果、财务状况及未来发展规划,投资者应当到证监会指定媒体仔细阅读年度报告全文。

所有董事均已出席了审议本报告的董事会会议。

立信会计师事务所(特殊普通合伙)对本年度公司财务报告的审计意见为:标准的无保留意见。

本报告期会计师事务所变更情况:公司本年度会计师事务所未变更,为立信会计师事务所(特殊普通合伙)。

非标准审计意见提示

□适用 ☑ 不适用

公司上市时未盈利且目前未实现盈利

□适用 ☑ 不适用

董事会审议的报告期利润分配预案或公积金转增股本预案

☑ 适用 □不适用

公司经本次董事会审议通过的利润分配预案为:以 1,761,060,155.00 为基数,向全体股东每 10 股派发现金红利 0 元(含税),送红股 0 股(含税),以资本公积金向全体股东每 10 股转增 0 股。

董事会决议通过的本报告期优先股利润分配预案

□适用 ☑ 不适用

二、公司基本情况

1、公司简介

股票简称	华峰超纤	股票代码	300180
股票上市交易所	深圳证券交易所		
联系人和联系方式	董事会秘书	证券事务代表	
姓名	褚玉玺	付娟	
办公地址	上海市金山区亭卫南路 888 号	上海市金山区亭卫南路 888 号	
传真	021-57245968	021-57245968	
电话	021-57243140	021-57243140	
电子信箱	chu.yuxi@huafeng.com	fu.juan@huafeng.com	

2、报告期主要业务或产品简介

(一)公司主营业务概要

公司自 2002 年成立以来,一直专注于超纤材料的研发、生产和销售,拥有超纤产品涉及的工艺研发、生产能力。超纤材料是在充分剖析天然皮革微观结构的基础上经过一系列加工工艺制造而成的新型材料,在外观、结构和性能上与天然皮革相似,在机械强度、耐化学性、质量均一性、自动化剪裁加工适应性等方面更优于天然皮革,被广泛应用于制鞋、箱包、沙发、汽车内饰、服装用革等领域,随着新技术和新生产工艺的不断应用,未来,超纤材料将能满足更多个性化、多样化需求,应用的广度和深度也将进一步拓展,替代天然皮革市场的空间和潜力仍然很大,市场前景广阔。

报告期内,公司主营业务及主要产品未发生变化。

(二)威富通的业务概要

威富通是一家专门为银行类金融机构和第三方支付公司提供软件服务的软件开发企业,主要业务为技术开发业务、移动支付分润业务及增值业务,主要是通过最终消费者在其软件平台中的交易量向银行类金融机构和第三方支付公司进行收费。威富通以其自主开发的移动支付云平台软件系统先后为国内包括兴业银行、中信银行、招商银行、光大银行等 200 多家银行以及海外 5 大洲 40 多个国家与地区的银行或收单机构提供移动支付系统开发及运营解决方案,同时提供电子会员卡、电子发票、移动广告等基于支付的增值服务及行业应用解决方案。

(1)技术开发业务。威富通以自主研发的移动营销云平台以及针对行业特点订制的移动应用平台为基础,为客户提供移动运营服务和深度的定制化软件开发服务。

(2)支付分润业务。支付分润业务根据客户来源分为直连业务、银行间连业务和三方业务。直连业务客户为威富通先行与商户已经进行前期的技术沟通,在了解商户需求的基础上研发对应的服务软件平台,然后再由威富通引入银行或者其他清分机构进行支付服务。直连业务中,客户由威富通开拓,威富通既提供软件服务也负责为银行或者其他清分机构获取商户,故银行或者其他清分机构愿意支付更高的费率。银行间连业务为威富通根据银行需求打造大众性交易软件平台,广泛服务于银行导入的各类客户。银行间连业务中,客户由银行开拓,威富通仅提供软件服务,故费率相对较低。

(3)增值服务及其他业务。增值服务及其他业务主要为金融类服务、销售分润服务和广告等业务等。金融类服务为威富通基于其支付分润业务收入服务的商户数量、金融机构数量而产生的衍生业务,主要包括代收代付业务、分期业务、信用付业务、数字营销业务等。广告业务为威富通围绕微信的社交功能,利用微信公众号、小程序为商户制定移动营销合作方案。销售分润业务为威富通在基础支付服务软件的基础上,根据大交通、零售等细分行业特意打造的服务软件。例如销售网络平台(票务平台等),并对平台进行持续的运营及更新,根据交易量获得分成。

(4)其他业务。其他业务主要为移动支付终端销售收入。

报告期内,威富通主营业务及主要产品未发生变化。

3、主要会计数据和财务指标

(1) 近三年主要会计数据和财务指标

公司是否需追溯调整或重述以前年度会计数据

□是 ☑ 否

元

	2023 年末	2022 年末	本年末比上年末增减	2021 年末
总资产	7,577,226,723.08	7,990,325,636.34	-5.17%	8,370,688,142.00
归属于上市公司股东的净资产	4,553,023,720.41	4,757,848,570.50	-4.30%	5,141,886,191.32
	2023 年	2022 年	本年比上年增减	2021 年
营业收入	4,587,245,382.56	4,232,650,077.84	8.38%	4,142,226,881.40
归属于上市公司股东的净利润	-231,385,466.12	-354,276,360.59	34.69%	62,696,942.76
归属于上市公司股东的扣除非经常性损益的净利润	-318,792,131.95	-392,139,708.20	18.70%	9,519,849.42
经营活动产生的现金流量净额	322,874,730.87	146,625,371.46	120.20%	461,308,374.59
基本每股收益(元/股)	-0.13	-0.20	35.00%	0.04
稀释每股收益(元/股)	-0.13	-0.20	35.00%	0.04
加权平均净资产收益率	-4.97%	-7.16%	30.59%	1.23%

(2) 分季度主要会计数据

单位:元

	第一季度	第二季度	第三季度	第四季度
营业收入	987,449,350.03	1,110,904,215.03	1,216,116,476.63	1,272,775,340.87
归属于上市公司股东的净利润	-26,222,417.80	13,682,011.09	-12,548,254.06	-206,296,805.35
归属于上市公司股东的扣除非经常性损益的净利润	-55,683,498.11	-3,557,419.85	-24,448,997.06	-235,102,216.93
经营活动产生的现金流量净额	-24,340,660.30	-95,695,901.17	105,740,092.52	337,171,199.82

上述财务指标或其加总数是否与公司已披露季度报告、半年度报告相关财务指标存在重大差异

□是 ☑ 否

4、股本及股东情况

(1) 普通股股东和表决权恢复的优先股股东数量及前 10 名股东持股情况表

单位:股

报告期末普通股股东总数	48,520	年度报告披露日前一个月末普通股股东总数	41,482	报告期末表决权恢复的优先股股东总数	0	年度报告披露日前一个月末表决权恢复的优先股股东总数	0	持有特别表决权股份的股东总数(如有)	0

前 10 名股东持股情况(不含通过转融通出借股份)

股东名称	股东性质	持股比例	持股数量	持有有限售条件的股份数量	质押、标记或冻结情况 股份状态	数量
华峰集团有限公司	境内非国有法人	9.07%	159,655,893.00	0.00	不适用	0.00
尤金焕	境内自然人	6.04%	106,324,031.00	79,228,125.00	不适用	0.00
尤小华	境内自然人	4.28%	75,411,932.00	56,193,750.00	不适用	0.00
陈林真	境内自然人	2.51%	44,160,140.00	32,906,250.00	不适用	0.00
鲜丹	境内自然人	2.48%	43,632,955.00	43,629,716.00	不适用	0.00
尤小玲	境内自然人	2.24%	39,404,433.00	29,362,500.00	不适用	0.00
尤小燕	境内自然人	2.24%	39,404,433.00	29,362,500.00	不适用	0.00
香港中央结算有限公司	境外法人	1.60%	28,157,025.00	0.00	不适用	0.00
#上海伊洛私募基金管理有限公司-君行 23 号伊洛私募证券投资基金	其他	1.48%	26,100,247.00	0.00	不适用	0.00
尤小平	境内自然人	1.28%	22,500,070.00	0.00	不适用	0.00
上述股东关联关系或一致行动的说明	2021 年 4 月 6 日,公司一致行动人(尤小平及其直系亲属尤金焕、尤小华、尤小燕、尤小玲、陈林真)将其持有的公司股份 327,205,309 股(占上市公司总股本的 18.58%)表决权委托给华峰集团有限公司,华峰集团有限公司受托公司一致行动人本次表决委托后,可以实际支配的公司表决权股份 486,861,202 股(占上市公司总股本的 27.65%)。本次表决权委托后,公司控股股东变更为华峰集团有限公司,实际控制人变更为华峰集团有限公司之控股股东尤小平先生。尤金焕、尤小平、尤小华、尤小燕、尤小玲等 5 人系兄弟姐妹关系,陈林真和尤小玲系夫妻关系,参照相关规范性文件关于"一致行动人"的定义,在签署本次《表决权委托协议》之后,尤小平及尤金焕、尤小华、尤小燕、尤小玲、陈林真等 6 人与华峰集团有限公司构成一致行动关系。 2020 年 12 月 28 日,公司持股 5%以上股东鲜丹以大宗交易方式转让不超过公司总股本的 0.6%(含本数)给私募基金产品——广州市玄元投资管理有限公司—玄元科新 126 号私募证券投资基金(该基金最终受益人为鲜丹先生及其家庭成员),同时鲜丹先生与该支私募基金产品签署一致行动人协议,鲜丹先生与广州市玄元投资管理有限公司—玄元科新 126 号私募证券投资基金构成一致行动人关系。2023 年 12 月 27 日,董事鲜丹先生与广州市玄元投资管理有限公司—玄元科新 126 号私募证券投资基金续签《一致行动协议》补充协议,继续作为一致行动人。(详见《关于公司董事续签一致行动协议的公告》,公告编号:2023-073) 其余股东,公司无法确切得知其关联关系。					

前十名股东参与转融通业务出借股份情况

□适用 ☑ 不适用

前十名股东较上期发生变化

☑ 适用 □不适用

单位:股

前十名股东较上期末发生变化情况

股东名称(全称)	本报告期新增/退出	期末转融通出借股份且尚未归还数量 数量合计	占总股本的比例	期末股东普通账户、信用账户持股及转融通出借股份且尚未归还的股份数量 数量合计	占总股本的比例
香港中央结算有限公司	新增	0	0.00%	0	0.00%
#上海伊洛私募基金管理有限公司-汇信 1 号伊洛私募证券投资基金	退出	0	0.00%	0	0.00%

公司是否具有表决权差异安排

□适用 ☑ 不适用

(2) 公司优先股股东总数及前 10 名优先股股东持股情况表

公司报告期无优先股股东持股情况。

(3) 以方框图形式披露公司与实际控制人之间的产权及控制关系

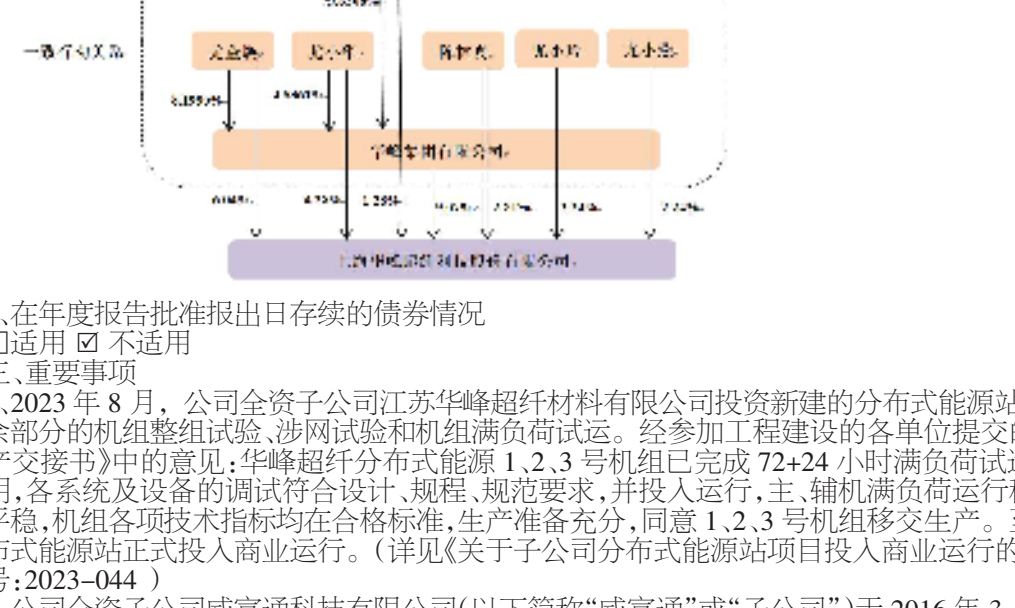

5、在年度报告批准报出日存续的债券情况

□适用 ☑ 不适用

三、重要事项

1、2023 年 8 月,公司全资子公司江苏华峰超纤材料有限公司投资新建的分布式能源站项目完成了剩余部分的机组整组试验、涉网试验和机组满负荷试运。经参加工程建设的各单位提交的《机组移交生产交接书》中的意见:华峰超纤分布式能源 1、2、3 号机组已完成 72+24 小时满负荷试运,整套试运表明,各系统及设备的调试符合设计、规程、规范要求,并投入运行,主、辅机满负荷运行稳定,升降负荷平稳,机组各项技术指标均在合格标准,生产准备充分,同意 1、2、3 号机组移交生产。至此,子公司分布式能源站正式投入商业运行。(详见《关于子公司分布式能源站项目投入商业运行的公告》,公告编号:2023-044)

2、公司全资子公司威富通科技有限公司(以下简称"威富通"或"子公司")于 2016 年 3 月 30 日以人民币 393.96 万元投资株式会社 NETSTARS 公司(以下简称"NETSTARS"),持有股份 360,000 股。NETSTARS 于 2023 年 9 月 26 日在日本东京证券交易所上市,综合考量 NETSTARS 公司经营情况、行业情况、日本股市情况等,经威富通董事会决议,子公司决定出售所持有 NETSTARS 公司的全部股份,退出 NETSTARS 投资项目。(详见《关于全资子公司有关投资项目上市退出的公告》,公告编号:2023-057)

3、公司于 2023 年 7 月收到了中国证券监督管理委员会上海监管局(以下简称"上海证监局")下发的《关于对上海华峰超纤科技股份有限公司采取出具警示函措施的决定》(沪证监决[2023]102 号)、《关于对程鸣采取出具警示函措施的决定》(沪证监决[2023]103 号)、《关于对段伟东采取出具警示函措施的决定》(沪证监决 [2023]104 号)、《关于对鲜丹采取出具警示函措施的决定》(沪证监决[2023]105 号)。(详见公告:《关于公司及相关人员收到警示函的公告》(公告编号:2023-037))

收到上述警示函后,公司及相关人员高度重视,深刻反思,下一步,公司及相关人员将引以为戒、吸取教训,完善内部控制制度,提高公司治理水平,严格执行上市公司信息披露规范要求,加强对法律法规和监管规则的学习理解和正确运用,依法履行信息披露义务,持续提高公司信息披露质量,坚决避免此类事件的再次发生,切实维护公司及全体股东利益,推动公司健康、稳定、高质量发展。

本次监管措施不会影响公司正常的生产经营,不会对公司的财务方面产生重大不利影响。公司将严格按照有关法律法规的规定和要求,认真履行信息披露义务。敬请广大投资者注意投资风险。

上海华峰超纤科技股份有限公司

董事会

2024 年 4 月 22 日

证券代码:300565 证券简称:科信技术 公告编号:2024-019

深圳市科信通信技术股份有限公司 2023 年年度报告摘要

一、重要提示

本年度报告摘要来自年度报告全文,为全面了解本公司的经营成果、财务状况及未来发展规划,投资者应当到证监会指定媒体仔细阅读年度报告全文。

所有董事均已出席了审议本报告的董事会会议。

立信会计师事务所(特殊普通合伙)对本年度公司财务报告的审计意见为:标准的无保留意见。

本报告期会计师事务所变更情况:公司本年度会计师事务所由变更为立信会计师事务所(特殊普通合伙)。

非标准审计意见提示

□适用 ☑ 不适用

公司上市时未盈利且目前未实现盈利

□适用 ☑ 不适用

董事会审议的报告期利润分配预案或公积金转增股本预案

□适用 ☑ 不适用

公司计划不派发现金红利,不送红股,不以公积金转增股本。

董事会决议通过的本报告期优先股利润分配预案

□适用 □不适用

二、公司基本情况

1、公司简介

股票简称	科信技术	股票代码	300565
股票上市交易所	深圳证券交易所		
联系人和联系方式	董事会秘书	证券事务代表	
姓名	杨亚坤	杨悦纬	
办公地址	深圳市龙岗区宝龙街道新能源一路科信科技大厦	深圳市龙岗区宝龙街道新能源一路科信科技大厦	
传真	0755-29895093	0755-29895093	
电话	0755-29893456-81300	0755-29893456-81300	
电子信箱	ir@szkexin.com.cn	ir@szkexin.com.cn	

2、报告期主要业务或产品简介

公司是一家网络能源解决方案提供商,公司上市后,经过最近几年的产品与市场的双转型,成为同时具备电池系统、电源系统等网络能源核心软硬件自主研发和生产能力的企业,主要提供基站站点能源、数据中心能源等包含机柜、电源、电池和温控设备的系统级产品,可以给通信基站、数据中心、工商业等场景提供"一站式"网络能源解决方案。

通信网络能源是一个复杂的一体化的系统,需要对通信行业场景应用有深入的理解并利用积累的行业数据进行场景设计和场景融合定义,以保证系统的稳定性。公司是我国较早进行 ODN 网络建设方案研究的通信设备生产企业之一,早期主要产品为固定及传输网络产品。公司上市后,针对无线网络发展趋势和 5G 建设的特点,围绕客户需求痛点,通过自研和外延式发展,开发出一系列适应市场需求的新产品和解决方案。目前公司的主要产品类别为:无线网络能源产品、数据中心产品和固定及传输网络产品。

(1)无线网络能源产品

网络能源根据应用场景不同分为:固网传输侧应用场景,无线接入侧应用场景,核心网侧应用场景。公司网络能源产品主要应用于无线接入侧网络建设领域,因此命名为"无线网络能源产品",主要是为无线通信基站提供能源保障,一般包括电源模块、电池模块、监控模块、温控模块和结构件等,是无线网络基础设施的重要组成部分。

公司的无线网络能源产品具体又划分为:机柜及配电类产品、电源类产品和电池类产品。

①机柜及配电类产品主要由柜体结构件、应急风扇/空调等构成,可以为电池、电源及运营商主设备提供放置与安装环境空间。机柜及配电类产品可单独销售,也可以与电源类、电池类产品集成为一体化机柜进行销售。与分布式安装不同,采用一体化机柜方案,可以节省安装空间,提升安装效率,降低维护成本。

②电源类产品主要是为基站相关设备提供交直流配电、开关电源、过载保护等功能的器件。公司电源类产品可以单独销售,也可以根据客户需求随同公司其他产品集成为解决方案类产品出售。

③电池类产品主要为磷酸铁锂方形电池,具有体积小、重量轻、电池自维护和管理、使用方便、节能环保等特点,主要用于通信领域的储能备电,在通信设备外接电力发生故障时,提供通信应急电力供应保障,可独立销售,也可以根据客户需求随同公司其他产品集成为解决方案类产品出售。

公司为深化锂电池储能业务布局,于 2021 年 8 月设立专业化子公司广东科信聚力新能源有限公司(以下简称"科信聚力")。科信聚力自设立时就定位于锂电池系统提供商,确立了依托公司在通信行业 20 年深耕的平台,把握电源、电池、系统集成等方面的优势,全力开拓海外高端市场,主要产品包括磷酸铁锂标准电芯、磷酸铁锂标准电池模组、家储系统/壁挂式家储等。

公司新增磷酸铁锂电池产线后,在通信领域,将有能力独立完成机柜、电源、电池、空调相结合的一体化网络能源解决方案,改变传统基站建设多个系统和专业配合、建设效率较低的问题,实现快速、安全、节能的高质量网络建设,从而为运营商提供更加适应未来技术路线的"一站式"的网络能源解决方案。另一方面,综合来看,公司把握储能行业发展机会,有助于提升未来的持续盈利能力,降低通信投资周期的波动影响,但报告期内,公司主要业绩来源仍以通信板块为主。

(2)数据中心产品

公司数据中心产品主要包括智能微模块数据中心、封闭冷通道、IDC 机柜等产品,主要为数据中心机房提供供电、数据传输、物理支撑及散热等功能。

(3)固定及传输网络产品

公司固定及传输网络产品为公司传统产品,主要包括无跳接光缆交接箱、光缆分纤箱、光纤配线产品、光无源器件等 ODN 设备,通过光纤光缆实现通信设备线路的连接、调配、管理的功能。

3、主要会计数据和财务指标

(1) 近三年主要会计数据和财务指标

公司是否需追溯调整或重述以前年度会计数据

☑ 是 □否

追溯调整或重述原因

会计政策变更

元

	2023 年末	2022 年末 调整前	2022 年末 调整后	本年末比上年末增减 调整后	2021 年末 调整前	2021 年末 调整后
总资产	1,467,588,848.46	1,763,880,344.34	1,768,119,903.60	-17.00%	1,552,712,154.60	1,552,822,711.18
归属于上市公司股东的净资产	315,179,168.40	541,404,886.02	541,711,500.65	-41.82%	560,938,654.47	561,049,211.05
	2023 年	2022 年 调整前	2022 年 调整后	本年比上年增减 调整后	2021 年 调整前	2021 年 调整后
营业收入	512,299,910.07	834,085,426.38	834,085,426.38	-38.58%	704,947,250.67	704,947,250.67
归属于上市公司股东的净利润	-223,656,162.74	-13,322,934.74	-13,126,876.69	-1,603.80%	-120,142,093.53	-120,031,536.95
归属于上市公司股东的扣除非经常性损益的净利润	-228,207,849.44	-13,689,956.46	-13,493,898.41	-1,591.19%	-125,497,274.18	-125,386,717.60
经营活动产生的现金流量净额	-11,512,592.73	-24,131,092.75	-24,131,092.75	52.29%	-140,058,949.07	-140,058,949.07
基本每股收益(元/股)	-1.08	-0.06	-0.06	-1,700.00%	-0.58	-0.58
稀释每股收益(元/股)	-1.08	-0.06	-0.06	-1,700.00%	-0.58	-0.58
加权平均净资产收益率	-52.20%	-2.42%	-2.38%	-49.82%	-19.38%	-19.36%

会计政策变更的原因及会计差错更正的情况

(1)执行《企业会计准则解释第 16 号》"关于单项交易产生的资产和负债相关的递延所得税不适用初始确认豁免的会计处理"的规定

财政部于 2022 年 11 月 30 日公布了《企业会计准则解释第 16 号》(财会〔2022〕31 号,以下简称"解释第 16 号"),其中"关于单项交易产生的资产和负债相关的递延所得税不适用初始确认豁免的会计处理"的规定自 2023 年 1 月 1 日起施行。

解释第 16 号规定,对于不是企业合并、交易发生时既不影响会计利润也不影响应纳税所得额(或可抵扣亏损)、且初始确认的资产和负债导致产生等额应纳税暂时性差异和可抵扣暂时性差异的单项交易(包括承租人在租赁期开始日初始确认租赁负债并计入使用权资产的租赁交易,以及因固定资产等存在弃置义务而确认预计负债并计入相关资产成本的交易等单项交易),不适用豁免初始确认递延所得税负债和递延所得税资产的规定,企业在交易发生时应当根据《企业会计准则第 18 号——所得税》等有关规定,分别确认相应的递延所得税负债和递延所得税资产。

对于在首次施行该规定的财务报表列报最早期间的期初至施行日之间发生的适用该规定的单项交易,以及财务报表列报最早期间的期初因适用该规定的单项交易而确认的租赁负债和使用权资产,以及确认的弃置义务相关预计负债和对应的相关资产,产生应纳税暂时性差异和可抵扣暂时性差异的,企业应当按照该规定进行调整。执行该规定未对本公司财务状况和经营成果产生重大影响。

(2) 分季度主要会计数据

单位:元

	第一季度	第二季度	第三季度	第四季度
营业收入	108,004,253.91	184,346,475.03	113,041,240.91	106,907,940.22
归属于上市公司股东的净利润	-39,301,386.56	-26,203,948.95	-42,954,276.81	-115,196,550.42
归属于上市公司股东的扣除非经常性损益的净利润	-39,282,400.59	-26,654,165.02	-46,208,665.04	-116,062,618.79
经营活动产生的现金流量净额	-23,567,745.84	23,929,712.81	-2,601,995.05	-9,272,564.65

上述财务指标或其加总数是否与公司已披露季度报告、半年度报告相关财务指标存在重大差异

□是 ☑ 否

4、股本及股东情况

(1) 普通股股东和表决权恢复的优先股股东数量及前 10 名股东持股情况表

单位:股

报告期末普通股股东总数	30,234	年度报告披露日前一个月末普通股股东总数	28,500	报告期末表决权恢复的优先股股东总数	0	年度报告披露日前一个月末表决权恢复的优先股股东总数	0	持有特别表决权股份的股东总数(如有)	0

前 10 名股东持股情况(不含通过转融通出借股份)

股东名称	股东性质	持股比例	持股数量	持有有限售条件的股份数量	质押、标记或冻结情况 股份状态	数量
陈登志	境内自然人	12.63%	26,277,420.00	19,708,065.00	不适用	0.00
曾宪琦	境内自然人	2.57%	5,336,537.00	0.00	质押	4,420,000.00
李思禹	境内自然人	2.28%	4,747,000.00	0.00	不适用	0.00
张锋峰	境内自然人	1.94%	4,041,507.00	0.00	不适用	0.00
李洋	境内自然人	1.15%	2,383,500.00	0.00	不适用	0.00
云南众恒兴企业管理有限公司	境内非国有法人	0.97%	2,026,135.00	0.00	不适用	0.00
吴晓斌	境内自然人	0.97%	2,009,800.00	0.00	不适用	0.00
李俊佳	境内自然人	0.88%	1,830,000.00	0.00	不适用	0.00
潘宏宇	境内自然人	0.72%	1,500,000.00	0.00	不适用	0.00
#高海清	境内自然人	0.57%	1,188,700.00	0.00	不适用	0.00
上述股东关联关系或一致行动的说明	公司未知上述股东之间是否存在关联关系,也未知是否属于一致行动人。					

前十名股东参与转融通业务出借股份情况

□适用 ☑ 不适用

前十名股东较上期发生变化

☑ 适用 □不适用

单位:股

前十名股东较上期末发生变化情况

股东名称(全称)	本报告期新增/退出	期末转融通出借股份且尚未归还数量 数量合计	占总股本的比例	期末股东普通账户、信用账户持股及转融通出借股份且尚未归还的股份数量 数量合计	占总股本的比例
李思禹	新增	0	0.00%	4,747,000	2.28%
李洋	新增	0	0.00%	2,383,500	1.15%
潘宏宇	新增	0	0.00%	1,500,000	0.72%
#高海清	新增	0	0.00%	1,188,700	0.57%
#俞慧军	退出	0	0.00%	0	0.00%
中国建设银行股份有限公司-广发科技创新混合型证券投资基金	退出	0	0.00%	0	0.00%
北京银行股份有限公司-广发盛锦混合型证券投资基金	退出	0	0.00%	0	0.00%
中信证券股份有限公司	退出	0	0.00%	1,035,358	0.50%

公司是否具有表决权差异安排

□适用 ☑ 不适用

(2) 公司优先股股东总数及前 10 名优先股股东持股情况表

公司报告期无优先股股东持股情况。

(3) 以方框图形式披露公司与实际控制人之间的产权及控制关系

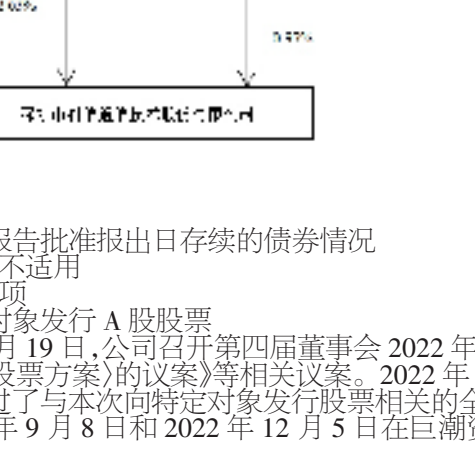

5、在年度报告批准报出日存续的债券情况

□适用 ☑ 不适用

三、重要事项

1、向特定对象发行 A 股股票

2022 年 8 月 19 日,公司召开第四届董事会 2022 年第五次会议,审议并通过了《关于〈公司向特定对象发行 A 股股票方案〉的议案》等相关议案。2022 年 9 月 8 日,公司召开 2022 年第三次临时股东大会,审议并通过了与本次向特定对象发行股票相关的全部议案,具体内容详见公司分别于 2022 年 8 月 23 日、2022 年 9 月 8 日和 2022 年 12 月 5 日在巨潮资讯网(http://www.cninfo.com.cn)披露的相关公告。

2023 年 6 月 28 日,深交所上市审核中心通过了公司向特定对象发行股票的申请文件的审核,认为公司符合发行条件、上市条件和信息披露要求。2023 年 8 月 2 日,中国证监会出具《关于同意深圳市科信通信技术股份有限公司向特定对象发行股票注册的批复》(证监许可〔2023〕1684 号)(以下简称"批复"),同意公司向特定对象发行股票的注册申请。取得批复后,公司积极推进发行工作,于 2024 年 1 月 8 日完成认购,最终向特定对象发行股票的数量为 41,704,612 股,并于 2024 年 1 月 26 日在深圳证券交易所上市。具体内容详见公司于 2024 年 1 月 25 日在巨潮资讯网(http://www.cninfo.com.cn)披露《向特定对象发行股票上市公告书》及相关公告。