证券代码:301166 证券简称:优宁维 公告编号:2024-039

上海优宁维生物科技股份有限公司 2024 年第一季度报告

本公司及董事会全体成员保证信息披露的内容真实、准确、完整,没有虚假记载、误导性陈述或重大遗漏。

重要内容提示:

1.董事会、监事会及董事、监事、高级管理人员保证季度报告的真实、准确、完整,不存在虚假记载、误导性陈述或重大遗漏,并承担个别和连带的法律责任。

2.公司负责人、主管会计工作负责人及会计机构负责人(会计主管人员)声明:保证季度报告中财务信息的真实、准确、完整。

3.第一季度报告是否经过审计

□是 ☑ 否

一、主要财务数据

(一) 主要会计数据和财务指标

公司是否需追溯调整或重述以前年度会计数据

□是 ☑ 否

	本报告期	上年同期	本报告期比上年同期增减(%)
营业收入(元)	271,631,039.66	274,133,939.07	-0.91%
归属于上市公司股东的净利润(元)	5,202,522.95	17,923,954.65	-70.97%
归属于上市公司股东的扣除非经常性损益的净利润(元)	357,534.49	10,689,047.45	-96.66%
经营活动产生的现金流量净额(元)	-58,999,143.47	-43,379,128.98	-36.01%
基本每股收益(元/股)	0.06	0.2	-70.00%
稀释每股收益(元/股)	0.06	0.2	-70.00%
加权平均净资产收益率	0.02%	0.49%	-0.47%
	本报告期末	上年度末	本报告期末比上年度末增减(%)
总资产(元)	2,363,731,837.84	2,391,372,589.07	-1.16%
归属于上市公司股东的所有者权益(元)	2,121,450,122.66	2,117,143,482.28	0.20%

公司报告期末至季度报告披露日股本是否因发行新股、增发、配股、股权激励行权、回购等原因发生变化且影响所有者权益金额

☑ 是 □否

	本报告期
支付的优先股股利(元)	0.00
支付的永续债利息(元)	0.00
用最新股本计算的全面摊薄每股收益(元/股)	0.0600

(二) 非经常性损益项目和金额

☑ 适用 □不适用

单位:元

项目	本报告期金额
非流动性资产处置损益(包括已计提资产减值准备的冲销部分)	0.00
计入当期损益的政府补助(与公司正常经营业务密切相关、符合国家政策规定、按照确定的标准享有、对公司损益产生持续影响的政府补助除外)	507,205.35
除同公司正常经营业务相关的有效套期保值业务外,非金融企业持有金融资产和金融负债产生的公允价值变动损益以及处置金融资产和金融负债产生的损益	5,940,950.05
除上述各项之外的其他营业外收入和支出	50.00
减:所得税影响额	1,603, 216.94
合计	4, 844,988. 46

其他符合非经常性损益定义的损益项目的具体情况

□适用 ☑ 不适用

公司不存在其他符合非经常性损益定义的损益项目的具体情况。

将《公开发行证券的公司信息披露解释性公告第 1 号——非经常性损益》中列举的非经常性损益项目界定为经常性损益项目的情况说明

□适用 ☑ 不适用

公司不存在将《公开发行证券的公司信息披露解释性公告第 1 号——非经常性损益》中列举的非经常性损益项目界定为经常性损益的项目的情形。

(三) 主要会计数据和财务指标发生变动的情况及原因

☑ 适用 □不适用

1.合并资产负债表					
项目	期末余额	年初余额	变动额	变动率	主要变动原因
应收票据	2,012,165.00	605,618.10	1,406,546.90	232.25%	主要系本期收到新的银行承兑票据所致。
应交税费	9,251,196.65	14,634,742.71	-5,383,546.06	-36.79%	主要系公司应交增值税及其附加税减少所致。
其他流动负债	4,279,107.29	6,706,736.05	-2,427,628.76	-36.20%	主要系客户合同负债下降,相应增值税下降所致。
库存股	994,262.20	0.00	994,262.20	100.00%	本期首次回购股份所致。
2.合并利润表					
项目	本期发生额	上期发生额	变动额	变动率	主要变动原因
利息费用	0.00	350,000.01	-350,000.01	-100.00%	主要系本期无借款利息支出所致。
利息收入	2,007,050.05	3,338,604.90	-1,331,554.85	-39.88%	主要系本期末货币资金减少所致。
其他收益	507,205.35	3,679,189.46	-3,171,984.11	-86.21%	主要系本期收到的政府补助减少所致。
投资收益(损失以"-"号填列)	2,109,392.26	1,109,611.31	999,780.95	90.10%	主要系本期理财产品到期赎回增加所致。
信用减值损失(损失以"-"号填列)	-4,162,339.77	-2,491,625.35	-1,670,714.42	67.05%	主要系本期应收账款余额增加所致。
资产减值损失(损失以"-"号填列)	405,926.35	-187,459.63	593,385.98	316.54%	主要系本期存货跌价减少所致。
资产处置收益(损失以"-"号填列)	0.00	-11,886.91	11,886.91	100.00%	主要系本期无资产处置所致。
营业外收入	50.00	510.00	-460.00	-90.20%	主要系本期办公废品处置收入减少所致。
营业外支出	0.00	295.49	-295.49	-100.00%	主要系本期无滞纳金产生所致。
所得税费用	-3,773,801.79	1,462,906.77	-5,236,708.56	-357.97%	主要系利润总额下降,研发费用加计扣除确认的递延所得税资产增加所致。
3.合并现金流量表					
项目	本期发生额	上期发生额	变动额	变动率	主要变动原因
收到其他与经营活动有关的现金	1,940,513.40	7,251,265.40	-5,310,752.00	-73.24%	主要系本期收到的政府补助减少所致。
收回投资收到的现金	857,000,000.00	543,000,000.00	314,000,000.00	57.83%	主要系本期理财产品到期赎回增加所致。
取得投资收益收到的现金	5,538,137.50	3,710,001.16	1,828,136.34	49.28%	主要系本期收回到期理财产品投资收益所致。
处置固定资产、无形资产和其他长期资产收回的现金净额	0.00	1,400.00	-1,400.00	-100.00%	主要系本期无资产处置所致。
投资支付的现金	906,000,000.00	650,050,000.00	255,950,000.00	39.37%	主要系本期购买新的理财产品所致。
分配股利、利润或偿付利息支付的现金	0.00	350,000.00	-350,000.00	-100.00%	主要系本期无银行借款利息需要支付所致。
支付其他与筹资活动有关的现金	3,069,512.87	903,683.32	2,165,829.55	239.67%	主要系本期新增房屋租赁、回购股份所致。
四、汇率变动对现金及现金等价物的影响	12,834.88	-351,889.93	364,724.81	103.65%	主要系汇率波动所致。

二、股东信息

(一) 普通股股东总数和表决权恢复的优先股股东数量及前十名股东持股情况表

单位:股

报告期末普通股股东总数	11,700	报告期末表决权恢复的优先股股东总数(如有)	0		
前 10 名股东持股情况(不含通过转融通出借股份)					
股东名称	股东性质	持股比例(%)	持股数量	持有有限售条件的股份数量	质押、标记或冻结情况	
					股份状态	数量
冷兆武	境内自然人	33.09%	28,674,000.00	28,674,000.00	不适用	0.00
许晓萍	境内自然人	10.36%	8,980,200.00	8,980,200.00	不适用	0.00
上海创业接力泰礼创业投资中心(有限合伙)	境内非国有法人	7.04%	6,098,400.00	0.00	不适用	0.00
上海阳卓投资合伙企业(有限合伙)	境内非国有法人	5.51%	4,779,000.00	4,779,000.00	不适用	0.00
冷兆文	境内自然人	2.32%	2,008,800.00	2,008,800.00	不适用	0.00
宁波保税区嘉信麒越股权投资管理有限公司-苏州上凯创业投资合伙企业(有限合伙)	其他	2.30%	1,991,868.00	0.00	不适用	0.00
宁波嘉信佳禾创业投资合伙企业(有限合伙)	境内非国有法人	2.22%	1,920,100.00	0.00	不适用	0.00
上海泰礼创业投资管理有限公司-上海含泰创业投资合伙企业(有限合伙)	其他	1.44%	1,250,000.00	0.00	不适用	0.00
许晓华	境内自然人	1.10%	955,800.00	955,800.00	不适用	0.00
上海国弘医疗健康投资中心(有限合伙)	境内非国有法人	1.04%	897,750.00	0.00	不适用	0.00

前 10 名无限售条件股东持股情况			
股东名称	持有无限售条件股份数量	股份种类	
		股份种类	数量
上海创业接力泰礼创业投资中心(有限合伙)	6,098,400.00	人民币普通股	6,098,400.00
宁波保税区嘉信麒越股权投资管理有限公司-苏州上凯创业投资合伙企业(有限合伙)	1,991,868.00	人民币普通股	1,991,868.00
宁波嘉信佳禾创业投资合伙企业(有限合伙)	1,920,100.00	人民币普通股	1,920,100.00
上海泰礼创业投资管理有限公司-上海含泰创业投资合伙企业(有限合伙)	1,250,000.00	人民币普通股	1,250,000.00
上海国弘医疗健康投资中心(有限合伙)	897,750.00	人民币普通股	897,750.00
吴网腰	790,000.00	人民币普通股	790,000.00
上海长江国弘投资管理有限公司-张家港国弘纪元投资合伙企业(有限合伙)	752,403.00	人民币普通股	752,403.00
赵强	677,800.00	人民币普通股	677,800.00
孙冶	547,200.00	人民币普通股	547,200.00
马正峰	316,300.00	人民币普通股	316,300.00
上述股东关联关系或一致行动的说明	冷兆武和许晓萍为公司实际控制人。冷兆武为上海阳卓投资合伙企业(有限合伙)执行事务合伙人,冷兆文为冷兆武兄弟,许晓华为许晓萍兄弟。上海国弘医疗健康投资中心(有限合伙)与上海长江国弘投资管理有限公司-张家港国弘纪元投资合伙企业(有限合伙)的基金管理人均为上海长江国弘投资管理有限公司。宁波保税区嘉信麒越股权投资管理有限公司-苏州上凯创业投资合伙企业(有限合伙)与宁波嘉信佳禾创业投资合伙企业(有限合伙)的基金管理人均为宁波保税区嘉信麒越股权投资管理有限公司。上海创业接力泰礼创业投资中心(有限合伙)与上海泰礼创业投资管理有限公司-上海含泰创业投资合伙企业(有限合伙)的基金管理人均为上海泰礼创业投资管理有限公司。		
前 10 名股东参与融资融券业务股东情况说明(如有)	公司股东吴网腰通过普通证券账户持有 0 股,通过投资者信用证券账户持有 790,000 股,合计持股数量为 790,000 股。		

持股 5%以上股东、前 10 名股东及前 10 名无限售流通股股东参与转融通业务出借股份情况

□适用 ☑ 不适用

前 10 名股东及前 10 名无限售流通股股东因转融通出借/归还原因导致较上期发生变化

□适用 ☑ 不适用

(二) 公司优先股股东总数及前 10 名优先股股东持股情况表

□适用 ☑ 不适用

(三) 限售股份变动情况

□适用 不适用

三、其他重要事项

☑ 适用 □不适用

公司于 2024 年 2 月 19 日召开第三届董事会第十八次会议及第三届监事会第十六次会议,审议通过了《关于回购公司股份方案的议案》,同意公司使用金额上限不超过人民币 5,000.00 万元,金额下限不低于人民币 2,500.00 万元,回购价格上限不超过人民币 45.00 元/股进行回购,用于实施股权激励或员工持股计划。2024 年 3 月 27 日,公司首次通过回购专用证券账户以集中竞价交易方式回购公司股份 32,500 股,占公司目前总股本的 0.037%,成交总金额为 973,092.00 元(不含交易费用)。截至 2024 年 3 月 31 日,公司通过股份回购专用证券账户以集中竞价交易方式累计回购公司股份 33,200 股,占公司总股本的 0.038%,支付的总金额为 993,964 元(不含交易费用)。

四、季度财务报表

(一) 财务报表

1、合并资产负债表

编制单位:上海优宁维生物科技股份有限公司

2024 年 03 月 31 日

单位:元

项目	期末余额	期初余额
流动资产:		
货币资金	295,240,832.24	414,527,144.33
结算备付金		
拆出资金		
交易性金融资产	1,111,122,075.59	1,061,719,263.04
衍生金融资产		
应收票据	2,012,165.00	605,618.10
应收账款	384,499,091.78	361,208,185.59
应收款项融资		
预付款项	20,077,025.23	23,041,401.63
应收保费		
应收分保账款		
应收分保合同准备金		
其他应收款	16,028,333.82	14,543,633.92
其中:应收利息	11,028,451.24	9,740,338.62
应收股利		
买入返售金融资产		
存货	202,489,469.60	201,539,468.02
其中:数据资源		
合同资产		
持有待售资产		
一年内到期的非流动资产		
其他流动资产	11,708,457.77	12,230,294.96
流动资产合计	2,043,177,451.03	2,089,415,009.59
非流动资产:		
发放贷款和垫款		
债权投资		
其他债权投资		
长期应收款		
长期股权投资		
其他权益工具投资		
其他非流动金融资产	31,657,781.91	31,657,781.91
投资性房地产		
固定资产	51,929,649.64	53,398,287.95
在建工程	133,274,237.02	118,434,743.19
生产性生物资产		
油气资产		
使用权资产	22,030,672.90	22,993,433.10
无形资产	9,218,140.33	8,535,549.20
其中:数据资源		
开发支出		
其中:数据资源		
商誉		
长期待摊费用	7,067,263.67	7,701,629.06
递延所得税资产	65,282,301.72	59,141,815.45
其他非流动资产	94,339.62	94,339.62
非流动资产合计	320,554,386.81	301,957,579.48
资产总计	2,363,731,837.84	2,391,372,589.07
流动负债:		
短期借款		
向中央银行借款		
拆入资金		
交易性金融负债		
衍生金融负债		
应付票据	21,937,144.97	18,985,423.93
应付账款	82,960,293.53	91,598,963.87
预收款项		
合同负债	64,712,646.12	74,320,329.57
卖出回购金融资产款		
吸收存款及同业存放		
代理买卖证券款		
代理承销证券款		
应付职工薪酬	20,804,910.43	26,750,753.49
应交税费	9,251,196.65	14,634,742.71
其他应付款	6,407,418.16	8,633,240.03
其中:应付利息		
应付股利		
应付手续费及佣金		
应付分保账款		
持有待售负债		
一年内到期的非流动负债		
其他流动负债	4,279,107.29	6,706,736.05
流动负债合计	210,352,717.15	241,630,189.65
非流动负债:		
保险合同准备金		
长期借款		
应付债券		
其中:优先股		
永续债		
租赁负债	22,913,930.23	23,457,753.93
长期应付款		
长期应付职工薪酬		
预计负债		
递延收益		
递延所得税负债	6,065,041.45	6,181,074.33
其他非流动负债	2,950,026.35	2,960,088.88
非流动负债合计	31,928,998.03	32,598,917.14
负债合计	242,281,715.18	274,229,106.79
所有者权益:		
股本	86,666,668.00	86,666,668.00
其他权益工具		
其中:优先股		
永续债		
资本公积	1,715,214,124.64	1,715,214,124.64
减:库存股	994,262.20	
其他综合收益	2,190,065.57	2,091,685.94
专项储备		
盈余公积	37,447,109.93	37,447,109.93
一般风险准备		
未分配利润	280,926,416.72	275,723,893.77
归属于母公司所有者权益合计	2,121,450,122.66	2,117,143,482.28
少数股东权益		
所有者权益合计	2,121,450,122.66	2,117,143,482.28
负债和所有者权益总计	2,363,731,837.84	2,391,372,589.07

法定代表人:冷兆武 主管会计工作负责人:唐敏 会计机构负责人:陆志文

2、合并利润表

单位:元

项目	本期发生额	上期发生额
一、营业总收入	271,631,039.66	274,133,939.07
其中:营业收入	271,631,039.66	274,133,939.07
利息收入		
已赚保费		
手续费及佣金收入		
二、营业总成本	272,894,110.48	261,673,904.27
其中:营业成本	219,333,741.31	213,843,427.15
利息支出		
手续费及佣金支出		
退保金		
赔付支出净额		
提取保险责任准备金净额		
保单红利支出		
分保费用		
税金及附加	370,635.20	489,762.62
销售费用	32,136,877.30	29,453,061.34
管理费用	9,888,973.79	8,965,225.18
研发费用	14,643,002.03	12,957,737.52
财务费用	-3,479,119.15	-4,035,309.54
其中:利息费用	0.00	350,000.01
利息收入	2,007,050.05	3,338,604.90
加:其他收益	507,205.35	3,679,189.46
投资收益(损失以"-"号填列)	2,109,392.26	1,109,611.31
其中:对联营企业和合营企业的投资收益		
以摊余成本计量的金融资产终止确认收益		
汇兑收益(损失以"-"号填列)		
净敞口套期收益(损失以"-"号填列)		
公允价值变动收益(损失以"-"号填列)	3,831,557.79	4,828,783.23
信用减值损失(损失以"-"号填列)	-4,162,339.77	-2,491,625.35
资产减值损失(损失以"-"号填列)	405,926.35	-187,459.63
资产处置收益(损失以"-"号填列)	0.00	-11,886.91
三、营业利润(亏损以"-"号填列)	1,428,671.16	19,386,646.91
加:营业外收入	50.00	510.00
减:营业外支出		295.49
四、利润总额(亏损总额以"-"号填列)	1,428,721.16	19,386,861.42
减:所得税费用	-3,773,801.79	1,462,906.77
五、净利润(净亏损以"-"号填列)	5,202,522.95	17,923,954.65
(一)按经营持续性分类		
1.持续经营净利润(净亏损以"-"号填列)	5,202,522.95	17,923,954.65
2.终止经营净利润(净亏损以"-"号填列)		
(二)按所有权归属分类		
1.归属于母公司所有者的净利润	5,202,522.95	17,923,954.65
2.少数股东损益		
六、其他综合收益的税后净额	1,314,696.92	-492,257.14
归属母公司所有者的其他综合收益的税后净额	1,314,696.92	-492,257.14
(一)不能重分类进损益的其他综合收益		0.00
1.重新计量设定受益计划变动额		
2.权益法下不能转损益的其他综合收益		
3.其他权益工具投资公允价值变动		
4.企业自身信用风险公允价值变动		
5.其他		
(二)将重分类进损益的其他综合收益	1,314,696.92	-492,257.14
1.权益法下可转损益的其他综合收益		
2.其他债权投资公允价值变动		
3.金融资产重分类计入其他综合收益的金额		
4.其他债权投资信用减值准备		
5.现金流量套期储备		
6.外币财务报表折算差额	1,314,696.92	-492,257.14
7.其他		
归属于少数股东的其他综合收益的税后净额		
七、综合收益总额	6,517,219.87	17,431,697.51
归属于母公司所有者的综合收益总额	6,517,219.87	17,431,697.51
归属于少数股东的综合收益总额		
八、每股收益:		
(一)基本每股收益	0.06	0.2
(二)稀释每股收益	0.06	0.2

法定代表人:冷兆武 主管会计工作负责人:唐敏 会计机构负责人:陆志文

3、合并现金流量表

单位:元

项目	本期发生额	上期发生额
一、经营活动产生的现金流量:		
销售商品、提供劳务收到的现金	265,015,604.37	287,134,441.45
客户存款和同业存放款项净增加额		
向中央银行借款净增加额		
向其他金融机构拆入资金净增加额		
收到原保险合同保费取得的现金		
收到再保业务现金净额		
保户储金及投资款净增加额		
收取利息、手续费及佣金的现金		
拆入资金净增加额		
回购业务资金净增加额		
代理买卖证券收到的现金净额		
收到的税费返还		
收到其他与经营活动有关的现金	1,940,513.40	7,251,265.40
经营活动现金流入小计	266,956,117.77	294,385,706.85
购买商品、接受劳务支付的现金	255,417,197.49	269,351,682.45
客户贷款及垫款净增加额		
存放中央银行和同业款项净增加额		
支付原保险合同赔付款项的现金		
拆出资金净增加额		
支付利息、手续费及佣金的现金		
支付保单红利的现金		
支付给职工以及为职工支付的现金	50,764,619.81	46,165,631.91
支付的各项税费	9,574,117.19	10,930,342.97
支付其他与经营活动有关的现金	10,199,326.75	11,317,178.50
经营活动现金流出小计	325,955,261.24	337,764,835.83
经营活动产生的现金流量净额	-58,999,143.47	-43,379,128.98
二、投资活动产生的现金流量:		
收回投资收到的现金	857,000,000.00	543,000,000.00
取得投资收益收到的现金	5,538,137.50	3,710,001.16
处置固定资产、无形资产和其他长期资产收回的现金净额		1,400.00
处置子公司及其他营业单位收到的现金净额		
收到其他与投资活动有关的现金		
投资活动现金流入小计	862,538,137.50	546,711,401.16
购建固定资产、无形资产和其他长期资产支付的现金	13,768,628.13	15,234,109.55
投资支付的现金	906,000,000.00	650,050,000.00
质押贷款净增加额		
取得子公司及其他营业单位支付的现金净额		
支付其他与投资活动有关的现金		
投资活动现金流出小计	919,768,628.13	665,284,109.55
投资活动产生的现金流量净额	-57,230,490.63	-118,572,708.39
三、筹资活动产生的现金流量:		
吸收投资收到的现金		
其中:子公司吸收少数股东投资收到的现金		
取得借款收到的现金		
收到其他与筹资活动有关的现金		
筹资活动现金流入小计	0.00	
偿还债务支付的现金		
分配股利、利润或偿付利息支付的现金	0.00	350,000.00
其中:子公司支付给少数股东的股利、利润		
支付其他与筹资活动有关的现金	3,069,512.87	903,683.32
筹资活动现金流出小计	3,069,512.87	1,253,683.32
筹资活动产生的现金流量净额	-3,069,512.87	-1,253,683.32
四、汇率变动对现金及现金等价物的影响	12,834.88	-351,889.93
五、现金及现金等价物净增加额	-119,286,312.09	-163,557,410.62
加:期初现金及现金等价物余额	414,527,144.33	732,140,659.74
六、期末现金及现金等价物余额	295,240,832.24	568,583,249.12

法定代表人:冷兆武 主管会计工作负责人:唐敏 会计机构负责人:陆志文

(二) 2024 年起首次执行新会计准则调整首次执行当年年初财务报表相关项目情况

□适用 ☑ 不适用

(三) 审计报告

第一季度报告是否经过审计

□是 ☑ 否

公司第一季度报告未经审计。

上海优宁维生物科技股份有限公司

董事会

2024 年 4 月 27 日

证券代码:300662 证券简称:科锐国际 公告编号:2024-028

北京科锐国际人力资源股份有限公司 2023 年年度报告摘要

一、重要提示

本年度报告摘要来自年度报告全文,为全面了解本公司的经营成果、财务状况及未来发展规划,投资者应当到证监会指定媒体仔细阅读年度报告全文。

所有董事均已出席了审议本报告的董事会会议。

信永中和会计师事务所(特殊普通合伙)对本年度公司财务报告的审计意见为:标准的无保留意见。

本报告期会计师事务所变更情况:公司本年度会计师事务所由变更为信永中和会计师事务所(特殊普通合伙)。

非标准审计意见提示

□适用 ☑ 不适用

公司上市时未盈利且目前未实现盈利

□适用 ☑ 不适用

董事会审议的报告期利润分配预案或公积金转增股本预案

☑ 适用 □不适用

公司经本次董事会审议通过的利润分配预案为:以 196,806,359 为基数,向全体股东每 10 股派发现金红利 0.80 元(含税),送红股 0 股(含税),以资本公积金向全体股东每 10 股转增 0 股。

董事会决议通过的本报告期优先股利润分配预案

□适用 □不适用

二、公司基本情况

1、公司简介

股票简称	科锐国际	股票代码	300662
股票上市交易所	深圳证券交易所		
联系人和联系方式	董事会秘书	证券事务代表	
姓名	陈崧	贺乐斌	
办公地址	北京市朝阳区朝阳门南大街 10 号楼 A 座 5 层	北京市朝阳区朝阳门南大街 10 号楼 A 座 5 层	
传真	010-59271313	010-59271313	
电话	010-59271212	010-59271212	
电子信箱	CIBDO@careerintlinc.com	CIBDO@careerintlinc.com	

2、报告期主要业务或产品简介

报告期内,公司不断完善"技术+服务+平台"的全产业链生态模式,持续加大技术投入,大力推进内部数字化建设与各垂直招聘平台、产业互联平台、人力资源管理 SaaS 等产品开发,加强线上平台与线下服务产品的协同、国内与海外业务的协同以及前台与服务中后台部门间的紧密配合,为广大客户提供专业的人力资源服务整体解决方案。

1.中高端人才访寻

中高端人才访寻,也称中高端猎头,是一种针对中高端人才的招聘模式,即为客户提供咨询、搜寻、甄选、评估、推荐并协助录用中高级人才的服务活动。其目标候选人(即中高端人才)泛指具有较高知识水平、专业技能的中高层管理人员、中高级技术人员或其他稀缺人员,处于企业组织结构中的中层或高层位置。中高端人才访寻可以为企业提供一整套完善的服务流程,通过针对性寻访、面试、测评等工具方法,对候选人才进行反复甄选,具有效率高、及时准确等特点,能提高招聘效率,帮助企业提高劳动生产率和人力资本质量。

本公司中高端人才访寻业务以"区域+职能+行业"矩阵式划分服务单位。公司拥有多年的行业及职能经验积累,深谙中国重点行业的人才需求特征,致力于提供精准匹配的人才解决方案,中高端人才访寻业务覆盖医药、消费品、房地产、金融、物流、工业制造、能源化工等传统行业,以及文化教育、高科技、互联网、现代服务业等新兴行业;此外,公司也基于研发、工程、制造、供应链、市场、销售、财务、法律、人事等多种职能职位形成跨行业的中高端人才访寻业务体系。

2.招聘流程外包

招聘流程外包,是一种以客户为导向、以项目为建制的招聘解决方案服务,是着眼于公司在较长的招聘周期内大规模招聘需求提供的定制化解决方案。招聘流程外包服务过程中,企业将内部招聘的整个或部分流程外包给第三方服务机构来完成,由其负责招聘人才规划、雇主品牌维护、招聘管理系统优化、招聘流程实施、应用和改进以及第三方供应商管理等,以缩短招聘周期,降低招聘成本,提高招聘效率,提升用人部门满意度。招聘流程外包业务特别适用于人员流动频繁、批量招聘需求大、岗位同质性高、注重招聘时效和质量的企业,是跨国公司常用的一种人才服务解决方案。

本公司提供的是端对端招聘流程外包业务,即客户把整体的招聘流程全部外包给本公司完成,本公司提供的服务包括:前期 1 到 3 个月的招聘流程及招聘组织结构优化咨询、设计招聘方案、引入招聘系统、执行招聘计划等,具体覆盖从确定职位描述,到分析用人理念、职位需求、与用人部门负责人沟通,招聘发布,筛选简历,背景调查,人才测评,面试到录用通知,直至候选人报到的所有环节。端对端招聘流程外包业务是一种附加值较高的招聘流程外包服务形态,能有效分担客户人力资源部门的招聘压力,以便其专注于其他非招聘类的人力资源管理,是目前全球招聘流程外包业务的主流模式以及中国未来招聘流程外包业务的主要服务形式。

3.灵活用工

灵活用工,是相对于实际用工企业编制内自有员工外的多种形式用工,目前有劳务派遣、岗位外包、专家服务、众包平台用工、兼职及各类短、中、长期临时雇员等用工模式。灵活用工服务主要针对企业在面临人员编制紧张、旺季人才短缺、项目用工短缺、项目开发周期不确定、三期(孕期、产假、哺乳期)员工短期替补等难题,提供用工供给和人员管理等相关服务。目前本公司灵活用工主要形式为岗位外包服务,它由人力资源服务机构承担相应的法定雇主责任,根据客户需求组织进行专业人员招聘和派驻服务,人力资源机构负责对目标人选的招聘、薪酬发放、培训、业务现场管理等各个环节,服务采购方根据服务期间及约定结果向人力资源服务机构支付服务费用。岗位外包服务由人力资源服务机构承担所有雇主责任风险,对于实际用工企业来说,在用工人数、用工周期、人员迭代等方面都非常灵活,在降低成本的同时又可以提高组织的灵活性、敏捷性。

4.技术服务

公司的技术服务业务主要指的是人力资源产业互联平台"禾蛙"、"同道"系列垂直招聘平台"医脉同道"、"零售同道"、"数科同道"、人力资源 SaaS 云系列产品"才到云"等产品。

5.其他业务

除上述业务外,本集团其他业务主要为传统劳务派遣、企业代理服务、咨询与调研、职业培训、转职服务等业务形式。

图 1:人力资源产业互联平台

图 2:"同道"系列垂直招聘平台

图 3:人力资源管理 SaaS 平台

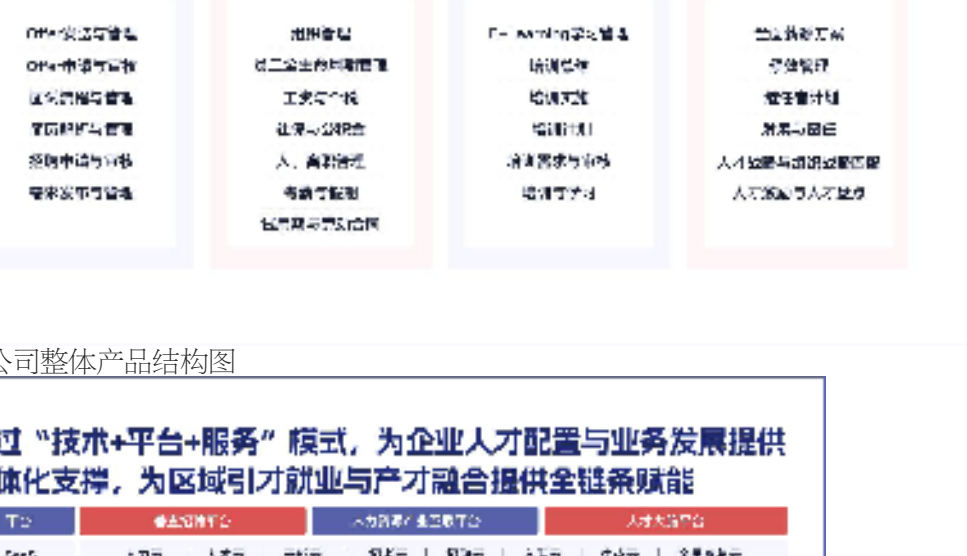

图 4:公司整体产品结构图

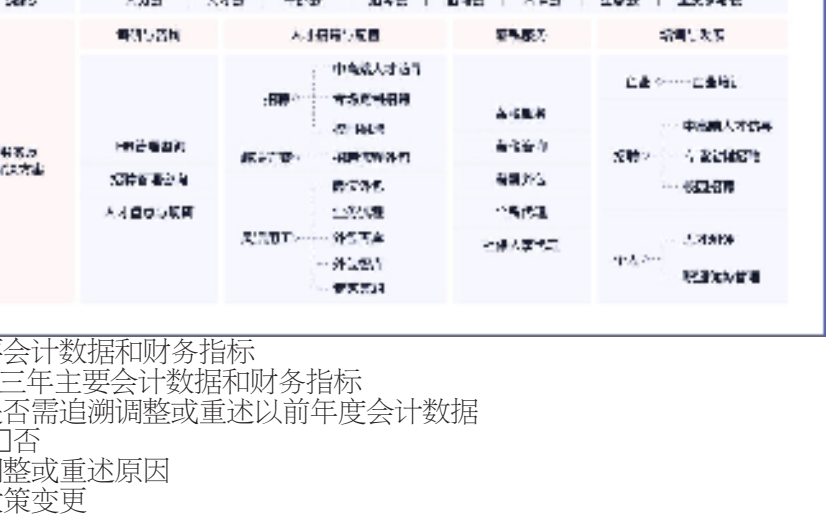

3、主要会计数据和财务指标

(1) 近三年主要会计数据和财务指标

公司是否需追溯调整或重述以前年度会计数据

☑ 是 □否

追溯调整或重述原因

会计政策变更

元

	2023 年末	2022 年末		本年末比上年末增减	2021 年末	
		调整前	调整后	调整后	调整前	调整后
总资产	3,748,359,452.20	3,748,409,462.05	3,748,735,130.95	-0.01%	3,388,485,993.82	3,388,979,261.44
归属于上市公司股东的净资产	1,795,320,801.00	2,263,228,092.07	2,263,113,893.47	-20.67%	2,050,730,109.85	2,050,517,783.63
	2023 年	2022 年		本年比上年增减	2021 年	
		调整前	调整后	调整后	调整前	调整后
营业收入	9,778,499,802.73	9,092,062,287.06	9,092,062,287.06	7.55%	7,010,450,882.75	7,010,450,882.75
归属于上市公司股东的净利润	200,501,198.39	290,693,988.11	290,792,115.73	-31.05%	252,542,936.81	252,330,610.59
归属于上市公司股东的扣除非经常性损益的净利润	134,072,719.71	235,249,265.14	235,347,392.76	-43.03%	210,645,700.31	210,433,374.09
经营活动产生的现金流量净额	175,002,759.28	337,738,569.49	337,738,569.49	-48.18%	-42,728,239.11	-42,728,239.11
基本每股收益(元/股)	1.0196	1.4851	1.4856	-31.37%	1.3534	1.3523
稀释每股收益(元/股)	1.0196	1.4813	1.4818	-31.19%	1.3452	1.3440
加权平均净资产收益率	9.87%	13.48%	13.49%	-3.62%	16.25%	16.24%

会计政策变更的原因及会计差错更正的情况

财政部于 2022 年 11 月 30 日发布了《企业会计准则解释第 16 号》(财会〔2022〕31 号,以下简称"解释 16 号"),关于单项交易产生的资产和负债相关的递延所得税初始确认豁免的会计处理。

解释第 16 号规定,对于不是企业合并、交易发生时既不影响会计利润也不影响应纳税所得额(或可抵扣亏损)、且初始确认的资产和负债导致产生等额应纳税暂时性差异和可抵扣暂时性差异的单项交易(包括承租人在租赁期开始日初始确认租赁负债并计入使用权资产的租赁交易,以及因固定资产等存在弃置义务而确认预计负债并计入相关资产成本的交易等单项交易),不适用豁免初始确认递延所得税负债和递延所得税资产的规定,企业在交易发生时应当根据《企业会计准则第 18 号——所得税》等有关规定,分别确认相应的递延所得税负债和递延所得税资产。

该规定自 2023 年 1 月 1 日起施行,允许企业自 2022 年度提前执行。对于在首次施行该规定的财务报表列报最早期间的期初至施行日之间发生的适用该规定的单项交易,以及财务报表列报最早期间的期初因适用该规定的单项交易而确认的租赁负债和使用权资产,以及确认的弃置义务相关预计负债和对应的相关资产,产生应纳税暂时性差异和可抵扣暂时性差异的,企业应当按照该规定进行调整。

本公司自 2023 年 1 月 1 日执行该规定,并对于财务报表列报最早期间的期初至 2022 年 12 月 31 日之间发生的单项交易采用追溯调整法进行会计处理,并重述了比较年度财务报表。

(2) 分季度主要会计数据

单位:元

	第一季度	第二季度	第三季度	第四季度
营业收入	2,392,846,904.91	2,361,452,761.38	2,416,141,033.21	2,608,059,103.23
归属于上市公司股东的净利润	33,300,225.02	64,219,169.46	54,387,957.54	48,593,846.37
归属于上市公司股东的扣除非经常性损益的净利润	25,258,593.52	45,485,171.68	44,439,759.67	18,889,194.84
经营活动产生的现金流量净额	-105,123,878.04	98,103,612.54	107,443,237.30	74,579,787.48

上述财务指标或其加总数是否与公司已披露季度报告、半年度报告相关财务指标存在重大差异

□是 ☑ 否

4、股本及股东情况

(1) 普通股股东和表决权恢复的优先股股东数量及前 10 名股东持股情况表

单位:股

报告期末普通股股东总数	8,439	年度报告披露日前一个月末普通股股东总数	10,765	报告期末表决权恢复的优先股股东总数	0	年度报告披露日前一个月末表决权恢复的优先股股东总数	0	持有特别表决权股份的股东总数(如有)	0

前 10 名股东持股情况(不含通过转融通出借股份)						
股东名称	股东性质	持股比例	持股数量	持有有限售条件的股份数量	质押、标记或冻结情况	
					股份状态	数量
霍尔果斯泰永康达创业投资有限公司	境内非国有法人	30.42%	59,862,540.00	0.00	质押	7,440,000.00
天津奇特咨询有限公司	境内非国有法人	3.35%	6,601,262.00	0.00	不适用	0.00
广发基金管理有限公司-社保基金四二零组合	其他	3.14%	6,188,761.00	0.00	不适用	0.00
上海浦东发展银行股份有限公司-华夏创新未来混合型证券投资基金(LOF)	其他	2.25%	4,419,833.00	0.00	不适用	0.00
汇添富基金管理股份有限公司-社保基金 17022 组合	其他	2.01%	3,963,516.00	0.00	不适用	0.00
中国农业银行股份有限公司-华夏复兴混合型证券投资基金	其他	2.00%	3,940,526.00	0.00	不适用	0.00
CAREER SEARCH AND CONSULTING (HONG KONG) LIMITED	境外法人	1.91%	3,755,165.00	0.00	不适用	0.00
平安安赢股票型养老金产品-中国银行股份有限公司	其他	1.39%	2,737,292.00	0.00	不适用	0.00
中国建设银行股份有限公司-华宝生态中国混合型证券投资基金	其他	1.27%	2,499,928.00	0.00	不适用	0.00
华夏银行股份有限公司-博时博盈稳健 6 个月持有期混合型证券投资基金	其他	1.22%	2,402,200.00	0.00	不适用	0.00
上述股东关联关系或一致行动的说明	公司未知前十大股东之间,以及其他前 10 名无限售流通股股东和其他前 10 名股东之间是否存在关联关系,以及是否属于《上市公司收购管理办法》规定的一致行动人。					

前十名股东参与转融通业务出借股份情况

□适用 ☑ 不适用

前十名股东较上期发生变化

☑ 适用 □不适用

单位:股

前十名股东较上期末发生变化情况					
股东名称(全称)	本报告期新增/退出	期末转融通出借股份且尚未归还数量		期末股东普通账户、信用账户持股及转融通出借股份且尚未归还的股份数量	
		数量合计	占总股本的比例	数量合计	占总股本的比例
香港中央结算有限公司	退出	0	0.00%	1,254,308	0.64%
上海浦东发展银行股份有限公司-华夏创新未来 18 个月封闭运作混合型证券投资基金	退出	0	0.00%	0	0.00%
中国工商银行-广发稳健增长证券投资基金	退出	0	0.00%	0	0.00%
兴业银行股份有限公司-兴全有机增长灵活配置混合型证券投资基金	退出	0	0.00%	731,022	0.37%
基本养老保险基金三零二组合	退出	0	0.00%	0	0.00%
上海浦东发展银行股份有限公司-华夏创新未来混合型证券投资基金(LOF)	新增	0	0.00%	4,419,833	2.25%
汇添富基金管理股份有限公司-社保基金 17022 组合	新增	0	0.00%	3,963,516	2.01%
平安安赢股票型养老金产品-中国银行股份有限公司	新增	0	0.00%	2,737,292	1.39%
中国建设银行股份有限公司-华宝生态中国混合型证券投资基金	新增	0	0.00%	2,499,928	1.27%
华夏银行股份有限公司-博时博盈稳健 6 个月持有期混合型证券投资基金	新增	0	0.00%	2,402,200	1.22%

公司是否具有表决权差异安排

□适用 ☑ 不适用

(2) 公司优先股股东总数及前 10 名优先股股东持股情况表

公司报告期无优先股股东持股情况。

(3) 以方框图形式披露公司与实际控制人之间的产权及控制关系

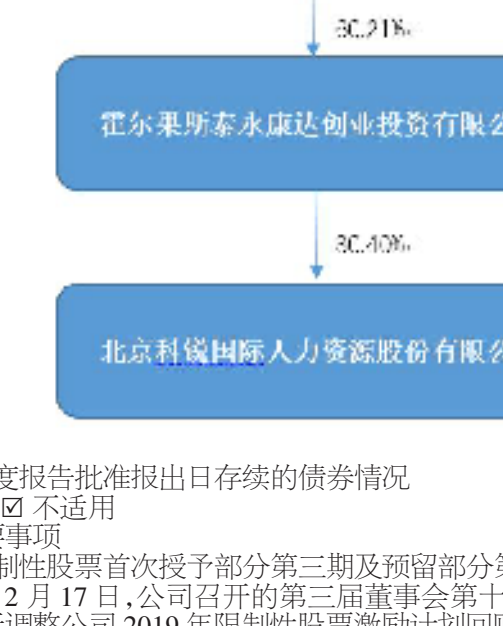

5、在年度报告批准报出日存续的债券情况

□适用 ☑ 不适用

三、重要事项

(一)限制性股票首次授予部分第三期及预留部分第二期解禁及回购事项

2023 年 2 月 17 日,公司召开的第三届董事会第十三次会议和第三届监事会第十三次会议,审议通过了《关于调整公司 2019 年限制性股票激励计划回购价格的议案》和《关于回购注销部分已授予但尚未解锁的限制性股票的议案》。公司独立董事并对此发表了独立意见。因公司本次激励计划首次授予部分与预留授予部分激励对象中,7 名激励对象因离职不再具备激励资格,其已获授但尚未解除限售的限制性股票不得解除限售。公司拟对上述人员已获授但尚未解除限售的限制性股票合计 30,756 股进行回购注销,鉴于 2021 年年度权益分派事项已实施完毕,首次授予部分回购价格由 14.928 元/股调整为 14.721 元/股,预留授予部分回购价格由 29.585 元/股调整为 29.378 元/股。

同时,审议通过了《关于 2019 年限制性股票激励计划首次授予部分第三个解除限售期及预留部分第二个解除限售期解除限售条件成就的议案》,公司董事会、监事会认为首次授予的限制性股票的第三个限售期已于 2023 年 1 月 9 日届满,解除限售条件已成就;预留授予的限制性股票的第二个限售期已于 2022 年 12 月 5 日届满,解除限售条件已成就,同意公司对符合解除限售条件的激励对象按规定解除限售,并为其办理相应的解除限售手续。本次解除限售的限制性股票数量为 911,344 股。

2023 年 3 月 9 日,公司召开 2023 年第一次临时股东大会,审议通过了《关于回购注销部分已授予但尚未解锁的限制性股票的议案》议案作为特别决议事项,已获出席股东大会的股东所持有效表决权股份总数的三分之二以上通过。截止报告期末,上述股份已办理完回购注销。

(二)实施 2022 年年度权益分派方案

2022 年年度利润分配方案已经公司 2022 年年度股东大会审议通过,公司以总股本 196,806,359 股为基数,向全体股东每 10 股派 1.17 元人民币现金(含税),共分派现金红利 23,026,344.00 元(含税)。并于 2023 年 7 月 7 日实施完成,具体内容详见公司于 2023 年 7 月 3 日在巨潮资讯网(www.cninfo.com.cn)披露的《2022 年年度权益分派实施公告》(公告编号:2023-042)。

(三)实施 2023 年限制性股票股权激励计划

2023 年 12 月 20 日,公司召开第三届董事会第十八次会议,审议通过《关于〈2023 年限制性股票激励计划(草案)〉及摘要的议案》《关于〈2023 年限制性股票激励计划考核管理办法〉的议案》《关于提请股东大会授权董事会办理 2023 年限制性股票激励计划有关事项的议案》《关于召开公司 2024 年第一次临时股东大会的议案》等相关议案,本次激励计划授予限制性股票合计 452.65 万股,占本激励计划草案公告之日公司股本总额的 2.3000%。其中,首次授予 407.26 万股,占本激励计划草案公告之日公司股本总额的 2.0693%,占本激励计划限制性股票授予总额的 89.9724%;预留授予 45.39 万股,占本激励计划草案公告之日公司股本总额的 0.2306%,占本激励计划限制性股票授予总额的 10.0276%。截止公告日,上述激励计划首次授予部分已于 2024 年 1 月 19 日授予完成。

(四)购买控股子公司 Investigo Limited 37.5%股权暨关联交易事项

公司于 2023 年 4 月 27 日召开第三届董事会第十五次会议及第三届监事会第十五次会议,审议通过了《关于购买控股子公司部分股权暨关联交易的议案》,使用自有资金通过全资子公司香港 AP,向关联方 Fulfil(2) Limited 购买其持有的 Investigo37.5%的股权。本次交易前,公司持有 Investigo 62.5%的股权,本次交易完成后,公司将持有其 100%的股权,详见 2023 年 4 月 27 日在巨潮资讯网(www.cninfo.com.cn)披露的《关于购买控股子公司部分股权暨关联交易的公告》(公告编号:2023-036),截止报告披露日,上述股份已完成交割。

证券代码:002311 证券简称:海大集团 公告编号:2024-043

广东海大集团股份有限公司关于控股股东部分股份质押及质押展期的公告

本公司及董事会全体成员保证信息披露的内容真实、准确、完整,没有虚假记载、误导性陈述或重大遗漏。

广东海大集团股份有限公司(以下简称"公司")于近日接到公司控股股东广州市海灏投资有限公司(以下简称"海灏投资")函告,获悉海灏投资将其所持有公司的部分股份办理了新增及展期质押手续,具体事项如下:

一、股东股份新增及展期质押的基本情况

1、本次质押基本情况

股东名称	是否为控股股东或第一大股东及其一致行动人	本次新增质押数量(股)	本次展期数量(股)	本次质押合计数量(股)	占其所持股份比例	占公司总股本比例	是否为限售股	是否为补充质押	质押起始日	质押到期日	质权人	质押用途
海灏投资	是	500,000	4,500,000	5,000,000	0.55%	0.30%	否	否	2024 年 4 月 25 日	至解除质押登记之日止	中信证券股份有限公司	自身生产经营
合计	-	500,000	4,500,000	5,000,000	0.55%	0.30%	-	-	-	-	-	-

注:2023 年 5 月 4 日,海灏投资将其所持有的公司部分股份 450 万股质押给中信证券股份有限公司,详见公司于 2023 年 5 月 9 日在指定信息披露媒体披露的《关于控股股东部分股份质押的公告》(公告编号:2023-039)。

上述质押股份(含质押展期)不存在负担重大资产重组等业绩补偿义务。

2、股东股份累计质押基本情况

截至公告披露日,上述股东及其一致行动人所持质押股份情况如下:

股东名称	持股数量(股)	持股比例	累计质押数量(股)	占其所持股份比例	占公司总股本比例	已质押股份情况		未质押股份情况	
						已质押股份限售和冻结数量	占已质押股份比例	未质押股份限售和冻结数量	占未质押股份比例
海灏投资	910,589,359	54.73%	49,940,000	5.48%	3.00%	0	0%	0	0%
合计	910,589,359	54.73%	49,940,000	5.48%	3.00%	0	0%	0	0%

二、备查文件

1、股票质押及质押展期对账单;

2、中国证券登记结算有限责任公司深圳分公司股份冻结明细等;

3、广州市海灏投资有限公司告知函。

特此公告。

广东海大集团股份有限公司

董事会

二 O 二四年四月二十七日

证券代码:002350 证券简称:北京科锐 公告编号:2024-019

北京科锐配电自动化股份有限公司关于举行 2023 年度业绩说明会的公告

本公司及董事会全体成员保证信息披露的内容真实、准确、完整,没有虚假记载、误导性陈述或重大遗漏。

北京科锐配电自动化股份有限公司(以下简称"公司")已于 2024 年 4 月 17 日在巨潮资讯网(http://www.cninfo.com.cn)上披露了《2023 年度报告》及摘要。为便于广大投资者进一步了解公司 2023 年年度经营情况,公司定于 2024 年 5 月 10 日(星期五)15:00~17:00 举行 2023 年度业绩说明会(以下简称"本次说明会"),现将有关事项公告如下:

一、本次说明会的安排

1、召开时间:2024 年 5 月 10 日(星期五)15:00~17:00

2、出席人员:公司董事长、董事会秘书(代行)付小东先生,董事、总经理朱明先生,董事、副总经理、财务总监李彬先生,独立董事郭随英女士。

3、召开方式:本次说明会将采用网络远程文字交流的方式举行。

4、参与方式:本次说明会将通过深圳证券交易所提供的"互动易"平台举行,投资者可登录"互动易"网站(http://irm.cninfo.com.cn),进入"云访谈"栏目参与本次说明会,或微信扫描以下二维码根据提示授权登录,即可参与交流。

二、征集问题事项

为充分尊重投资者、提升交流的针对性,现就公司本次说明会提前向投资者公开征集相关问题,广泛听取投资者的意见和建议。本次说明会活动页面将于说明会开始前五个交易日对外发布,投资者可于活动页面发布后提前登录"互动易"平台(http://irm.cninfo.com.cn)"云访谈"栏目或微信扫描以上二维码进入公司本次说明会页面进行提问。届时公司将在信息披露允许范围内对本次说明会上投资者普遍关注的问题进行回答。

欢迎广大投资者积极参与!

特此公告。

北京科锐配电自动化股份有限公司

董事会

二〇二四年四月二十六日