证券代码：300426 证券简称：唐德影视 公告编号：2024-018

浙江唐德影视股份有限公司 2023 年年度报告摘要

一、重要提示

本年度报告摘要来自年度报告全文，为全面了解本公司的经营成果、财务状况及未来发展规划，投资者应当到证监会指定媒体仔细阅读年度报告全文。

所有董事均已出席了审议本报告的董事会会议。

立信会计师事务所（特殊普通合伙）对本年度公司财务报告的审计意见为：标准的无保留意见。

本报告期会计师事务所变更情况：公司本年度会计师事务所由亚太（集团）会计师事务所（特殊普通合伙）变更为立信会计师事务所（特殊普通合伙）。

非标准审计意见提示

□适用 ☑ 不适用

公司上市时未盈利且目前未实现盈利

□适用 ☑ 不适用

董事会审议的报告期利润分配预案或公积金转增股本预案

□适用 ☑ 不适用

公司计划不派发现金红利，不送红股，不以公积金转增股本。

二、公司基本情况

1、公司简介

股票简称	唐德影视	股票代码	300426
股票上市交易所	深圳证券交易所		
联系人和联系方式	董事会秘书	证券事务代表	
姓名	梁晨成	杨宜静	
办公地址	杭州市萧山区弘慧路 399 号浙江国际影视中心 14 楼	杭州市萧山区弘慧路 399 号浙江国际影视中心 14 楼	
传真	01062367673	01062367673	
电话	057181089925	057181089925	
电子信箱	liangchencheng@tangde.com.cn	yangyijing@tangde.com.cn	

2、报告期主要业务或产品简介

公司主要从事电视剧、网络剧的投资、制作、发行和衍生业务；电影的投资、制作、发行和衍生业务；活动执行服务等新媒体服务业务；影视剧后期制作服务等业务。其中，主营业务是电视剧、网络剧的投资、制作、发行和衍生业务；电影的投资、制作、发行和衍生业务。

（1）电视剧、网络剧业务

公司电视剧、网络剧业务形成的产品为电视剧、网络剧作品以及衍生产品。

电视剧作品拍摄完毕并取得《电视剧发行许可证》后即形成了可销售的产品。公司通过向各电视台出售电视剧电视播映权、向网络视频服务企业出售电视剧信息网络传播权、向音像制品出版企业出售电视剧音像制品出版权、向专业从事电视剧发行业务的电视剧发行企业等中间商出售电视剧版权取得相应的版权收入。

网络剧作品拍摄完毕并取得《网络剧片发行许可证》后即形成了可销售的产品。公司通过向网络视频服务企业出售网络剧信息网络传播权、向专业从事网络剧发行业务的网络剧发行企业等中间商出售网络剧版权、向音像制品出版企业出售网络剧音像制品出版权取得相应的版权收入。

电视剧、网络剧衍生产品包括电视剧和网络剧图书出版、电视剧和网络剧道具衍生品等。

（2）电影业务

公司电影业务形成的主要产品为电影作品以及衍生产品。

电影作品拍摄完毕并取得《电影公映许可证》后即形成了可销售的产品。公司电影业务主要收入来自票房分账收入，即公司与国内院线达成发行放映合作协议，影片放映所产生的票房收入由公司与院线分账。公司还通过向电视台出售影片电视播映权、向网络视频服务企业出售影片信息网络传播权、向音像制品出版企业出售影片音像制品出版权、向专业从事电影发行业务的电影发行企业出售影片版权取得相应的版权收入。

电影衍生产品包括电影图书出版、电影道具衍生品等。

（3）活动执行服务等新媒体产品和服务

公司为客户提供活动执行服务等新媒体产品和服务，其中，活动执行服务包括活动策划及执行、内容制作及宣发服务以及其他相关服务。公司就上述服务向客户收取活动执行服务费。

（4）影视剧后期制作服务内容

影视剧后期制作服务是指公司根据客户的需求，依托自身的影视剧后期制作力量，为客户拍摄的影视素材提供画面剪辑、声音制作、特效、字幕以及片头片尾制作等视听语言的制作和合成服务。公司正在积极布局虚拟人制作、运营为一体的业务，通过 AI 换脸以及“AIGC+IP”等方式，加速“影视+科技”落地。

3、主要会计数据和财务指标

（1）近三年主要会计数据和财务指标

公司是否需追溯调整或重述以前年度会计数据

□是 ☑ 否

元

	2023 年末	2022 年末	本年末比上年末增减	2021 年末
总资产	1,982,133,364.77	2,040,414,693.01	-2.86%	2,316,216,093.48
归属于上市公司股东的净资产	137,368,254.57	121,360,695.82	13.19%	94,886,218.08
	2023 年	2022 年	本年比上年增减	2021 年
营业收入	340,946,492.12	410,271,384.45	-16.90%	476,396,981.29
归属于上市公司股东的净利润	17,059,547.26	30,858,954.68	-44.72%	18,845,981.76
归属于上市公司股东的扣除非经常性损益的净利润	12,657,153.56	26,530,682.59	-52.29%	9,604,238.57
经营活动产生的现金流量净额	23,008,445.27	-88,399,162.94	126.03%	122,090,364.60
基本每股收益（元/股）	0.04	0.07	-42.86%	0.05
稀释每股收益（元/股）	0.04	0.07	-42.86%	0.05
加权平均净资产收益率	13.13%	27.97%	-14.84%	20.13%

（2）分季度主要会计数据

单位：元

	第一季度	第二季度	第三季度	第四季度
营业收入	36,156,741.94	53,688,603.36	138,206,286.66	112,894,860.16
归属于上市公司股东的净利润	-15,528,020.96	-40,991,314.40	58,906,425.84	14,672,456.78
归属于上市公司股东的扣除非经常性损益的净利润	-15,567,160.82	-41,694,788.74	58,924,227.08	10,994,876.04
经营活动产生的现金流量净额	46,382,865.66	-26,418,472.72	-65,895,273.03	68,939,325.36

上述财务指标或其加总数是否与公司已披露季度报告、半年度报告相关财务指标存在重大差异

□是 ☑ 否

4、股本及股东情况

（1）普通股股东和表决权恢复的优先股股东数量及前 10 名股东持股情况表

单位：股

报告期末普通股股东总数	19,022	年度报告披露日前一个月末普通股股东总数	22,410	报告期末表决权恢复的优先股股东总数	0	年度报告披露日前一个月末表决权恢复的优先股股东总数	0	持有特别表决权股份的股东总数（如有）	0

前 10 名股东持股情况（不含通过转融通出借股份）

股东名称	股东性质	持股比例	持股数量	持有有限售条件的股份数量	质押、标记或冻结情况 股份状态	数量
吴宏亮	境内自然人	16.50%	66,801,311.00	0.00	质押	66,801,311.00
浙江易通传媒投资有限公司	国有法人	14.35%	58,104,065.00	0.00	不适用	0.00
东阳东控聚文文化发展有限公司	境内非国有法人	6.02%	24,367,573.00	0.00	不适用	0.00
太易控股集团有限公司	境内非国有法人	4.79%	19,390,295.00	0.00	质押 冻结	19,390,295.00
陈君	境内自然人	2.84%	11,500,000.00	0.00	不适用	0.00
韦中总	境内自然人	2.00%	8,109,850.00	0.00	不适用	0.00
陈睿	境内自然人	1.64%	6,626,381.00	0.00	不适用	0.00
余天明	境内自然人	1.44%	5,849,850.00	0.00	质押	5,849,850.00
古元峰	境内自然人	1.36%	5,519,060.00	5,519,060.00	质押	3,177,560.00
北京鼎石睿智投资咨询中心（有限合伙）	境内非国有法人	1.22%	4,950,220.00	0.00	质押	4,950,220.00
上述股东关联关系或一致行动的说明	未知上述股东之间是否存在关联关系或一致行动关系					

前十名股东参与转融通业务出借股份情况

□适用 ☑ 不适用

前十名股东较上期发生变化

☑ 适用 □不适用

单位：股

前十名股东较上期末发生变化情况

股东名称（全称）	本报告期新增/退出	期末转融通出借股份且尚未归还数量 数量合计	占总股本的比例	期末股东普通账户、信用账户持股及转融通出借股份且尚未归还的股份数量 数量合计	占总股本的比例
陈君	新增	0	0.00%	11,500,000	2.84%
韦中总	新增	0	0.00%	8,109,850	2.00%
余天明	新增	0	0.00%	5,849,850	1.44%
北京鼎石睿智投资咨询中心（有限合伙）	新增	0	0.00%	4,950,220	1.22%
刘朝晨	退出	0	0.00%	4,808,107	1.19%
北京鼎石源泉投资咨询中心（有限合伙）	退出	0	0.00%	4,218,342	1.04%
北京翔乐科技有限公司	退出	0	0.00%	4,200,003	1.04%
赵薇	退出	0	0.00%	0	0.00%

公司是否具有表决权差异安排

□适用 ☑ 不适用

（2）公司优先股股东总数及前 10 名优先股股东持股情况表

公司报告期无优先股股东持股情况。

（3）以方框图形式披露公司与实际控制人之间的产权及控制关系

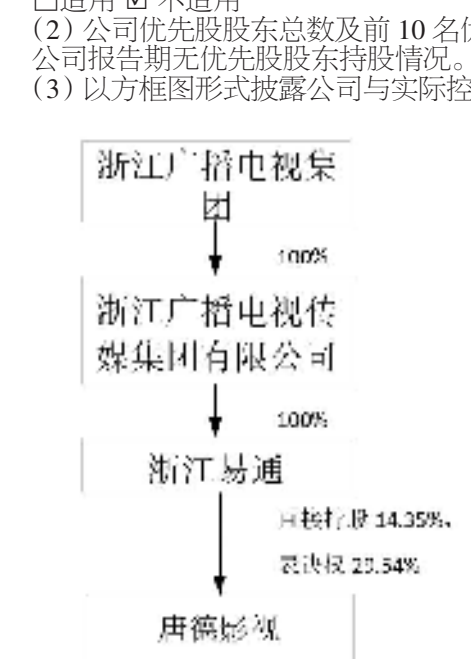

5、在年度报告批准报出日存续的债券情况

□适用 ☑ 不适用

三、重要事项

向特定对象发行股票的进展情况

经公司于 2020 年 6 月 1 日召开的第三届董事会第四十一次会议、第三届监事会第三十三次会议通过，公司拟向浙江浙江易通公司和东阳聚文公司发行不超过 125,675,700 股股票，拟募集资金不超过 495,162,258.00 元用于偿还银行借款及补充流动资金。鉴于《创业板上市公司证券发行注册管理办法（试行）》于 2020 年 6 月 12 日施行，《创业板上市公司证券发行管理暂行办法》同时废止，根据有关法律法规和规范性文件的规定，结合当前市场情况，公司拟终止引入战略投资者暨与东阳聚文公司终止关于本次向特定对象发行股票的相关事项，并对本次向特定对象发行 A 股股票方案予以修订，修订后的方案为拟向浙江易通公司发行不超过 104,729,750 股股票，拟募集资金不超过 412,635,215.00 元用于偿还银行借款及补充流动资金。本次调整方案经公司分别于 2020 年 11 月 20 日及 2020 年 12 月 7 日召开的第四届董事会第二次会议、第四届监事会第二次会议及 2020 年第九次临时股东大会审议通过。公司于 2021 年 2 月 19 日收到深交所出具的《关于受理浙江唐德影视股份有限公司向特定对象发行股票申请文件的通知》（深证上审〔2021〕53 号），后于 2021 年 3 月 4 日收到深交所出具的《关于浙江唐德影视股份有限公司申请向特定对象发行股票的审核问询函》（审核函〔2021〕020061 号），公司会同相关中介机构就深交所提出的相关问题进行了逐项落实，并分别于 2021 年 3 月 23 日和 2021 年 4 月 12 日报送问询函回复和补充回复。2021 年 7 月 27 日，公司向深交所提交了恢复审核本次发行的申请文件，继续推进本次向特定对象发行股票事宜。2021 年 7 月 28 日，公司收到深交所同意恢复审核的回复。2021 年 8 月 9 日，公司收到深交所出具的《关于浙江唐德影视股份有限公司申请向特定对象发行股票的第二轮审核问询函》（审核函〔2021〕020205 号），公司会同相关中介机构就深交所提出的相关问题进行了逐项落实，于 2021 年 8 月 13 日报送了问询函回复。后结合公司定期报告的披露，公司于 2021 年 9 月 1 日、2021 年 11 月 2 日、2022 年 5 月 19 日、2022 年 9 月 30 日、2022 年 12 月 28 日对审核问询函回复和募集说明书等申请文件内容进行更新。

因亚太会计师事务所为其他公司提供相关服务中的执业质量被中华人民共和国财政部给予警告、暂停经营业务 3 个月等行政处罚，根据《深圳证券交易所上市公司证券发行上市审核规则》第二十条并参照《深圳证券交易所股票发行上市审核规则》第五十九条的规定，公司于 2023 年 7 月 20 日向深交所提交了《浙江唐德影视股份有限公司关于向特定对象发行 A 股股票中止审核的申请》。为尽快恢复审核，公司聘请立信会计师事务所（特殊普通合伙）为本次发行提供专项审计服务。2023 年 9 月 4 日，公司向深交所提交了恢复审核本次发行的申请文件，继续推进本次向特定对象发行股票事宜。2023 年 9 月 4 日，公司收到深交所同意恢复审核的回复。具体内容详见公司同日在巨潮资讯网披露的公告。

重要事项概述	披露日期	临时报告披露网站查询索引
向特定对象发行股票的进展情况	2020 年 06 月 02 日	巨潮资讯网（网址：www.cninfo.com.cn），公告编号：2020-063
	2020 年 11 月 21 日	巨潮资讯网（网址：www.cninfo.com.cn），公告编号：2020-140
	2021 年 02 月 19 日	巨潮资讯网（网址：www.cninfo.com.cn），公告编号：2021-014
	2021 年 03 月 23 日	巨潮资讯网（网址：www.cninfo.com.cn），公告编号：2021-021
	2021 年 04 月 12 日	巨潮资讯网（网址：www.cninfo.com.cn），公告编号：2021-025
	2021 年 07 月 28 日	巨潮资讯网（网址：www.cninfo.com.cn），公告编号：2021-073
	2021 年 08 月 02 日	巨潮资讯网（网址：www.cninfo.com.cn），公告编号：2021-074
	2021 年 08 月 10 日	巨潮资讯网（网址：www.cninfo.com.cn），公告编号：2021-077
	2021 年 08 月 16 日	巨潮资讯网（网址：www.cninfo.com.cn），公告编号：2021-079
	2021 年 09 月 01 日	巨潮资讯网（网址：www.cninfo.com.cn），公告编号：2021-087
	2021 年 11 月 02 日	巨潮资讯网（网址：www.cninfo.com.cn），公告编号：2021-102
	2022 年 05 月 19 日	巨潮资讯网（网址：www.cninfo.com.cn），公告编号：2022-052
	2022 年 09 月 30 日	巨潮资讯网（网址：www.cninfo.com.cn），公告编号：2022-069
	2022 年 12 月 28 日	巨潮资讯网（网址：www.cninfo.com.cn），公告编号：2022-082
	2023 年 07 月 21 日	巨潮资讯网（网址：www.cninfo.com.cn），公告编号：2023-052
	2023 年 09 月 04 日	巨潮资讯网（网址：www.cninfo.com.cn），公告编号：2023-068

证券代码：300423 证券简称：昇辉科技 公告编号：2024-005

昇辉智能科技股份有限公司 2023 年年度报告摘要

一、重要提示

本年度报告摘要来自年度报告全文，为全面了解本公司的经营成果、财务状况及未来发展规划，投资者应当到证监会指定媒体仔细阅读年度报告全文。

所有董事均已出席了审议本报告的董事会会议。

天健会计师事务所（特殊普通合伙）对本年度公司财务报告的审计意见为：标准的无保留意见。

本报告期会计师事务所变更情况：公司本年度会计师事务所由变更为天健会计师事务所（特殊普通合伙）。

非标准审计意见提示

□适用 ☑ 不适用

公司上市时未盈利且目前未实现盈利

□适用 ☑ 不适用

董事会审议的报告期利润分配预案或公积金转增股本预案

□适用 ☑ 不适用

公司计划不派发现金红利，不送红股，不以公积金转增股本。

董事会决议通过的本报告期优先股利润分配预案

□适用 ☑ 不适用

二、公司基本情况

1、公司简介

股票简称	昇辉科技	股票代码	300423
股票上市交易所	深圳证券交易所		
变更前的股票简称（如有）	鲁亿通		
联系人和联系方式	董事会秘书	证券事务代表	
姓名	谭海波	张晓艳、朱小娟	
办公地址	广东省佛山市顺德区陈村镇环镇路 17 号	山东省烟台莱阳市龙门西路 256 号	
传真	0535-7962877	0535-7962877	
电话	0757-23600858	0535-7962877	
电子信箱	IR@gdsunfly.com	IR@gdsunfly.com	

2、报告期主要业务或产品简介

（一）主要业务

公司主营业务为电气成套设备、LED 照明与亮化、智慧城市及氢能。业务涵盖从居家到城市的全场景解决方案，并为氢能等新能源客户提供产品及服务。公司自 2020 年起进行战略转型，将“智能+双碳”作为战略方向，新增氢能业务板块，成立子公司昇辉新能源有限公司作为氢能业务的运营主体，对氢能产业链的部分环节进行投资，并自主运营大规模电解水制氢设备、氢能源汽车运营平台及氢能相关电气设备。

（二）主要产品及用途

1、高低压电气成套设备

公司高低压电气成套设备主要包括工业用电气成套设备和民用电气成套设备两大类，工业用电气成套设备主要应用于石油、石化、电力、冶金、造纸、医药、轨道交通、环保、信息技术服务等领域；民用电气成套设备主要应用于民用建筑、公共建筑、市政工程等领域。产品主要涵盖各类高低压成套电气设备、智能化预装式变电站、电缆桥架、PLC 物联网电箱、PLC 智能电源网关、智能微型断路器等产品。通过专业化多学科的技术集成，公司为客户提供集硬件、软件、服务于一体的供配电解决方案，赋能客户实现能效管理和设备管理，保证供配电系统的连续性、安全性和可靠性。

2、LED 照明与亮化

公司 LED 照明与亮化业务主要包括亮化照明、家居照明、光源电器、办公照明、商业照明、户外照明等产品，广泛应用于住宅小区、写字楼、酒店、商场、学校、城市亮化等多种场景。公司不仅提供照明产品，更重要的是通过专业化的设计与实施，利用 AI 监测系统、智能调光系统，高效节能的为客户提供商业照明、工业照明、道路照明、办公照明、应急疏散照明等解决方案。公司照明业务的核心产品智慧灯杆可根据需求集成智慧道路照明、自动驾驶数字处理终端、WIFI 热点、环境检测、应急可视报警、电动汽车智能充电桩、车辆监控、紧急呼叫、公告屏、广播等功能，为城市的建设创造出便捷、智慧、可持续发展的设施和环境。

3、智慧城市

公司智慧城市业务主要为城市、社区、酒店、商业楼宇、普通家庭等提供智能化解决方案和相关产品，根据客户需求定制如下：（1）酒店的智能监控、智能调光、智能影音系统、BA 系统、客控系统、网络、综合布线、梯控系统、火灾警报系统等；（2）社区和商业楼宇的可视对讲系统、安防系统（监控、电子护栏、门监、道闸等）、智能车库、智能邮箱以及配套的公共管理和服务相关系统等；（3）普通家庭的统一控制平台的智能门锁、智能窗帘、智能调光调色、智能空调、智能家电、煤气泄露报警系统等。

4、氢能业务

公司氢能业务主要产品集中于氢能产业链上游制氢设备与下游氢能源车辆运营。上游制氢设备包括碱性电解水制氢设备和配套电气设备的生产制造，下游氢能应用是氢能源车辆运营平台。

3、主要会计数据和财务指标

（1）近三年主要会计数据和财务指标

公司是否需追溯调整或重述以前年度会计数据

☑ 是 □否

追溯调整或重述原因

会计政策变更

元

	2023 年末	2022 年末 调整前	2022 年末 调整后	本年末比上年末增减 调整后	2021 年末 调整前	2021 年末 调整后
总资产	3,268,946,294.90	5,728,965,386.42	5,729,422,156.38	-42.94%	7,792,577,757.78	7,793,768,793.45
归属于上市公司股东的净资产	1,460,811,330.79	3,185,246,699.51	3,185,283,036.76	-54.14%	4,184,836,635.66	4,184,787,118.10
	2023 年	2022 年 调整前	2022 年 调整后	本年比上年增减 调整后	2021 年 调整前	2021 年 调整后
营业收入	2,002,356,655.27	2,146,531,861.93	2,146,531,861.93	-6.72%	2,709,828,103.72	2,709,828,103.72
归属于上市公司股东的净利润	-1,696,043,150.77	-981,477,109.82	-981,391,255.01	-72.82%	208,890,864.72	208,841,347.16
归属于上市公司股东的扣除非经常性损益的净利润	-1,713,954,170.67	-1,007,692,536.10	-1,006,975,885.38	-70.21%	192,180,409.75	192,815,757.27
经营活动产生的现金流量净额	-42,453,373.61	171,937,477.70	171,937,477.70	-124.69%	655,914,038.69	655,914,038.69
基本每股收益（元/股）	-3.4100	-1.9700	-1.9700	-73.10%	0.4200	0.4203
稀释每股收益（元/股）	-3.4100	-1.9700	-1.9700	-73.10%	0.4200	0.4200
加权平均净资产收益率	-73.01%	-26.65%	-26.65%	-173.93%	5.04%	5.04%

会计政策变更的原因及会计差错更正的情况：企业会计准则变化引起的会计政策变更

公司自 2023 年 1 月 1 日起执行财政部颁布的《企业会计准则解释第 16 号》“关于单项交易产生的资产和负债相关的递延所得税不适用初始确认豁免的会计处理”规定，对在首次执行该规定的财务报表列报最早期间的期初至首次执行日之间发生的适用该规定的单项交易按该规定进行调整。对在首次执行该规定的财务报表列报最早期间的期初因适用该规定的单项交易而确认的租赁负债和使用权资产，以及确认的弃置义务相关预计负债和对应的相关资产，产生应纳税暂时性差异和可抵扣暂时性差异的，按照该规定和《企业会计准则第 18 号——所得税》的规定，将累积影响数调整财务报表列报最早期间的期初留存收益及其他相关财务报表项目。具体调整情况如下：

			单位：元
2022 年 12 月 31 日资产负债表项目	影响金额	调整前	调整后
递延所得税资产	456,769.96	121,495,181.36	121,951,951.32
递延所得税负债	420,432.71	3,933.34	424,366.05
未分配利润	36,337.25	760,301,680.99	760,338,018.24
2022 年度利润表项目			
所得税费用	-85,854.81	6,851,418.69	6,765,563.88
2021 年 12 月 31 日资产负债表项目	影响金额	调整前	调整后
递延所得税资产	1,191,035.67	127,287,103.59	128,478,139.26
递延所得税负债	1,240,553.23	0.00	1,240,553.23
未分配利润	-49,517.56	1,792,344,458.13	1,792,294,940.57
2021 年度利润表项目			
所得税费用	49,517.56	21,209,820.14	21,259,337.70

（2）分季度主要会计数据

单位：元

	第一季度	第二季度	第三季度	第四季度
营业收入	610,922,651.64	653,313,864.68	524,452,757.70	213,667,381.25
归属于上市公司股东的净利润	51,885,716.54	-565,714,696.79	14,177,335.96	-1,196,391,506.48
归属于上市公司股东的扣除非经常性损益的净利润	45,308,565.01	-569,224,967.89	14,297,583.26	-1,204,335,351.05
经营活动产生的现金流量净额	150,115,494.75	16,059,437.84	-95,632,174.31	-112,996,131.89

上述财务指标或其加总数是否与公司已披露季度报告、半年度报告相关财务指标存在重大差异

□是 ☑ 否

4、股本及股东情况

（1）普通股股东和表决权恢复的优先股股东数量及前 10 名股东持股情况表

单位：股

报告期末普通股股东总数	19,217	年度报告披露日前一个月末普通股股东总数	21,694	报告期末表决权恢复的优先股股东总数	0	年度报告披露日前一个月末表决权恢复的优先股股东总数	0	持有特别表决权股份的股东总数（如有）	0

前 10 名股东持股情况（不含通过转融通出借股份）

股东名称	股东性质	持股比例	持股数量	持有有限售条件的股份数量	质押、标记或冻结情况 股份状态	数量
李昭强	境内自然人	23.15%	115,194,849.00	86,396,137.00	不适用	0.00
纪法清	境内自然人	19.66%	97,817,641.00	79,925,716.00	质押	91,230,000.00
宁波宁聚资产管理中心（有限合伙）-融通 1 号证券投资基金	其他	5.05%	25,106,075.00	0.00	不适用	0.00
宋叶	境内自然人	4.05%	20,151,602.00	0.00	不适用	0.00
中国工商银行股份有限公司-华安媒体互联网混合型证券投资基金	其他	1.54%	7,648,950.00	0.00	不适用	0.00
姜海平	境内自然人	0.95%	4,748,000.00	0.00	质押	4,748,000.00
中国工商银行股份有限公司-华安景气领航混合型证券投资基金	其他	0.92%	4,581,600.00	0.00	不适用	0.00
中国建设银行股份有限公司-华安沪港深外延增长灵活配置混合型证券投资基金	其他	0.71%	3,535,159.00	0.00	不适用	0.00
张义	境内自然人	0.64%	3,167,424.00	0.00	不适用	0.00
王少成	境内自然人	0.62%	3,103,400.00	0.00	不适用	0.00
上述股东关联关系或一致行动的说明	不适用					

前十名股东参与转融通业务出借股份情况

□适用 ☑ 不适用

前十名股东较上期发生变化

□适用 ☑ 不适用

公司是否具有表决权差异安排

□适用 ☑ 不适用

（2）公司优先股股东总数及前 10 名优先股股东持股情况表

公司报告期无优先股股东持股情况。

（3）以方框图形式披露公司与实际控制人之间的产权及控制关系

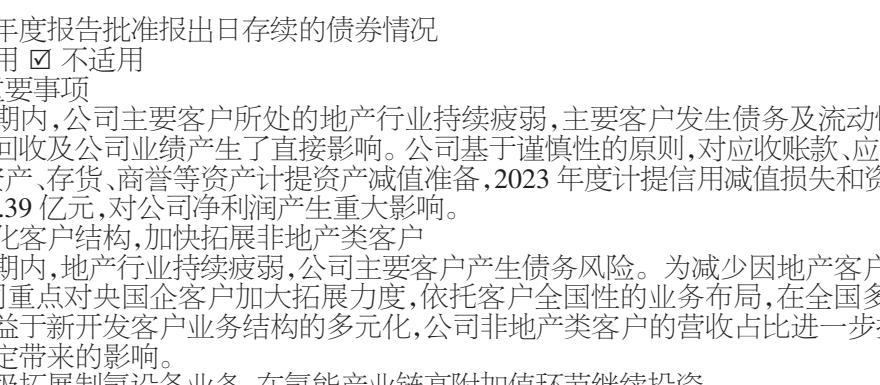

5、在年度报告批准报出日存续的债券情况

□适用 ☑ 不适用

三、重要事项

报告期内，公司主要客户所处的地产行业持续疲弱，主要客户发生债务及流动性危机，对公司应收账款的回收及公司业绩产生了直接影响。公司基于谨慎性的原则，对应收账款、应收票据、其他应收款、合同资产、存货、商誉等资产计提资产减值准备，2023 年度计提信用减值损失和资产减值损失金额合计为 17.39 亿元，对公司净利润产生重大影响。

1、优化客户结构，加快拓展非地产类客户

报告期内，地产行业持续疲弱，公司主要客户产生债务风险。为减少因地产客户不确定性带来的影响，公司重点对央国企客户加大拓展力度，依托客户全国性的业务布局，在全国多个区域取得业务突破。得益于新开发客户业务结构的多元化，公司非地产类客户的营收占比进一步提升，以降低地产行业不确定带来的影响。

2、积极拓展制氢设备业务，在氢能产业链高附加值环节继续投资

报告期内，公司积极拓展电解水制氢设备的销售，对风光制氢一体化及站内制氢两类应用场景进行重点拓展。公司旗下控股子公司广东盛氢制氢设备有限公司与佛山本地制加氢站投资运营方达成合作，为公司制氢设备的销售打开突破口。合作方将使用公司的电解水制氢设备在加氢站内制氢，为周边燃料电池汽车提供稳定经济的氢源。与此同时，公司在三北地区积极拓展风光制氢一体化项目，目前已取得阶段性进展。基于在氢能产业链上的规划与持续布局，公司控股子公司昇辉新能源以自有资金向主营液氢设备的河南中科清能科技有限公司投资 1000 万元，占中科清能增资后注册资本的 1.7857%。本次公司投资中科清能是对氢能产业链中游储运氢环节的布局，有望与公司自主运营的氢能产业链上游制氢设备生产制造和下游氢能源车辆运营形成协同，共同降低液氢制取成本，解决氢能产业链储运环节问题。

3、加快推动与主要客户之间的应收账款回收，持续做好保交楼的配套供应

2023 年下半年以来，国内房地产市场的供需关系发生明显调整，面临较大的资金周转压力。2023 年 8 月份以来，公司大客户碧桂园因债务问题产生流动性危机，基于碧桂园应付公司的款项余额情况，公司下半年以来加速推进公司与碧桂园集团之间的应收账款回收业务，以碧桂园部分工抵房用以抵偿公司应收账款，以减少碧桂园应收款可能带来的坏账损失。报告期内，公司谨慎评估主要地产客户推进的各项目属性与履约风险，在项目资金资产到位并全额监管的情况下，公司全力保障主要地产客户保交楼业务的开展与运行，助力公司地产类相关业务的持续稳健经营。

证券代码：300063 证券简称：天龙集团 公告编号：2024-020

广东天龙科技集团股份有限公司 2023 年年度报告摘要

一、重要提示

本年度报告摘要来自年度报告全文，为全面了解本公司的经营成果、财务状况及未来发展规划，投资者应当到证监会指定媒体仔细阅读年度报告全文。

所有董事均已出席了审议本报告的董事会会议。

大华会计师事务所（特殊普通合伙）对本年度公司财务报告的审计意见为：标准的无保留意见。

本报告期会计师事务所变更情况：无变更。

非标准审计意见提示

□适用 ☑ 不适用

公司上市时未盈利且目前未实现盈利

□适用 ☑ 不适用

董事会审议的报告期利润分配预案或公积金转增股本预案

☑ 适用 □不适用

公司经本次董事会审议通过的利润分配和公积金转增股本预案为：以 753,931,950 为基数，向全体股东每 10 股派发现金红利 0 元（含税），送红股 0 股（含税），以资本公积金向全体股东每 10 股转增 0 股。

董事会决议通过的本报告期优先股利润分配预案

□适用 ☑ 不适用

二、公司基本情况

1、公司简介

股票简称	天龙集团	股票代码	300063
股票上市交易所	深圳证券交易所		
联系人和联系方式	董事会秘书	证券事务代表	
姓名	王晶	秦月华	
办公地址	广东省肇庆市金渡工业园内	广东省肇庆市金渡工业园内	
传真	0758-8507823	0758-8507823	
电话	0758-8507810	0758-8507810	
电子信箱	tljt@gdtljt.cn	tljt@gdtljt.cn	

2、报告期主要业务或产品简介

（一）报告期内公司从事的主要业务

公司是专注于互联网营销服务和精细化工产品制造的现代企业集团，主营业务包括互联网营销、林产化工和油墨化工。

公司互联网营销板块主要包括效果营销和品牌营销服务。效果营销服务主要以品众创新为主，业务涵盖了广告媒介采购、效果优化、品牌策划、短视频制作、技术服务、电商直播代运营等全链路生态服务体系，媒介资源覆盖主流的信息流、搜索系和厂商媒体，多年来为游戏、汽车、网络服务、金融、教育、房地产、旅游等行业的知名品牌客户提供一体化整合营销及创新服务方案。

品牌营销服务主要以优力互动为主，针对品牌或产品的发布上市、传播节点、客户管理及销售转化等需求，提供整合及数字化营销创意与传播、社会化媒体及用户体验营销、电商转化营销及用户会员管理等专业的营销服务。

报告期内，互联网营销板块在稳健经营的同时快速响应技术新变化，积极布局 AIGC 在数字营销方向的应用，在实际营销应用场景中与媒体打造联合解决方案，借助智能技术提升广告营销服务水平、服务质量和协同效率，推动数字营销业务的智能化升级，推动公司高质量发展。

林产化工板块主要从事松节油、松香深加工产品以及其他林化精细化工产品的生产与销售，其中松节油深加工产品包括二氢月桂烯、月桂烯、蒎烯、莰烯、松油醇等精细化工产品；松香深加工产品包括歧化松香、松香树脂等。上述产品广泛应用于清洗剂、消毒剂、香精香料、汽车轮胎、医药中间体等精细化工领域。公司在全国设有四大林产化工产品生产基地，产品销往全国并出口欧美、日本、中东、东南亚。

油墨化工板块主要从事环保油墨及相关产品的生产和销售，产品包括水性油墨、环保型溶剂油墨、水性固体丙烯酸树脂、水性光油等，主要服务于包装印刷企业，油墨产品主要用于食品、日用品、医药等包装的印刷；水性固体丙烯酸固体树脂广泛应用于水性油墨、水性光油、水性涂料、改性塑料等领域。公司在广东、杭州、成都设有生产基地，产品覆盖全国并销往海外。

报告期内的公司主营业务未发生重大变化。

（二）行业发展状况

1、互联网营销行业

技术创新是互联网营销持续发展的关键因素，大数据、人工智能、云计算等技术驱动互联网营销行业数字化纵深发展。随着生成式 AI 的各种应用不断落地融入广告营销全流程，塑造内容生产与交互体验新范式，互联网营销行业也在加速生产效率革新，“高质量发展”、“降本增效”成为互联网营销服务商新的发展诉求。互联网营销商需要通过制定积极的指导方针和创新模式来驾驭这些新的变化。随着大数据和人工智能技术的深度融合，互联网生态的价值重塑与进化将使互联网营销更智能化、个性化和场景化，程序化购买和自动化投放技术将进一步提高广告投放的效率和效果，跨屏融合和多场景营销将成为互联网广告的重要发展方向，广告市场仍具有较大的增长潜力。

2、油墨化工行业

受益于快消品、电商等领域对包装需求的拉动，包装印刷油墨行业需求总体保持增长。随着各国和地区对油墨产品的环保标准提出更严格的要求，包装油墨企业加大了环保型油墨如环保高固低粘产品、生物基产品、水性化产品、光固化产品等品种的开发和应用力度，环保型油墨在食品、医药、个护、工业印刷等领域的渗透率持续提升。为满足下游客户对油墨性能、效果的更高要求，油墨企业加快了产品升级步伐。

公司顺应绿色印刷的潮流，践行绿色发展理念，开拓创新，不断丰富产品线，布局新市场，争作环保油墨的行业领跑者。

3、林产化工行业

2023 年，受下游需求疲软等因素影响，松香、歧化松香、松节油深加工等林化产品景气度回落，整体产能利用率和盈利水平较上年同期下降，行业整体承压。同时，原料价格高企、能源成本上涨以及环保投入加大等叠加因素，导致企业生产成本费用不断攀升，利润空间压缩。在产业内外承压的态势下，优势企业通过技术创新、产品升级等举措提升企业的高端化、绿色化发展；同时，一批落后产能将被逐步淘汰，产业结构得以进一步优化。

随着下游需求有望回暖，对林产化工产品的需求或现回升态势，但行业调整之下新增产能释放，叠加全球产业链重塑和供应链中心调整，东盟、南美产区替代品的冲击，行业竞争仍将加剧。创新驱动和绿色发展是大势所趋，公司林产化工事业部顺应行业发展趋势，洞察市场变化，加大新产品的研发和开发力度，实现产品高端化，不断提高自身竞争力。

3、主要会计数据和财务指标

（1）近三年主要会计数据和财务指标

公司是否需追溯调整或重述以前年度会计数据

☑ 是 □否

追溯调整或重述原因

会计政策变更

单位：元

	2023 年末	2022 年末 调整前	2022 年末 调整后	本年末比上年末增减 调整后	2021 年末 调整前	2021 年末 调整后
总资产	2,910,430,360.05	3,346,358,798.02	3,346,358,798.02	-13.03%	3,424,824,056.60	3,429,317,367.58
归属于上市公司股东的净资产	1,559,510,010.36	1,541,948,806.08	1,541,378,506.89	1.18%	1,395,337,164.19	1,394,870,935.24
	2023 年	2022 年 调整前	2022 年 调整后	本年比上年增减 调整后	2021 年 调整前	2021 年 调整后
营业收入	8,703,396,740.28	9,633,363,940.64	9,633,363,940.64	-9.65%	10,641,504,276.83	10,641,504,276.83
归属于上市公司股东的净利润	13,616,678.06	102,957,234.10	102,853,163.86	-86.76%	124,628,341.64	124,162,112.69
归属于上市公司股东的扣除非经常性损益的净利润	-29,160,611.97	52,691,063.01	52,586,992.77	-155.45%	61,847,133.83	61,380,904.88
经营活动产生的现金流量净额	337,774,160.17	-40,068,727.81	-40,068,727.81	942.99%	2,865,039.22	2,865,039.22
基本每股收益（元/股）	0.0181	0.1400	0.1381	-86.89%	0.1693	0.1687
稀释每股收益（元/股）	0.0180	0.1375	0.1373	-86.89%	0.1660	0.1654
加权平均净资产收益率	0.88%	7%	7.01%	-6.13%	0.10%	9.47%

会计政策变更的原因及会计差错更正的情况

报告期内，公司因执行《企业会计准则解释第 16 号》进行会计政策变更，不存在会计差错更正情形。

公司自 2023 年 1 月 1 日起执行财政部发布的《企业会计准则解释第 16 号》（财会〔2022〕31 号，以下简称“解释 16 号”），“关于单项交易产生的资产和负债相关的递延所得税不适用初始确认豁免的会计处理”的相关规定。

解释 16 号对相关会计处理的新旧衔接规定如下：“对于在首次施行本解释的财务报表列报最早期间的期初至本解释施行日之间发生的适用本解释的单项交易，企业应当按照本解释的规定进行调整。对于在首次施行本解释的财务报表列报最早期间的期初因适用本解释的单项交易而确认的租赁负债和使用权资产，以及确认的弃置义务相关预计负债和对应的相关资产，产生应纳税暂时性差异和可抵扣暂时性差异的，企业应当按照本解释和《企业会计准则第 18 号——所得税》的规定，将累积影响数调整财务报表列报最早期间的期初留存收益及其他相关财务报表项目。”根据解释 16 号的相关规定，公司对财务报表相关项目累积影响进行了调整。

（2）分季度主要会计数据

单位：元

	第一季度	第二季度	第三季度	第四季度
营业收入	2,393,458,458.81	2,097,939,966.86	2,176,988,042.60	2,035,010,272.01
归属于上市公司股东的净利润	20,985,109.34	18,603,463.33	12,403,130.17	-38,375,024.78
归属于上市公司股东的扣除非经常性损益的净利润	13,995,741.89	13,516,799.51	7,882,549.86	-64,555,703.23
经营活动产生的现金流量净额	-32,319,848.48	113,132,071.52	140,769,667.91	116,192,269.22

上述财务指标或其加总数是否与公司已披露季度报告、半年度报告相关财务指标存在重大差异

□是 ☑ 否

4、股本及股东情况

（1）普通股股东和表决权恢复的优先股股东数量及前 10 名股东持股情况表

单位：股

报告期末普通股股东总数	81,384	年度报告披露日前一个月末普通股股东总数	69,610	报告期末表决权恢复的优先股股东总数	0	年度报告披露日前一个月末表决权恢复的优先股股东总数	0	持有特别表决权股份的股东总数（如有）	0

前 10 名股东持股情况（不含通过转融通出借股份）

股东名称	股东性质	持股比例	持股数量	持有有限售条件的股份数量	质押、标记或冻结情况 股份状态	数量
冯毅	境内自然人	22.64%	170,724,933	128,043,700	质押	42,000,000
冯华	境内自然人	1.36%	10,225,000	-	不适用	-
上海进承投资管理中心（有限合伙）	境内非国有法人	1.28%	9,620,000	-	质押	9,620,000
冯军	境内自然人	1.21%	9,150,000	-	不适用	-
# 焦露萍	境内自然人	0.65%	4,874,100	-	不适用	-
J.P.Morgan Securities PLC-自有资金	境外法人	0.57%	4,272,350	-	不适用	-
王娜	境内自然人	0.50%	3,737,500	3,703,125	不适用	-
泰康资产-交通银行-泰康资产管理有限责任公司多因子增强策略资产管理产品	其他	0.40%	3,000,000	-	不适用	-
刘蔚	境内自然人	0.30%	2,256,400	-	不适用	-
赵琦	境内自然人	0.30%	2,237,000	-	不适用	-
上述股东关联关系或一致行动的说明	上述股东中，冯毅、冯华和冯军为胞兄弟关系，为一致行动人。					

前十名股东参与转融通业务出借股份情况

□适用 不适用

前十名股东较上期发生变化

适用 □不适用

单位：股

前十名股东较上期末发生变化情况

股东名称（全称）	本报告期新增/退出	期末转融通出借股份且尚未归还数量 数量合计	占总股本的比例	期末股东普通账户、信用账户持股及转融通出借股份且尚未归还的股份数量 数量合计	占总股本的比例
程宇	退出	-	-	3,390	0.00%
# 常州长平企业管理咨询有限公司	退出	-	-		-
# 张霞	退出	-	-		-
# 西藏尚天瑞格企业管理有限公司	退出	-	-		-
金克馨	退出	-	-	250	0.00%
# 焦露萍	新增	-	-	4,874,100	0.65%
J.P.Morgan Securities PLC-自有资金	新增	-	-	4,272,350	0.57%
泰康资产-交通银行-泰康资产管理有限责任公司多因子增强策略资产管理产品	新增	-	-	3,000,000	0.40%
刘蔚	新增	-	-	2,256,400	0.30%
赵琦	新增	-	-	2,237,000	0.30%

公司是否具有表决权差异安排

□适用 ☑ 不适用

（2）公司优先股股东总数及前 10 名优先股股东持股情况表

公司报告期无优先股股东持股情况。

（3）以方框图形式披露公司与实际控制人之间的产权及控制关系

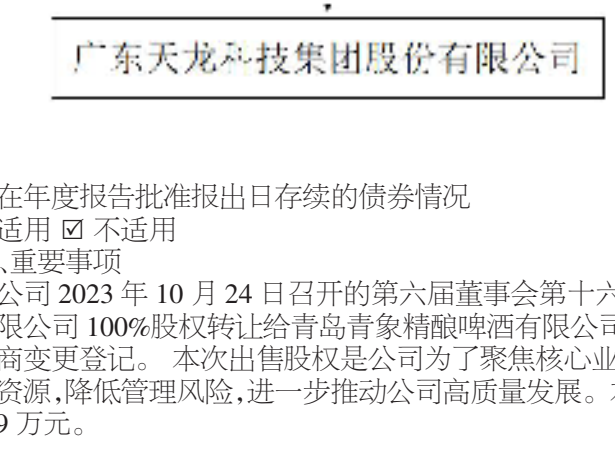

5、在年度报告批准报出日存续的债券情况

□适用 ☑ 不适用

三、重要事项

经公司 2023 年 10 月 24 日召开的第六届董事会第十六次会议决议，公司将全资子公司青岛天龙油墨有限公司 100%股权转让给青岛青象精酿啤酒有限公司，并于 2023 年 11 月 1 日完成股权转让相关的工商变更登记。本次出售股权是公司为了聚焦核心业务、优化资产结构所进行的安排，有利于公司整合资源，降低管理风险，进一步推动公司高质量发展。本次交易对上市公司当期损益影响金额为 1,672.89 万元。

证券代码：300094 证券简称：国联水产 公告编号：2024-027

湛江国联水产开发股份有限公司 2023 年年度报告摘要

一、重要提示

本年度报告摘要来自年度报告全文，为全面了解本公司的经营成果、财务状况及未来发展规划，投资者应当到证监会指定媒体仔细阅读年度报告全文。

所有董事均已出席了审议本报告的董事会会议。

中审众环会计师事务所（特殊普通合伙）对本年度公司财务报告的审计意见为：标准的无保留意见。

本报告期会计师事务所变更情况：公司本年度会计师事务所由变更为中审众环会计师事务所（特殊普通合伙）。

非标准审计意见提示

□适用 ☑ 不适用

公司上市时未盈利且目前未实现盈利

□适用 ☑ 不适用

董事会审议的报告期利润分配预案或公积金转增股本预案

□适用 ☑ 不适用

公司计划不派发现金红利，不送红股，不以公积金转增股本。

董事会决议通过的本报告期优先股利润分配预案

□适用 □不适用

二、公司基本情况

1、公司简介

股票简称	国联水产	股票代码	300094
股票上市交易所	深圳证券交易所		
联系人和联系方式	董事会秘书	证券事务代表	
姓名	梁永振	陈颜乐	
办公地址	广东湛江吴川市黄坡镇（吴川）华昱产业转移工业园工业大道 6 号	广东湛江吴川市黄坡镇（吴川）华昱产业转移工业园工业大道 6 号	
传真	0759-2533912	0759-2533912	
电话	0759-2533778	0759-2533778	
电子信箱	ir@guolian.cn，liangyz@guolian.cn	chenyl@guolian.cn	

2、报告期主要业务或产品简介

（一）主营业务及主要产品

公司致力于成为全球最具影响力的海洋食品企业，是国内少数具备全球采购、精深加工、食品研发于一体的海洋食品企业，公司以水产食品为主业，聚焦预制菜进行商业模式升级，为餐饮企业、家庭餐桌提供全面解决方案。

公司的主要产品可以分为：以预制菜品为主的精深加工类、初加工类、全球海产精选类。其中精深加工及预制菜品主要包括牛蛙、风味鱼、小龙虾、快煮、裹粉、米面、调理、火锅等系列；水产初加工类主要包括生熟带头、生熟虾仁、鱼片等系列；全球海产精选类主要有阿根廷红虾、沙特虾、黑虎虾、北极甜虾、新西兰青口贝、鳕鱼、帝王蟹、巴沙鱼等。

报告期内，公司充分发挥全球供应链和研发优势，产品结构逐步向以预制菜品为主的餐饮食材和海洋食品转型，产品附加值和影响力得到进一步提升。

（二）公司主要经营模式

1、采购模式

公司原料的采购依据采购计划严格执行。采购计划可以分为年度、季度、月度采购计划。采购人员根据不同渠道的市场行情和供应情况及时调整各渠道采购数量，确保公司采购计划顺利执行，并对不同采购渠道从现有供应能力、供应周期等方面综合评估，确定符合我司标准的优质原料供应商。

2、生产模式

公司生产模式主要分为按单生产、计划生产、插单生产。公司生产部门在接到计划管理中心的合同订单后，根据产品的工艺、技术、交期等要求安排加工车间的配套设备，进行加工生产。公司的生产模式主要为自主生产。

3、销售模式

公司销售模式包括直营模式和经销模式。直营模式是公司目前主要的销售模式，主要包括餐饮重客、商超、电商直营等渠道。其中，餐饮重客是指对于大型餐饮客户、工业客户，公司直接与其建立业务合作关系；直营商超是指公司不通过经销商，直接与大型连锁商超建立业务合作关系；电商直营是指通过京东、天猫、拼多多等电商平台直接对终端消费者销售产品。经销模式主要在流通渠道展开，公司通过培育扶持品牌服务商，销售公司自主品牌产品。

（三）公司所处市场地位

公司现以形成白对虾、小龙虾、鱼类、牛蛙和相关预制菜品为主的餐饮食材及水产食品的研发、生产和销售的综合水产食品企业，公司是中国首家对虾、罗非鱼双 BAP 四星认证企业，是农业产业化国家重点龙头企业，中国最大的水产上市企业，也是中国规模最大的对虾加工销售企业。在产品研发、原料采购、渠道铺设等方面领先行业。

3、主要会计数据和财务指标

（1）近三年主要会计数据和财务指标

公司是否需追溯调整或重述以前年度会计数据

☑ 是 □否

追溯调整或重述原因

会计政策变更

元

	2023 年	2022 年 调整前	2022 年 调整后	本年比上年增减 调整后	2021 年
营业收入（元）	4,908,864,488.27	5,114,218,375.88	5,114,218,375.88	-4.02%	4,474,169,975.45
归属于上市公司股东的净利润（元）	-531,778,521.38	-7,576,772.03	-6,254,833.41	-8,401.88%	-13,837,893.70
归属于上市公司股东的扣除非经常性损益的净利润（元）	-545,120,656.49	-23,704,894.29	-22,382,955.67	-2,335.43%	-32,160,019.91
经营活动产生的现金流量净额（元）	170,502,039.70	117,114,344.53	117,114,344.53	45.59%	204,735,795.01
基本每股收益（元/股）	-0.47	-0.01	-0.01	-4,600.00%	-0.02
稀释每股收益（元/股）	-0.48	-0.01	-0.01	-4,700.00%	-0.04
加权平均净资产收益率	-18.69%	-0.35%	-0.29%	-18.40%	-0.69%
	2023 年末	2022 年末 调整前	2022 年末 调整后	本年末比上年末增减 调整后	2021 年末
资产总额（元）	5,068,184,769.54	5,931,383,981.99	5,934,611,269.88	-14.60%	5,119,045,163.62
归属于上市公司股东的净资产（元）	2,581,385,372.92	3,113,152,281.03	3,111,741,464.67	-17.04%	2,118,156,040.32

会计政策变更的原因及会计差错更正的情况

公司自 2023 年 1 月 1 日起执行财政部发布的《企业会计准则解释第 16 号》（以下简称“解释 16 号”），根据解释 16 号“关于单项交易产生的资产和负债相关的递延所得税不适用初始确认豁免的会计处理”的新旧衔接规定，对影响财务报表项目进行追溯调整。

（2）分季度主要会计数据

单位：元

	第一季度	第二季度	第三季度	第四季度
营业收入	1,415,197,236.00	1,281,767,683.32	1,274,687,587.88	937,211,981.07
归属于上市公司股东的净利润	10,410,488.69	-196,882,454.56	-48,691,855.56	-296,614,699.95
归属于上市公司股东的扣除非经常性损益的净利润	6,412,367.91	-198,220,038.97	-50,582,390.26	-302,730,595.17
经营活动产生的现金流量净额	3,466,704.42	59,530,327.05	21,993,142.04	85,511,866.19

上述财务指标或其加总数是否与公司已披露季度报告、半年度报告相关财务指标存在重大差异

□是 ☑ 否

4、股本及股东情况

（1）普通股股东和表决权恢复的优先股股东数量及前 10 名股东持股情况表

单位：股

报告期末普通股股东总数	74,983	年度报告披露日前一个月末普通股股东总数	72,695	报告期末表决权恢复的优先股股东总数	0	年度报告披露日前一个月末表决权恢复的优先股股东总数	0	持有特别表决权股份的股东总数（如有）	0

前 10 名股东持股情况（不含通过转融通出借股份）

股东名称	股东性质	持股比例	持股数量	持有有限售条件的股份数量	质押、标记或冻结情况 股份状态	数量
# 新余国通投资管理有限公司	境内非国有法人	14.00%	157,901,642.00	0.00	质押	115,999,999.00
冠联国际投资有限公司	境外法人	6.89%	77,729,550.00	0.00	不适用	0.00
李忠	境内自然人	1.59%	17,938,605.00	13,453,954.00	不适用	0.00
李国通	境内自然人	1.04%	11,748,000.00	0.00	不适用	0.00
陈汉	境内自然人	1.04%	11,748,000.00	8,811,000.00	质押	10,000,000.00
香港中央结算有限公司	境外法人	1.00%	11,263,899.00	0.00	不适用	0.00
# 林伟恒	境内自然人	0.53%	6,000,000.00	0.00	不适用	0.00
赵叶芳	境内自然人	0.52%	5,874,200.00	0.00	不适用	0.00
广东省农业供给侧结构性改革基金管理有限公司-广东省农业供给侧结构性改革基金合伙企业（有限合伙）	其他	0.31%	3,498,907.00	0.00	不适用	0.00
牟建洲	境内自然人	0.31%	3,470,000.00	0.00	不适用	0.00
上述股东关联关系或一致行动的说明	1.新余国通投资管理有限公司和冠联国际投资有限公司的股东同为李忠、李国通、陈汉，存在关联关系。2.其余股东之间，未知是否存在关联关系或属于《上市公司股东持股变动信息披露管理办法》规定的一致行动人。					

前十名股东参与转融通业务出借股份情况

□适用 ☑ 不适用

前十名股东较上期发生变化

□适用 ☑ 不适用

公司是否具有表决权差异安排

□适用 ☑ 不适用

（2）公司优先股股东总数及前 10 名优先股股东持股情况表

公司报告期无优先股股东持股情况。

（3）以方框图形式披露公司与实际控制人之间的产权及控制关系

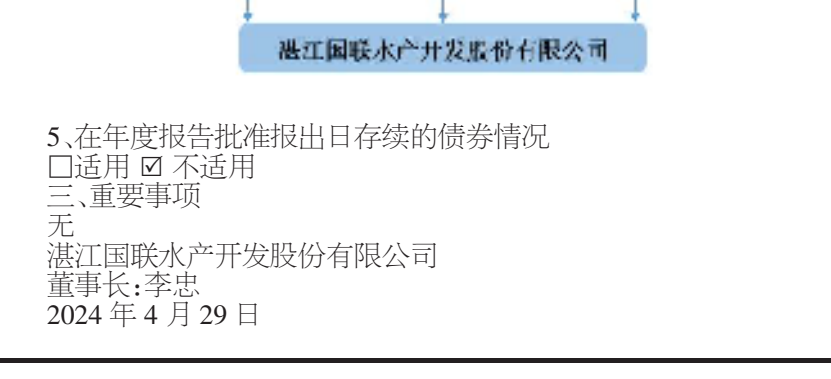

5、在年度报告批准报出日存续的债券情况

□适用 ☑ 不适用

三、重要事项

无

湛江国联水产开发股份有限公司

董事长：李忠

2024 年 4 月 29 日