

陕西建工集团股份有限公司 2023 年年度报告摘要

第一节 重要提示 1.本年度报告摘要来自年度报告全文,为全面了解本公司的经营成果、财务状况及未来发展规划,投资者应当到 www.sse.com.cn 网站仔细阅读年度报告全文。

Table with 5 columns: Shareholder Name, Share Type, Shares, Proportion, etc. Lists major shareholders like Shaanxi Construction Investment Group Co., Ltd.

2. 报告期内,公司实现营业收入 1,260.82 亿元,较上年同期增长 3.26%,高于全球 3%左右的预期增速。在世界主要经济体中名列前茅,总需求与供给均有改善,产销缺口与库存持续缩小双双改善。



数据来源:国家统计局 截至 2023 年底,全国有施工活动的建筑企业 15.79 万家,同比增长 10.51%,其中,国有及国有控股建筑企业 1.01 万家,仅占建筑企业总数的 6.37%,但产值和合同总额均占总量的 42.44%和 58.55%。

数据来源于:国家统计局 截至 2023 年底,全国有施工活动的建筑企业 15.79 万家,同比增长 10.51%,其中,国有及国有控股建筑企业 1.01 万家,仅占建筑企业总数的 6.37%,但产值和合同总额均占总量的 42.44%和 58.55%。

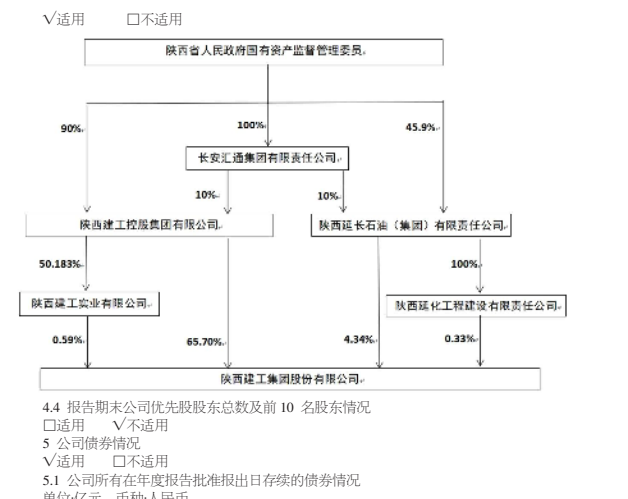


Table with columns: Company Name, Code, Issue Date, Issue Amount, Interest Rate. Lists various bonds issued by the company.

Table with columns: Company Name, Issue Date, Issue Amount, Interest Rate. Lists bond interest payment details.

5.2 报告期内与债券的付息兑付情况 报告期内,公司所有在报告期内批准发行出息的债券情况,单位:亿元 币种:人民币

Table with columns: Company Name, Issue Date, Issue Amount, Interest Rate. Lists bond interest payment details.

2. 报告期内,公司实现营业收入 1,260.82 亿元,较上年同期增长 3.26%,高于全球 3%左右的预期增速。

Table with columns: 2023, 2022, 增减额. Shows financial ratios and performance metrics for 2023 compared to 2022.

3.1 近 3 年的主要会计数据和财务指标 单位:元 币种:人民币

Table with columns: Item, 2023, 2022, 2021, Change, 2023, 2022. Lists key financial indicators.


3.2 报告期内季度的主要会计数据 单位:元 币种:人民币

Table with columns: Quarter, 2024, 2023. Shows quarterly financial data for 2024 and 2023.

3.3 报告期末与上年同期相比 10 名股东持股情况

Table with columns: Shareholder Name, Shares, Proportion. Lists the top 10 shareholders at the end of the reporting period.

Table with columns: Shareholder Name, Shares, Proportion. Lists the top 10 shareholders from the previous reporting period.



4.3 公司与实际控制人之间的产权及控制关系的方框图

陕西建工集团股份有限公司关于 2024 年度日常关联交易预计的公告

本公司董事会及全体董事保证本公告不存在任何虚假记载、误导性陈述或者重大遗漏,并对其内容的真实性、准确性和完整性承担法律责任。

Table with columns: Company Name, Code, Issue Date, Issue Amount, Interest Rate. Lists bond interest payment details.

5.2 报告期内与债券的付息兑付情况 报告期内,公司所有在报告期内批准发行出息的债券情况,单位:亿元 币种:人民币

Table with columns: Company Name, Issue Date, Issue Amount, Interest Rate. Lists bond interest payment details.

2. 报告期内,公司实现营业收入 1,260.82 亿元,较上年同期增长 3.26%,高于全球 3%左右的预期增速。

Table with columns: 2023, 2022, 增减额. Shows financial ratios and performance metrics for 2023 compared to 2022.

3.1 近 3 年的主要会计数据和财务指标 单位:元 币种:人民币

Table with columns: Item, 2023, 2022, 2021, Change, 2023, 2022. Lists key financial indicators.


3.2 报告期内季度的主要会计数据 单位:元 币种:人民币

Table with columns: Quarter, 2024, 2023. Shows quarterly financial data for 2024 and 2023.

3.3 报告期末与上年同期相比 10 名股东持股情况

Table with columns: Shareholder Name, Shares, Proportion. Lists the top 10 shareholders at the end of the reporting period.

Table with columns: Shareholder Name, Shares, Proportion. Lists the top 10 shareholders from the previous reporting period.



4.3 公司与实际控制人之间的产权及控制关系的方框图

关联交易概述 一、关联交易概述 经统计,本集团购买陕西建工装备制造科技有限公司所产生商誉本期发生减值 147.07 万元。

陕西建工集团股份有限公司关于 2024 年度日常关联交易预计的公告

本公司董事会及全体董事保证本公告不存在任何虚假记载、误导性陈述或者重大遗漏,并对其内容的真实性、准确性和完整性承担法律责任。

Table with columns: Company Name, Code, Issue Date, Issue Amount, Interest Rate. Lists bond interest payment details.

5.2 报告期内与债券的付息兑付情况 报告期内,公司所有在报告期内批准发行出息的债券情况,单位:亿元 币种:人民币

Table with columns: Company Name, Issue Date, Issue Amount, Interest Rate. Lists bond interest payment details.

2. 报告期内,公司实现营业收入 1,260.82 亿元,较上年同期增长 3.26%,高于全球 3%左右的预期增速。

Table with columns: 2023, 2022, 增减额. Shows financial ratios and performance metrics for 2023 compared to 2022.

3.1 近 3 年的主要会计数据和财务指标 单位:元 币种:人民币

Table with columns: Item, 2023, 2022, 2021, Change, 2023, 2022. Lists key financial indicators.

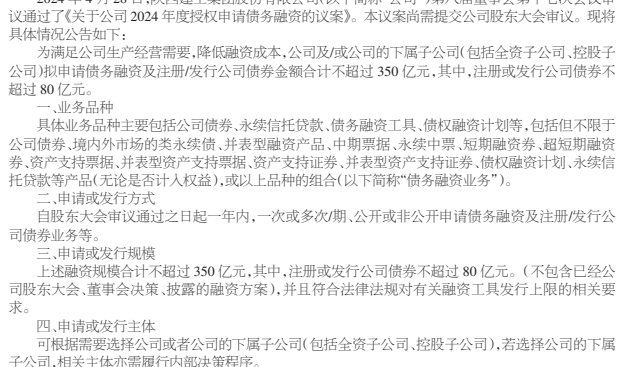
3.2 报告期内季度的主要会计数据 单位:元 币种:人民币

Table with columns: Quarter, 2024, 2023. Shows quarterly financial data for 2024 and 2023.

3.3 报告期末与上年同期相比 10 名股东持股情况

Table with columns: Shareholder Name, Shares, Proportion. Lists the top 10 shareholders at the end of the reporting period.

Table with columns: Shareholder Name, Shares, Proportion. Lists the top 10 shareholders from the previous reporting period.



4.3 公司与实际控制人之间的产权及控制关系的方框图

五、申请发行期限 根据募集说明书约定,授权董事长或董事长授权人士确定与债券业务品种和期限。

陕西建工集团股份有限公司关于 续聘会计师事务所的公告

本公司董事会及全体董事保证本公告不存在任何虚假记载、误导性陈述或者重大遗漏,并对其内容的真实性、准确性和完整性承担法律责任。

Table with columns: Company Name, Code, Issue Date, Issue Amount, Interest Rate. Lists bond interest payment details.

5.2 报告期内与债券的付息兑付情况 报告期内,公司所有在报告期内批准发行出息的债券情况,单位:亿元 币种:人民币

Table with columns: Company Name, Issue Date, Issue Amount, Interest Rate. Lists bond interest payment details.

2. 报告期内,公司实现营业收入 1,260.82 亿元,较上年同期增长 3.26%,高于全球 3%左右的预期增速。

Table with columns: 2023, 2022, 增减额. Shows financial ratios and performance metrics for 2023 compared to 2022.

3.1 近 3 年的主要会计数据和财务指标 单位:元 币种:人民币

Table with columns: Item, 2023, 2022, 2021, Change, 2023, 2022. Lists key financial indicators.

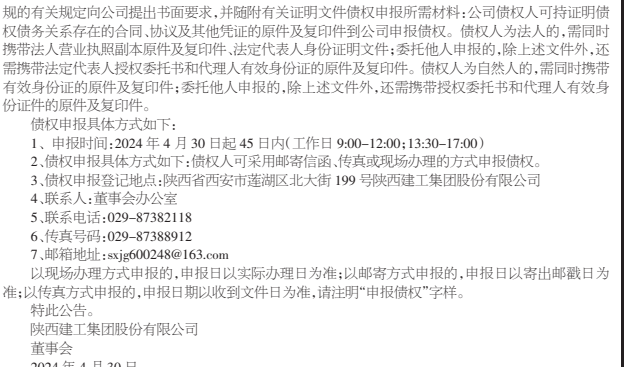
3.2 报告期内季度的主要会计数据 单位:元 币种:人民币

Table with columns: Quarter, 2024, 2023. Shows quarterly financial data for 2024 and 2023.

3.3 报告期末与上年同期相比 10 名股东持股情况

Table with columns: Shareholder Name, Shares, Proportion. Lists the top 10 shareholders at the end of the reporting period.

Table with columns: Shareholder Name, Shares, Proportion. Lists the top 10 shareholders from the previous reporting period.



4.3 公司与实际控制人之间的产权及控制关系的方框图