证券代码:301039 证券简称:中集车辆 公告编号:2025-010

中集车辆(集团)股份有限公司
2024年年度报告摘要

一、重要提示

本年度报告摘要来自年度报告全文,为全面了解本公司的经营成果、财务状况及未来发展规划,投资者应当到证监会指定媒体仔细阅读年度报告全文。

所有董事均已出席了审议本报告的董事会会议。

毕马威华振会计师事务所(特殊普通合伙)对本年度公司财务报告的审计意见为:标准的无保留意见。

本报告期会计师事务所变更情况:公司本年度会计师事务所由普华永道中天会计师事务所(特殊普通合伙)变更为毕马威华振会计师事务所(特殊普通合伙)。

非标准审计意见提示

□适用 ☑不适用

公司上市时未盈利且目前未实现盈利

□适用 ☑不适用

董事会审议的报告期利润分配预案或公积金转增股本预案

☑适用 □不适用

公司经本次董事会审议通过的利润分配预案为:以1,874,124,420股为基数,向全体股东每10股分派现金股利人民币2.8元(含税),不送红股,不以公积金转增股本。

董事会决议通过的本报告期优先股利润分配预案

□适用 ☑不适用

二、公司基本情况

1、公司简介

股票简称	中集车辆	股票代码	301039
股票上市交易所	深圳证券交易所		
联系人和联系方式	董事会秘书	证券事务代表	
姓名	毛弋	熊丹	
办公地址	中国深圳市南山区蛇口港湾大道2号	中国深圳市南山区蛇口港湾大道2号	
传真	(86)0755-26802700	(86)0755-26802700	
电话	(86)0755-26802598	(86)0755-26802598	
电子信箱	ir_vehicles@cimc.com	ir_vehicles@cimc.com	

2、报告期主要业务或产品简介

(1)全球半挂车:

全球半挂车的设计、生产、流通、跨洋制造、销售和生产性服务,产品主要包括:

① 星链半挂车[1]

[1]中集车辆自2023年3月启动"星链计划",在麦肯锡专家团队的协助下,推动旗下7家半挂车公告企业的生产组织结构改革,将原来的①、②、③、④、⑤和⑦半挂车产品进行升级,提炼出五大系列共二十三款年度车型(俗称星链绿单产品)。

★ 星链冷链物流半挂车 (5A)
★ 星链电商物流半挂车 (4A)
★ 星链侧帘半挂车 (3A)
★ 星链通用物流运输车 (2B)
★ 星链侧翻自卸半挂车 (2A)
★ 星链危化品骨架车 (1D)
★ 星链集装箱骨架车 (1A)

② 雄起液罐车[2]

[2]中集车辆自2024年9月启动"雄起计划",在麦肯锡专家团队的协助下,推动旗下5家液罐车公告企业的生产组织结构改革,将原来的⑥罐式半挂车产品进行升级,提炼出三大系列共九款年度车型(俗称雄起绿单产品)。

★ 不锈钢食品等级液罐车 (6A)
★ 铝合金燃料液罐车 (6B)
★ 碳钢危化品液罐车 (6C)

(2)EV·DTB上装产品:

为新能源重卡底盘提供专业的上装设计、制造以及售后服务,协助有紧密合作关系的头部新能源重卡生产企业,完成重型新能源专用车的价值链闭环。主要产品包括:

① 重型纯电动渣土车的车厢、副车架和液压举升装置:

EV-DTB·渣土车

② 纯电动搅拌车的混凝土罐体、副车架和液压驱动模块:

EV-DTB·搅拌车

③ 纯电动冷藏车的厢体、副车架和冷机模块:

EV-DTB·冷藏车

(3)EV头挂列车:

纯电动头挂列车的设计、制造,以及提供销售服务,产品及规划主要包括:

① 2024年已经小批量试运行:

1)纯电动头挂搅拌车(型号:J-RT1.0搅拌车)

② 2025年准备推出:

2)纯电动头挂渣土车(型号:EV-RT渣土车2.0-7A)

3)纯电动头挂搅拌车(型号:EV-RT搅拌车2.0)

③ 筹备在2026年推出:

智能化纯电动头挂冷链车和智能化纯电动汽车零部件物流车

3、主要会计数据和财务指标

(1) 近三年主要会计数据和财务指标

公司是否需追溯调整或重述以前年度会计数据

□是 ☑否

	2024年	2023年	本年比上年增减	2022年
营业收入(元)	20,998,201,488.80	25,086,577,013.05	-16.30%	23,620,612,415.36
归属于上市公司股东的净利润(元)	1,085,368,583.31	2,455,670,702.61	-55.80%	1,117,958,345.49
归属于上市公司股东的扣除非经常性损益的净利润(元)	1,078,631,606.75	1,553,393,232.96	-30.56%	915,504,724.28
经营活动产生的现金流量净额(元)	2,191,567,565.28	1,790,203,646.24	22.42%	1,153,907,516.02
基本每股收益(元/股)	0.56	1.22	-54.10%	0.55
稀释每股收益(元/股)	0.56	1.22	-54.10%	0.55
加权平均净资产收益率	7.42%	17.93%	-10.51%	9.18%
	2024年末	2023年末	本年末比上年末增减	2022年末
资产总额(元)	22,685,887,204.32	23,837,827,879.91	-4.83%	22,217,230,064.00
归属于上市公司股东的净资产(元)	14,381,208,915.09	14,808,858,146.86	-2.89%	12,699,782,738.40

公司最近三个会计年度扣除非经常性损益前后净利润孰低者均为负值,且最近一年审计报告显示公司持续经营能力存在不确定性

□是 ☑否

扣除非经常损益前后的净利润孰低者为负值

□是 ☑否

(2) 分季度主要会计数据

单位:元

	第一季度	第二季度	第三季度	第四季度
营业收入	5,153,013,497.35	5,546,655,609.99	5,123,780,771.93	5,174,751,609.53
归属于上市公司股东的净利润	264,887,889.44	297,865,216.50	279,853,115.51	242,762,361.86
归属于上市公司股东的扣除非经常性损益的净利润	262,438,016.86	288,629,546.67	267,118,145.10	260,445,898.12
经营活动产生的现金流量净额	370,955,959.98	542,831,429.69	614,466,053.80	663,314,121.81

上述财务指标或其加总数是否与公司已披露季度报告、半年度报告相关财务指标存在重大差异

□是 ☑否

4、股本及股东情况

(1) 普通股股东和表决权恢复的优先股股东数量及前10名股东持股情况表

单位:股

报告期末普通股股东总数	总户数:34,916户(其中,A股:34,879户,非上市外资股:37户)	年度报告披露日前上一月末普通股股东总数	总户数:35,144户(其中,A股:35,107户,非上市外资股:37户)	报告期末表决权恢复的优先股股东总数	0	年度报告披露日前一个月末表决权恢复的优先股股东总数	0	持有特别表决权股份的股东总数(如有)	0

前10名股东持股情况(不含通过转融通出借股份)						
股东名称	股东性质	持股比例	持股数量	持有有限售条件的股份数量	质押、标记或冻结情况	
					股份状态	数量
中国国际海运集装箱(集团)股份有限公司	境内非国有法人	38.87%	728,443,475.00	0.00	不适用	0.00
中国国际海运集装箱(香港)有限公司	境外法人	22.26%	417,190,600.00	0.00	不适用	0.00
平安资本有限责任公司－上海太富祥中股权投资基金合伙企业(有限合伙)	其他	3.21%	60,115,388.00	0.00	不适用	0.00
平安资本有限责任公司－台州太富祥云股权投资合伙企业(有限合伙)	其他	3.12%	58,484,205.00	0.00	不适用	0.00
象山华金实业投资合伙企业(有限合伙)	境内非国有法人	2.41%	45,188,400.00	0.00	不适用	0.00
海南龙源港城企业管理中心(有限合伙)	境内非国有法人	0.95%	17,860,000.00	0.00	不适用	0.00
阿布达比投资局	境外法人	0.91%	17,096,957.00	0.00	不适用	0.00
张松梅	境内自然人	0.80%	15,000,000.00	0.00	不适用	0.00
中国人寿保险股份有限公司－传统－普通保险产品－005L－CT001沪	其他	0.62%	11,549,004.00	0.00	不适用	0.00
景顺长城基金－中国人寿保险股份有限公司－传统险－景顺长城基金国寿股份均衡股票传统可供出售单一资产管理计划	其他	0.60%	11,295,901.00	0.00	不适用	0.00
上述股东关联关系或一致行动的说明	1.中国国际海运集装箱(香港)有限公司为中国国际海运集装箱(集团)股份有限公司的全资子公司; 2.平安资本有限责任公司－上海太富祥中股权投资基金合伙企业(有限合伙)与平安资本有限责任公司－台州太富祥云股权投资合伙企业(有限合伙)的基金管理人均为平安资本有限责任公司。平安资本有限责任公司－上海太富祥中股权投资基金合伙企业(有限合伙)的执行事务合伙人为平安资本有限责任公司,平安资本有限责任公司－台州太富祥云股权投资合伙企业(有限合伙)的执行事务合伙人为深圳市平安德成投资有限公司。深圳市平安德成投资有限公司和平安资本有限责任公司均为上市公司中国平安保险(集团)股份有限公司(601318.SH/02318.HK)间接持有100%权益的企业。 平安资本有限责任公司－上海太富祥中股权投资基金合伙企业(有限合伙)与平安资本有限责任公司－台州太富祥云股权投资合伙企业(有限合伙)受同一主体控制,为一致行动人。 除此之外,公司未知上述股东之间是否存在其他关联关系,也未知其是否属于一致行动人。					

持股5%以上股东、前10名股东及前10名无限售流通股股东参与转融通业务出借股份情况

□适用 ☑不适用

前10名股东及前10名无限售流通股股东因转融通出借/归还原因导致较上期发生变化

□适用 ☑不适用

公司是否具有表决权差异安排

□适用 ☑不适用

(2) 公司优先股股东总数及前10名优先股股东持股情况表

公司报告期无优先股股东持股情况。

(3) 以方框图形式披露公司与实际控制人之间的产权及控制关系

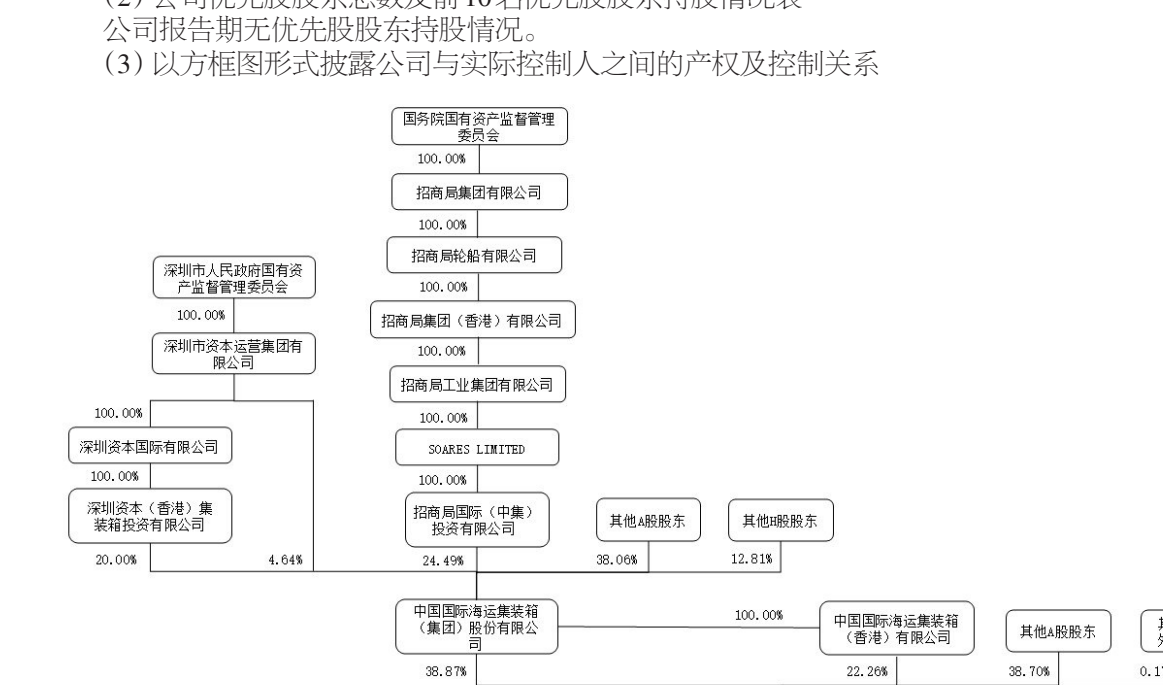

5、在年度报告批准报出日存续的债券情况

□适用 ☑不适用

三、重要事项

(一)主要经营模式和经营情况分析

1、全球半挂车主要经营模式和经营情况分析

本公司在报告期内总共生产和制造了超过10万台各类半挂车,其中:

58,162台	星链半挂车/雄起液罐车(面向中国市场)
18,233台	全球南方市场
6,808台	SDC半挂车/LAG液罐车(面向欧洲市场)
18,532台	Vanguard GT Holding(面向北美市场)

全球半挂车业务在2024年实现了营业收入149.5亿元,贡献毛利26.61亿元。

(1)2024年本公司积极应对内卷式竞争,大力推行"星链计划"与"雄起计划"。报告期内,"星链计划"和"雄起计划"成果初显,国内半挂车整体销量同比上升12%。其中,率先进入落地(IMP)阶段的星链半挂车业务营收同比增长16.8%,毛利率提升至14.4%。

报告期内,本公司通过"星链计划"全面构建新质半挂车生产力,采用"减十加三"的方法优化核心资源配置,星链半挂车业务产能利用率创下五年新高,生产效率提升30%,人均产值大幅提升23%。

报告期内,本公司全面构建星链营销力,通过中集灯塔和通华先锋两个面向国内市场的半挂车业务集团促进"星链年度车型"的价格体系,促进中集·陕汽三好发展的商业模式,销量逆势提升20.9%。

本公司于2024年9月启动"雄起计划",推动液罐车生产组织结构改革,全面构建液罐车的新质生产力。目前,"雄起计划"已顺利完成构建期第一阶段目标,借鉴"星链计划"的成功经验,采用"半山起步"方式,系统梳理LTP中心组织架构,明确生产网格布局,并积极探索"星链计划"与"雄起计划"LTP中心的融合模式,初步构建了生产组织的"硬实力"与"软实力"。

2024年本公司在中国的半挂车市场占有率上升至14.04%,连续六年保持全国第一。

2024年7月,本公司参与起草并发布了《道路运输食用油罐式车辆》企业标准,为国内食用油安全提供了保障。

(2)2024年全球南方市场增长显著,得益于新兴市场高速发展,本公司在东南亚、中东和非洲等地实现业绩突破。在整个其他市场半挂车销量持平的情况下,营收提升6%,毛利率跨越式上升5.8个百分点。

目前,本公司全球南方市场销售覆盖广泛,已合计进入50个国家和地区,呈现中东、非洲、东南亚市场"三超多强"的销量格局。作为本公司全球南方市场中的桥头堡,南拳区域以泰国、越南、非洲等地为目标,在当地市场构建高质量销售闭环运营模式,输出产品组合、制造工厂和经销组织,从而实现销量的提升和业务的突破。

(3)2024年欧洲及澳洲半挂车业务取得了逆势好成绩。欧洲面临下行周期冰点,本公司在订单预期不足的情况下,优化产品结构,稳步而持续地推进供应链国产化,进一步降低成本,毛利率逆势提升2.4个百分点。

澳洲业务在市场略回暖的情况下,聚焦产品质量和细节,实现了盈利水平的历史最佳表现。根据澳洲道路运输协会的上牌数据统计,本公司在澳洲市场的占有率连续两年跻身行业前六名,彰显了在澳洲市场的稳固地位。

(4)2024年北美半挂车业务回归常态,随着全球供应链紧张状况和劳动力短缺问题的缓解,北美半挂车市场的需求从2023年的高位回落。

2024年第三季度,本公司北美集装箱骨架车业务恢复交付,受益于本公司全球供应网络成本优势,在订单销量锐减51%的情况下,本年度毛利率仍稳定在20.2%。为更好应对地缘政治风险,本公司正积极完善北美治理架构,并进一步加强供应链韧性。

2、EV·DTB上装产品主要经营模式和经营情况分析

本公司在报告期内总共生产和制造了:

12,472台	DTB·渣土车	西安、宝鸡、驻马店三个工厂
7,735台	DTB·搅拌车	洛阳、芜湖两个工厂
5,181台	DTB·冷藏车	济南工厂

(1)实现营业收入18亿,成为行业中唯一一家能提供三大类DTB产品的企业

本公司是行业中唯一可以以六家工厂全面覆盖黄河流域和长江中下游流域主要核心市场区域的DTB头部企业。

2024年,本公司借助自己的营销优势,经销了部分燃气重卡底盘,做成搅拌车整车进行整车销售,助推"好马配好鞍"的商业模式,2024年实现重卡底盘销售收入12亿。

EV·DTB业务实现总营收30.3亿,贡献毛利1.5亿,比2023年多贡献毛利约0.7亿。

(2)全面促进"好马配好鞍"商业模式

十年前,西安工厂提出"皇家保姆"的经营理念,贴身配套陕汽重卡,推出创新型的"V型渣土车",并升级核心ME+,在西安配置2,500T压床,一次性成型V型车厢的地板结构,在宝鸡升级一体化电泳底漆产线,配备机器人喷粉工作岛。在总需求下调时,推动驻马店工厂的生产组织结构改革,关闭驻马店的车厢生产工段,保留轻资产的上装加装工段,以满足为新能源重卡底盘加装V型/U型渣土车车厢、副车架和液压举升装置的需求。

在2023-2024两年,全面发力"好马配好鞍"的商业模式,以年度车型为抓手,每年迭代一次厢体设计,将副车架更好地和重卡底架融合来大幅减重。

从2024年开始,我们开始推动搅拌车业务的生产组织结构性改革,业务的侧重点从"搅拌车的整车业务"向"搅拌车的EV·DTB"业务转型。将洛阳·凌宇团队和芜湖瑞江两个业务团队合并,统一推出面向纯电动重卡底盘的EV-DTB·搅拌车设计,统一接单、统一集采、统一生产、两地交付,基本实现"好马配好鞍"的商业模式。

3、纯电动头挂列车业务的主要经营模式和经营情况分析

(1)在"好牵挂"的合作框架下,联合开发纯电动头挂列车

本公司通过与战略合作车企的紧密协作,构建了纯电动头挂列车(EV-RT)技术创新平台。其以"好头牵好挂"业务模式为运营底座,技术聚焦于"主挂协同控制"和"主挂协同制动能量回收"等系统性创新,持续推动纯电动头挂列车的技术突破与应用场景的突破。

本公司研发的纯电动头挂列车J-RT1.0搅拌车从2023年9月启动,历经10个月的开发,已经完成车辆功能开发、经济性专题验证、动力/制动/转向等性能验证、上装控制功能专项验证。

(2)在西安和广西崇左实现批量试水

纯电动头挂列车J-RT1.0搅拌车已批量投入丝绸之路节点城市西安市场运营,能耗节降达37.7%。

中集·陕汽"好牵挂"新能源车辆计划2025年2月批量交付"中国-东盟陆路门户"广西崇左客户,推动新能源商用车生态链协同发展,推动绿色跨境运输体系建设的创新实践。

2024年8月,由中国汽车技术研究中心主办、中集车辆承办的电动挂车标准需求行业研讨会在西安顺利召开。中国汽车技术研究中心、主机厂、挂车企业、检测机构、新能源企业等行业专家莅临现场,持续推动纯电动头挂列车的行业政策面改革。

(二)公司未来发展的展望

1、本公司正在加速演化成星链半挂车"全价值链"运营者

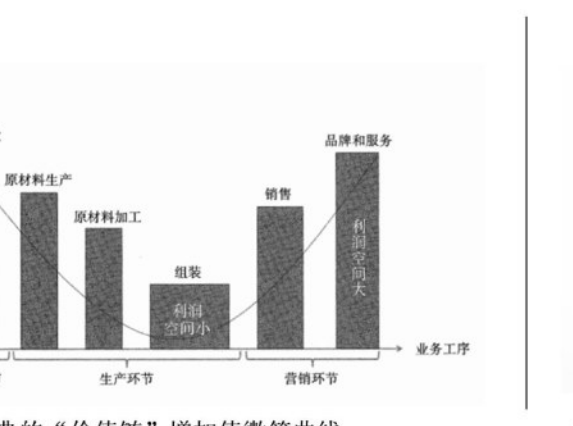

经典的"价值链"增加值微笑曲线

星链半挂车"全价值链"运营曲线

2023年,国内7家半挂车工厂各自通过独立品牌与销售渠道运营,产品以非标为主,销售以经销渠道为主,生产以按单生产,无集采流程和保供体系。在"微笑曲线"上,只能拿到"生产环节"的毛利,毛利率在10%左右。

2024年1月成立的"星链计划"转型升级总部在星链半挂车全价值流各个环节定义收获增量价值流(VS)的举措。2024年,生产效率和人均产值都有明显提升,而且构建了行走机构的集采流程和常态化了位于镇江的内部保供体系,通过年度车型的运作,收获了技术环节的价值流。

通过中集·陕汽"三好发展",从销售逐渐向品牌和服务环节延伸,充实了"星链营销"。

2024年,星链计划真正实现了半挂车全价值流的闭环,作为回报,星链半挂车业务营收同比增长16.8%,毛利率提升至14.4%。

2024年9月,本公司启动"雄起计划",旨在转型升级国内5家罐车工厂,以实现"星链计划"的同样效果。

2025年,本公司目标"星链半挂车"+"雄起液罐车"毛利率要继续上升,赢利贡献同比要翻番。

2、中集车辆通过第三次创业,将"跨洋运营"进化成"无国界企业"

在第一次创业阶段,本公司已经实现"生产→出口"的出海模式,在第二次创业阶段,提出了"跨洋运营,当地制造",2020-2021期间更是遭遇美国的针对1A集装箱骨架车的"双反"调查。历经险阻,不断演化,目前已经在北美、英国、欧洲和澳洲等成熟市场建立了成熟的当地法人治理架构和当地制造工厂。我们在此引用"香帅"老师所著的"出海、出海,还是出海"一文中的一段话:"短期内,供应链和产业链的调整会带来成本的'阵痛'和企业生产经营的不确定性。但从长期来看,对于中国的企业而言,'脱钩'也意味着机会——机会就在于从中国制造变成中国人制造,从Made in China变成Made by Chinese。"[3]

[3]引自香帅老师所著的《钱从哪里来6:叙事之年》164页。

本公司的"跨洋运营,当地制造"和"Made by Chinese"的叙事方式是高度吻合的。

早在2020年,本公司的跨洋运营的赢利贡献占比已经接近50%,2023年跨洋运营的营收占比也超过了50%。

摆在我们这个"出海"老兵面前的是如何"沉着应对全球地缘政治的各种旋涡?"如何给利润丰厚的"跨洋运营"增加韧性?

1. 以"星链半挂车全价值流"为抓手,扩大全球南方市场销量,扩大毛利率。

2. 持续完善Vanguard GT Holding的治理架构,持续增强北美半挂车业务所需全球供应链的韧性。2024年,《Global Trailer》首次将Vanguard GT Holding的销量单独排名。

3、中集车辆逐梦"纯电动头挂一体化产品",致力成为:探索者、构建者和全价值链推广者

2018年,中集车辆发起"数翔项目",探索无人驾驶电动码头集装箱转运车。2023年完成纯电动半挂式搅拌车。2024年和陕汽重卡按照"头挂一体化"产品开发思路,将纯电动牵引头和纯电动半挂搅拌车组合成"纯电动头挂搅拌车",型号定为:J-RT1.0。2024年,在西安小批量使用,头挂列车的操控性可靠,在工地场景都能进出自如。由于头挂都配置了电驱桥,整个列车刹车时,回收能量;上坡时,电驱桥可以助推整个列车。

进入2025,中集·陕汽三好发展将进一步开发纯电动头挂渣土车(EV-RT 2.0- 7A渣土车)和纯电动头挂搅拌车(EV-RT 2.0-搅拌车)。经过一年的试运行,我们已经清晰地了解到纯电动重卡落地的两个痛点:自重大,售价高。

成败的关键不仅仅在于能否不断迭代"纯电动头挂列车"的设计和制造,更重要的是构建好进入市场的通路。

2025年,本公司打算在"鸡鸣三省"之地——泸州投资纯电动头挂列车"整装"基地,同时在川渝云贵投资四个面向纯电动头挂销售和售后服务的纯电动头挂门店。这些门店和泸州整装基地一起构成西南地区的纯电动头挂的营销者,沟通用户、运营商、厂家和上牌所在地政府的关系,提供车贷和二手车交易服务。

四、附录

后附公司合并资产负债表、合并利润表、合并现金流量表。

中集车辆(集团)股份有限公司

二〇二五年三月二十五日

中集车辆(集团)股份有限公司

合并资产负债表

2024年12月31日

(除特别注明外,金额单位为人民币元)

资产	2024年12月31日	2023年12月31日
流动资产		
货币资金	5,797,032,560.61	6,010,493,754.22
衍生金融资产	264,515.17	4,052,573.06
应收票据	149,970,929.92	116,104,599.18
应收账款	3,650,378,083.15	3,676,322,131.75
应收款项融资	303,665,208.21	236,715,903.76
预付款项	186,713,345.71	231,892,127.78
其他应收款	738,451,917.41	811,439,773.35
存货	4,333,241,305.95	5,126,507,013.11
一年内到期的非流动资产	74,435,727.25	88,027,456.00
其他流动资产	164,156,454.27	219,965,838.77
流动资产合计	15,398,310,047.65	16,521,521,170.98

中集车辆(集团)股份有限公司

合并资产负债表(续)

2024年12月31日

(除特别注明外,金额单位为人民币元)

资产(续)	2024年12月31日	2023年12月31日
非流动资产		
长期应收款	28,529,253.68	23,366,970.40
其他非流动金融资产	10,786,384.58	10,786,384.58
长期股权投资	247,440,840.43	225,783,156.07
投资性房地产	398,922,135.53	390,311,689.15
固定资产	4,726,925,766.38	4,755,845,985.93
在建工程	199,992,510.81	173,473,647.19
使用权资产	244,214,579.87	280,460,404.40
无形资产	737,705,056.19	771,646,990.03
商誉	424,502,593.80	427,569,019.55
长期待摊费用	18,069,430.13	18,706,855.83
递延所得税资产	217,964,680.28	172,942,277.67
其他非流动资产	32,523,924.99	65,413,328.13
非流动资产合计	7,287,577,156.67	7,316,306,708.93
资产总计	22,685,887,204.32	23,837,827,879.91

中集车辆(集团)股份有限公司

合并资产负债表(续)

2024年12月31日

(除特别注明外,金额单位为人民币元)

负债和股东权益	2024年12月31日	2023年12月31日
流动负债		
短期借款	32,799,428.07	177,548,038.46
衍生金融负债	5,586,991.90	41,836.74
应付票据	845,173,360.76	860,905,021.75
应付账款	3,357,444,775.14	3,335,563,804.55
预收款项	5,628,074.11	5,872,578.76
合同负债	542,962,498.55	706,477,774.21
应付职工薪酬	690,615,708.54	817,026,253.83
应交税费	233,894,997.07	229,798,198.43
其他应付款	1,009,453,797.81	1,056,870,944.51
一年内到期的非流动负债	280,000,542.42	278,345,479.18
其他流动负债	311,177,566.66	272,003,836.53
流动负债合计	7,314,737,741.03	7,740,453,766.95
非流动负债		
长期借款	80,275,002.95	240,808,622.53
租赁负债	177,475,504.85	214,636,063.27
递延收益	53,666,907.64	72,186,852.46
递延所得税负债	103,549,741.22	106,682,496.32
其他非流动负债	15,966,621.50	15,966,621.50
非流动负债合计	430,933,778.16	650,280,656.08
负债合计	7,745,671,519.19	8,390,734,423.03

中集车辆(集团)股份有限公司

合并资产负债表(续)

2024年12月31日

(除特别注明外,金额单位为人民币元)

负债和股东权益(续)	2024年12月31日	2023年12月31日
股东权益		
股本	1,874,124,420.00	2,017,600,000.00
资本公积	3,904,287,446.46	4,800,640,940.30
其他综合收益	363,936,863.63	321,673,763.52
专项储备	17,984,386.37	8,681,390.12
盈余公积	448,652,437.16	419,541,717.33
未分配利润	7,772,223,361.47	7,240,720,335.59
归属于母公司股东权益合计	14,381,208,915.09	14,808,858,146.86
少数股东权益	559,006,770.04	638,235,310.02
股东权益合计	14,940,215,685.13	15,447,093,456.88
负债和股东权益总计	22,685,887,204.32	23,837,827,879.91

法定代表人:李贵平 主管会计工作的负责人:占锐 会计机构负责人:占锐

中集车辆(集团)股份有限公司

合并利润表

2024年度

(除特别注明外,金额单位为人民币元)

项目	2024年度	2023年度(已重述)
一、营业收入	20,998,201,488.80	25,086,577,013.05
减:营业成本	(17,571,338,204.92)	(20,416,693,864.83)
税金及附加	(96,454,559.75)	(97,652,124.57)
销售费用	(567,468,562.08)	(591,183,152.47)
管理费用	(928,580,978.21)	(1,367,706,555.24)
研发费用	(388,633,994.78)	(396,517,482.31)
财务费用	154,114,985.12	68,340,002.54
其中:利息费用	29,612,217.20	37,317,913.42
利息收入	163,204,213.77	121,707,452.39
加:其他收益	90,509,186.19	68,691,039.16
投资收益	9,622,890.31	1,094,826,678.73
其中:对联营企业和合营企业的投资收益	15,424,666.14	12,955,250.98
公允价值变动损失	(7,119,090.15)	(99,441.31)
信用减值损失	(206,626,332.55)	(70,585,659.76)
资产减值损失	(24,011,673.51)	(125,641,525.25)
资产处置收益	7,511,006.99	12,318,686.84
二、营业利润	1,469,726,161.46	3,264,673,614.58
加:营业外收入	17,804,573.05	9,159,339.88
减:营业外支出	(59,470,149.09)	(13,068,339.00)
三、利润总额	1,428,060,585.42	3,260,764,615.46
减:所得税费用	(346,881,418.72)	(813,003,671.70)
四、净利润	1,081,179,166.70	2,447,760,943.76

中集车辆(集团)股份有限公司

合并利润表(续)

2024年度

(除特别注明外,金额单位为人民币元)

项目	2024年度	2023年度(已重述)
按经营持续性分类		
持续经营净利润	1,081,179,166.70	2,447,760,943.76
终止经营净利润	-	-
按所有权归属分类		
归属于母公司股东的净利润	1,085,368,583.31	2,455,670,702.61
少数股东损益	(4,189,416.61)	(7,909,758.85)
五、其他综合收益的税后净额	42,242,337.26	249,652,115.55
归属于母公司股东的其他综合收益的税后净额	42,263,100.11	249,672,068.47
将重分类进损益的其他综合收益	42,263,100.11	249,672,068.47
外币财务报表折算差额	42,263,100.11	249,672,068.47
归属于少数股东的其他综合收益的税后净额	(20,762.85)	(19,952.92)
六、综合收益总额	1,123,421,503.96	2,697,413,059.31
归属于母公司股东的综合收益总额	1,127,631,683.42	2,705,342,771.08
归属于少数股东的综合收益总额	(4,210,179.46)	(7,929,711.77)
七、每股收益		
基本每股收益(人民币元)	0.56	1.22
稀释每股收益(人民币元)	0.56	1.22

法定代表人:李贵平 主管会计工作的负责人:占锐 会计机构负责人:占锐

中集车辆(集团)股份有限公司

合并现金流量表

2024年度

(除特别注明外,金额单位为人民币元)

项目	2024年度	2023年度
一、经营活动产生的现金流量		
销售商品、提供劳务收到的现金	18,635,551,015.39	23,243,813,337.04
收到的税费返还	241,363,402.72	293,399,585.56
收到其他与经营活动有关的现金	306,989,524.21	270,425,159.39
经营活动现金流入小计	19,183,903,942.32	23,807,638,081.99
购买商品、接受劳务支付的现金	(12,119,942,499.11)	(16,539,190,662.78)
支付给职工以及为职工支付的现金	(2,392,509,752.66)	(2,476,300,281.95)
支付的各项税费	(1,207,189,415.66)	(1,717,365,128.51)
支付其他与经营活动有关的现金	(1,272,694,709.61)	(1,284,578,362.51)
经营活动现金流出小计	(16,992,336,377.04)	(22,017,434,435.75)
经营活动产生的现金流量净额	2,191,567,565.28	1,790,203,646.24

中集车辆(集团)股份有限公司

合并现金流量表(续)

2024年度

(除特别注明外,金额单位为人民币元)

项目	2024年度	2023年度
二、投资活动产生的现金流量		
收回投资收到的现金	-	63,239,888.31
取得投资收益所收到的现金	3,526,639.72	20,387,027.68
处置固定资产、无形资产和其他长期资产收回的现金净额	44,779,548.02	88,701,049.27
处置子公司及其他营业单位收到的现金净额	-	790,011,777.37
投资活动现金流入小计	48,306,187.74	962,339,742.63
购建固定资产、无形资产和其他长期资产支付的现金	(420,781,573.28)	(519,114,791.93)
投资支付的现金	(5,000,000.00)	(45,000,000.00)
取得子公司及其他营业单位支付的现金净额	(10,932,782.29)	(9,427,902.99)
支付其他与投资活动有关的现金	(10,893,573.68)	(41,464,315.85)
投资活动现金流出小计	(447,607,929.25)	(615,007,010.77)
投资活动(使用)/产生的现金流量净额	(399,301,741.51)	347,332,731.86

中集车辆(集团)股份有限公司

合并现金流量表(续)

2024年度

(除特别注明外,金额单位为人民币元)

项目	2024年度	2023年度
三、筹资活动产生的现金流量		
吸收投资收到的现金	2,714,167.08	7,990,689.12
其中:子公司吸收少数股东投资收到的现金	2,714,167.08	7,990,689.12
取得借款收到的现金	653,655,703.07	486,751,546.69
筹资活动现金流入小计	656,369,870.15	494,742,235.81
偿还债务支付的现金	(958,147,870.36)	(732,683,330.59)
分配股利、利润或偿付利息支付的现金	(574,065,481.34)	(658,675,960.38)
其中:子公司支付给少数股东的股利、利润	(17,536,344.00)	(21,534,982.01)
支付其他与筹资活动有关的现金	(1,154,842,330.06)	(77,691,979.28)
筹资活动现金流出小计	(2,687,055,681.76)	(1,469,051,270.25)
筹资活动使用的现金流量净额	(2,030,685,811.61)	(974,309,034.44)
四、汇率变动对现金及现金等价物的影响	70,706,559.15	48,007,359.81

中集车辆(集团)股份有限公司

合并现金流量表(续)

2024年度

(除特别注明外,金额单位为人民币元)

项目	2024年度	2023年度
五、现金及现金等价物净(减少)/增加额	(167,713,428.69)	1,211,234,703.47
加:年初现金及现金等价物余额	5,894,051,871.82	4,682,817,168.35
六、年末现金及现金等价物余额	5,726,338,443.13	5,894,051,871.82

法定代表人:李贵平 主管会计工作的负责人:占锐 会计机构负责人:占锐

证券代码:300323 证券简称:华灿光电 公告编号:2025-009

京东方华灿光电股份有限公司
2024年年度报告摘要

一、重要提示

本年度报告摘要来自年度报告全文,为全面了解本公司的经营成果、财务状况及未来发展规划,投资者应当到证监会指定媒体仔细阅读年度报告全文。

所有董事均已出席了审议本报告的董事会会议。

容诚会计师事务所(特殊普通合伙)对本年度公司财务报告的审计意见为:标准的无保留意见。

本报告期会计师事务所变更情况:公司本年度会计师事务所由变更为容诚会计师事务所(特殊普通合伙)。

非标准审计意见提示

□适用 ☑不适用

公司上市时未盈利且目前未实现盈利

□适用 ☑不适用

董事会审议的报告期利润分配预案或公积金转增股本预案

□适用 ☑不适用

公司计划不派发现金红利,不送红股,不以公积金转增股本。

董事会决议通过的本报告期优先股利润分配预案

□适用 □不适用

二、公司基本情况

1、公司简介

股票简称	华灿光电	股票代码	300323
股票上市交易所	深圳证券交易所		
联系人和联系方式	董事会秘书	证券事务代表	
姓名	张超	沈童	
办公地址	武汉市东湖开发区滨湖路8号	武汉市东湖开发区滨湖路8号	
传真	027-81929003	027-81929003	
电话	027-81929003	027-81929003	
电子信箱	zq@hcsemitek.com	zq@hcsemitek.com	

2、报告期主要业务或产品简介

1、从事的主要业务

公司是全球领先的LED芯片及先进半导体解决方案供应商,主要业务为LED芯片、LED外延片、蓝宝石衬底及第三代半导体化合物GaN电力电子器件的研发、生产和销售。公司注重自主研发,秉承技术创新和精益管理双轮驱动理念,加大研发投入,以技术促发展,向管理要效益,发力各细分市场,提升企业价值。

报告期内,公司坚持客户导向、技术引领、精益管理、高质增长的工作方针,坚持产业合作共赢、协同发展的开放态度,持续优化产品结构与客户结构,在提升现有照明、背光、显示等产品营业收入的同时,加快Micro LED、GaN电力电子器件的研发、生产和销售。

2、主要产品及其用途

公司主要产品为LED芯片及外延片产品、蓝宝石产品及GaN电力电子器件产品。

(1)LED芯片及外延片产品

公司LED芯片产品广泛应用于电视、电脑、手机等消费电子,室内外显示,车用LED及各类照明,紫外、红外等市场。随着Mini/Micro LED技术提升,5G+8K超高清显示市场快速发展以及高端照明市场需求不断拓展,公司产品应用领域不断宽泛,包括Mini LED超高清显示、Micro LED可穿戴设备以及大屏幕显示,会议及影院多功能显示,政务交通指挥中心,中大尺寸消费电子高端背光,智能照明,车用LED及植物照明,紫外消毒杀菌、红外感应等。

LED外延片技术含量高,对最终的LED芯片产品的良率、光电性能、品质等影响最大。公司的外延片产品在保证自用的同时,也在积极拓展市场,主要作为国内外对高品质LED外延片有需求的芯片企业的原材料,以及作为科学院所等机构前沿技术开发的基础材料等。

(2)蓝宝石产品

蓝宝石材料化学性质稳定,硬度高,具有优异的透光性,热传导性和电气绝缘性,是现代工业极为重要的基础材料,除在尖端科技领域广泛应用外,在精密机械、光通信、微电子、光电子,尤其是LED产业发挥了极为重要的作用。公司蓝宝石产品包括2至8英寸晶棒和衬底片及各种光学应用产品,目前主要应用于LED芯片衬底材料、消费电子产品以及智能可穿戴产品的窗口材料等领域。

(3)GaN电力电子器件产品

公司自成立以来聚焦GaN材料在LED领域的技术研发,并于2020年正式进入GaN电力电子器件领域,产品将主要面向移动消费电子终端快速充电器、其他电源设备、云计算大数据服务器中心、通信及汽车应用等领域。受市场宏观环境影响,目前外延以及器件的研发制造进展与原计划存在偏差,预计2025年底前实现量产突破。

3、主要会计数据和财务指标

(1) 近三年主要会计数据和财务指标

公司是否需追溯调整或重述以前年度会计数据

□是 ☑否

元

	2024年末	2023年末	本年末比上年末增减	2022年末
总资产	12,657,665,726.62	11,371,667,435.23	11.31%	11,079,942,811.43
归属于上市公司股东的净资产	6,932,634,708.85	7,531,121,280.62	-7.95%	6,281,540,247.53
	2024年	2023年	本年比上年增减	2022年
营业收入	4,125,942,057.43	2,903,307,886.62	42.11%	2,354,978,372.17
归属于上市公司股东的净利润	-611,169,483.69	-845,691,992.94	27.73%	-147,035,480.69
归属于上市公司股东的扣除非经常性损益的净利润	-734,283,769.48	-931,731,906.37	21.19%	-411,854,852.83
经营活动产生的现金流量净额	111,901,671.14	105,123,499.59	6.45%	732,574,373.56
基本每股收益(元/股)	-0.38	-0.6	36.67%	-0.12
稀释每股收益(元/股)	-0.38	-0.6	36.67%	-0.12
加权平均净资产收益率	-8.45%	-12.55%	4.10%	-0.02%

(2) 分季度主要会计数据

单位:元

	第一季度	第二季度	第三季度	第四季度
营业收入	828,575,837.99	1,062,161,964.21	1,061,886,659.83	1,173,317,595.40
归属于上市公司股东的净利润	-107,449,827.35	-138,973,718.02	-113,132,722.80	-251,613,215.52
归属于上市公司股东的扣除非经常性损益的净利润	-136,369,538.73	-164,728,915.82	-131,361,943.31	-301,823,371.62
经营活动产生的现金流量净额	-231,507,327.65	88,002,269.97	57,017,067.59	198,389,661.23

上述财务指标或其加总数是否与公司已披露季度报告、半年度报告相关财务指标存在重大差异

□是 ☑否

4、股本及股东情况

(1) 普通股股东和表决权恢复的优先股股东数量及前10名股东持股情况表

单位:股

报告期末普通股股东总数	66,953	年度报告披露日前一个月末普通股股东总数	37,900	报告期末表决权恢复的优先股股东总数	0	年度报告披露日前一个月末表决权恢复的优先股股东总数	0	持有特别表决权股份的股东总数(如有)	0

前10名股东持股情况(不含通过转融通出借股份)						
股东名称	股东性质	持股比例	持股数量	持有有限售条件的股份数量	质押、标记或冻结情况	
					股份状态	数量
京东方科技集团股份有限公司	国有法人	22.92%	372,070,935.00	372,070,935.00	不适用	0.00
珠海华发科技产业集团有限公司	国有法人	19.00%	308,406,868.00	308,406,868.00	不适用	0.00
义乌和谐芯光股权投资合伙企业(有限合伙)	境内非国有法人	11.23%	182,313,043.00	0.00	不适用	0.00
NEW SURE LIMITED	境外法人	3.50%	56,817,391.00	56,817,391.00	不适用	0.00
浙江华迅投资有限公司	境内非国有法人	1.24%	20,116,025.00	0.00	不适用	0.00
浙江灿融科技有限公司	境内非国有法人	1.06%	17,271,357.00	0.00	不适用	0.00
马雪峰	境内自然人	0.81%	13,163,251.00	0.00	不适用	0.00
香港中央结算	境外法人	0.57%	9,238,754.00	0.00	不适用	0.00
陶建伟	境内自然人	0.51%	8,345,522.00	0.00	不适用	0.00
招商银行股份有限公司－南方中证1000交易型	其他	0.41%	6,692,500.00	0.00	不适用	0.00
上述股东关联关系或一致行动的说明	NSL与京东方签订了《股份表决权管理协议》,将其持有的华灿光电全部股份56,817,391股的表决权、提名权及其附属权利,不可撤销地委托给京东方行使及管理。根据相关法律法规并基于审慎性原则,京东方与NSL构成一致行动人。					

持股5%以上股东、前10名股东及前10名无限售流通股股东参与转融通业务出借股份情况

☑适用 □不适用

单位:股

持股5%以上股东、前10名股东及前10名无限售流通股股东参与转融通业务出借股份情况								
股东名称(全称)	期初普通账户、信用账户持股		期初转融通出借股份且尚未归还		期末普通账户、信用账户持股		期末转融通出借股份且尚未归还	
	数量合计	占总股本的比例	数量合计	占总股本的比例	数量合计	占总股本的比例	数量合计	占总股本的比例
招商银行股份有限公司－南方中证1000交易型开放式指数证券投资基金	1,343,200	0.08%	312,800	0.02%	6,692,500	0.41%	0	0.00%

前10名股东及前10名无限售流通股股东因转融通出借/归还原因导致较上期发生变化

☑适用 □不适用

单位:股

前10名股东及前10名无限售流通股股东因转融通出借/归还原因导致较上期发生变化情况					
股东名称(全称)	本报告期新增/退出	期末转融通出借股份且尚未归还数量		期末股东普通账户、信用账户持股及转融通出借股份且尚未归还的股份数量	
		数量合计	占总股本的比例	数量合计	占总股本的比例
招商银行股份有限公司－南方中证1000交易型开放式指数证券投资基金	退出	0	0.00%	0	0.00%

公司是否具有表决权差异安排

□适用 ☑不适用

(2) 公司优先股股东总数及前10名优先股股东持股情况表

公司报告期无优先股股东持股情况。

(3) 以方框图形式披露公司与实际控制人之间的产权及控制关系



5、在年度报告批准报出日存续的债券情况

□适用 ☑不适用

三、重要事项

(一)2024年主要业务回顾

2024年公司在战略指引下,继续深度贯彻落实"客户导向、技术引领、精益管理、高质增长"工作方针。重要业务回顾如下:

(1)坚定战略发展目标,产业链建设规模初显

2024年公司积极应对竞争加剧的市场环境,全力推动战略落地,开启了由"满销促满产"向"增销促增产"转变的发展新篇章。一方面统筹优化从衬底、PSS到外延、芯片的LED产业链布局,启动扩产规划并陆续执行落地,强化产线竞争力,快速提升产能规模和行业市占率。另一方面是Micro、车载、GaN等新业务增长也取得突破性进展,有力支撑未来发展战略落地。专项攻关,孵化新的业务增长,支撑战略目标落地。

(2)经营业绩显著改善

公司坚持"客户导向",深拓照明、直显、背光三大业务线,客户产品开发、品质等组织深入客户一线,了解客户痛点和痒点。公司成立创新BU,攻关车载、Micro等利基市场。整合直显、背光BU为显示BU,聚焦整体显示业务。在各BU的共同努力下,2024年公司总营收同比增长42.11%,净利润同比大幅减亏。LED芯片营收突破近20亿,同比增长23.82%;销量超3000万片,同比增长43.26%,市占率提升至16%,稳居行业前三,客户信任度大幅提升。

(3)强化技术研发,优化管理体系,共筑企业文化

内功不断夯实,助力经营改善。产品技术方面,照明、显示等重点产品亮度提升获得客户认可,Mini显示亮度持续领先;珠海Micro LED项目达成各关键节点;GaN Fabless设计通过第三方1000小时可靠性认证,系统效率达到行业第一梯队水平。蓝宝石衬底、芯片成本全年整体大幅降低;管理体系方面,强化客户导向经营意识,前中台资源协同以及责权利对等的经营机制,多维度健全支撑业绩分析改善的管会体系,强化人才队伍建设和人才培养,完善以业绩为导向的薪酬考核体系,强化内控与内审体系。重塑企业文化方面,共识并发布企业文化理念,拉通搭建统一文化阵地和共享平台,成立党委、纪委组织,开展工会换届和职工之家建设,丰富文化建设活动,持续提升员工成长性与幸福感。

(4)强化品牌建设,行业影响力有效提升

2024年,公司强化BOE品牌赋能,举办品牌升级仪式,逐步完成品牌接触点更换,赋能业务开拓。同时积极参加各类行业论坛、峰会、展会,助力提升品牌美誉度、知名度,获取潜在客户。收获阿拉丁神灯奖、中国LED照明灯饰行业一百强、第十一届中国首创奖、行业营收五十强、行家说极光奖等奖项,实现了品牌影响力和口碑的双丰收,行业影响力显著提升。

(5)加强现金管理,提升资金效率

公司高度重视现金管理对长期健康经营发展的重要性,在保证生产经营前提下优化闲置募集资金及自有资金调配,合理安排闲置资金持有形式,通过安全稳健的现金管理工具提高资金效率及相关收益。加强应收账款的核算与监控,修订信用政策的同时,审慎选择适当的结算工具进行各项付款管理,改善了应收账款周转天数,有效降低应收账款的坏账风险,保证公司经营资金稳健。

(二)其他重要事项

1、2024年4月1日,公司召开第六届董事会第五次会议,审议通过《关于补选公司第六届董事会非独立董事候选人及董事会专门委员会委员的议案》,同意选举王江波先生为公司第六届董事会非独立董事候选人,在王江波先生经股东大会审议当选为公司非独立董事后担任公司董事会战略委员会委员,任期自公司股东大会选举通过之日起至第六届董事会届满之日止。详见公司于2024年4月2日在巨潮资讯网(www.cninfo.com.cn)披露的《关于拟变更第六届董事会非独立董事、董事会专门委员会委员暨董事长代行总裁职责的公告》(公告编号:2024-019)。

2、公司于报告期内完成了变更公司名称、注册资本、法定代表人的工商登记手续及《公司章程》备案手续,并取得了武汉东湖新技术开发区市场监督管理局换发的《营业执照》。具体内容详见公司于2024年5月27日披露于巨潮资讯网(www.cninfo.com.cn)的《关于完成工商变更登记并换发营业执照的公告》(公告编号: 2024-034)。

3、2024年6月5日,公司召开第六届董事会第八次会议、第六届监事会第六次会议审议通过《关于与关联方共同投资设立合资公司暨关联交易的议案》,同意公司基于发展战略及业务需要,与关联方京东方晶芯科技有限公司共同投资设立珠海京东方晶芯科技有限公司。珠海晶芯注册资本预计60,700万元人民币,其中公司拟出资18,200万元人民币,占注册资本的29.98%,晶芯科技拟出资42,500万元人民币,占注册资本的70.02%。截至报告期末,珠海晶芯已完成工商变更。

4、2024年6月26日,公司召开2024年第一次职工代表大会,同意选举朱广敏女士为公司第六届监事会职工代表监事,任期自公司2024年第一次职工代表大会审议通过之日起至第六届监事会任期届满之日止。详见公司于2024年6月26日在巨潮资讯网(www.cninfo.com.cn)披露的《关于职工代表监事辞职暨补选职工代表监事的公告》(公告编号:2024-044)。

5、2024年10月25日,公司召开第六届董事会第十一次会议,审议通过《关于补选公司第六届董事会独立董事的议案》,经董事会提名并经董事会提名委员会资格审查,公司董事会同意提名沈波先生为公司第六届董事会独立董事候选人,并提交公司股东大会审议。沈波先生经公司股东大会审议通过后将同时担任公司第六届董事会薪酬与考核委员会主任委员、提名委员会委员职务,任期自公司股东大会审议通过之日起至第六届董事会届满之日止。详见公司于2024年10月28日在巨潮资讯网(www.cninfo.com.cn)披露的《关于独立董事辞职及补选独立董事的公告》(公告编号:2024-075)。

证券代码:603828 证券简称:ST柯利达 公告编号:2025-011

苏州柯利达装饰股份有限公司
关于股票交易风险提示公告

本公司董事会及全体董事保证本公告内容不存在任何虚假记载、误导性陈述或者重大遗漏,并对其内容的真实性、准确性和完整性承担法律责任。

苏州柯利达装饰股份有限公司(以下简称"公司")股票价格于2025年3月20日、3月21日、3月24日连续三个交易日收盘价格涨幅偏离值累计超过12%,根据《上海证券交易所交易规则》的有关规定,属于股票交易异常波动情形。公司于2025年3月25日披露了《股票交易异常波动暨风险提示公告》(公告编号:2025-010)。

2025年3月25日公司股票再次连续涨停。鉴于公司股票连续多日涨幅较大,敬请广大投资者注意交易风险,理性决策,审慎投资。公司现对股票交易提示说明如下:

一、公司生产经营情况未发生重大变化

经自查,公司日常生产经营情况一切正常。

二、二级市场交易风险

2025年3月25日,公司股票再次涨停,收盘价为5.16元/股,公司股票已连续多日涨停,与2025年3月11日公司股票收盘价3.24元/股相比累计涨幅达59.26%。根据中证指数官网最新发布的市净率数据显示,公司市净率为3.89,公司所属的行业分类"E50建筑装饰、装修和其他建筑业"最新的市净率为1.67。公司市净率高于行业平均水平。

公司股票交易价格短期涨幅较大,但公司基本面未发生重大变化,敬请广大投资者注意二级市场交易风险,理性决策,审慎投资。

三、公司被实施其他风险警示

因容诚会计师事务所(特殊普通合伙)对公司2023年度内部控制出具了否定意见的《内部控制审计报告》,根据《上海证券交易所股票上市规则》第9.8.1条等相关规定,公司股票于2024年5月6日起被实施其他风险警示。

四、公司控股股东及其一致行动人股份质押风险

截至本公告披露日,公司控股股东及其一致行动人合计持有公司股份数量为273,670,737股,占公司总股本的比例为45.92%;累计质押股份数量为135,721,000股,占其合计持有公司股份总数的49.59%,占公司总股本的22.77%。公司控股股东及其一致行动人股份质押比例较高,请广大投资者注意投资风险。

五、董事会声明及相关方承诺

本公司董事会确认,公司没有任何根据《上海证券交易所股票上市规则》等有关规定应披露而未披露的事项或与该等事项有关的筹划、商谈、意向、协议等,董事会也未获悉根据《上海证券交易所股票上市规则》等有关规定应披露而未披露的、对本公司股票及其衍生品种交易价格可能产生较大影响的信息;公司前期披露的信息不存在需要更正、补充之处。

公司提醒广大投资者,有关公司的信息请以公司在上海证券交易所网站(www.sse.com.cn)和公司指定披露媒体《上海证券报》、《中国证券报》、《证券时报》、《证券日报》刊登的公告为准,请广大投资者理性投资,注意投资风险。

特此公告。

苏州柯利达装饰股份有限公司董事会

二〇二五年三月二十六日