证券代码：002270 证券简称：华明装备 公告编号：〔2025〕008号

华明电力装备股份有限公司 2024年年度报告摘要

一、重要提示

本年度报告摘要来自年度报告全文，为全面了解本公司的经营成果、财务状况及未来发展规划，投资者应当到证监会指定媒体仔细阅读年度报告全文。

所有董事均已出席了审议本报告的董事会会议。

非标准审计意见提示

□适用 ☑不适用

董事会审议的报告期利润分配预案或公积金转增股本预案

☑适用 □不适用

是否以公积金转增股本

□是 ☑否

公司经本次董事会审议通过的利润分配预案为：以896,225,431股为基数，向全体股东每10股派发现金红利2.20元（含税），送红股0股（含税），不以公积金转增股本。

董事会决议通过的本报告期优先股利润分配预案

□适用 □不适用

二、公司基本情况

1、公司简介

股票简称	华明装备	股票代码	002270
股票上市交易所	深圳证券交易所		
联系人和联系方式	董事会秘书	证券事务代表	
姓名	夏海晶	王家栋	
办公地址	上海市普陀区同普路977号	上海市普陀区同普路977号	
传真	021-52708824	021-52708824	
电话	021-52708824	021-52708824	
电子信箱	dsh@huaming.com	dsh@huaming.com	

2、报告期主要业务或产品简介

报告期内公司核心业务为电力设备业务，主要为变压器分接开关的研发、生产、销售和全生命周期的运维检修；此外还有电力工程业务，主要为新能源电站的承包、设计施工运维；以及数控机床业务——成套数控设备、激光设备的研发、生产和销售。

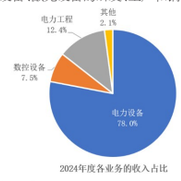

2024年度各业务的收入占比

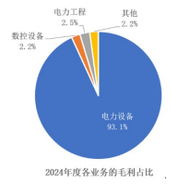

2024年度各业务的毛利占比

（一）电力设备业务

（1）主要产品

公司的电力设备业务主要为变压器有载分接开关和无励磁分接开关以及其它输变电设备的研发、制造、销售和全生命周期的运维检修。分接开关是变压器的关键核心组件，又称变压器绕组的抽头变换装置，即在变压器绕组的不同部位设置分接抽头，通过调换分接抽头的位置，改变其变压器绕组的匝数，最终实现对电压的调整。分接开关同时是变压器构成中唯一带负荷动作的组件。电网系统中，通过有载分接开关可以在不断电的情况下对电压进行调整，从而控制电力潮流方向，实现跨省跨区域远距离电力的传输，同时对因负荷变化引起电压波动的供电区域进行调压作用，稳定电网电压，改善电力质量。电网系统以外，电力设备能耗等级高，电压负荷变化大、起停频繁的变压器也需要配置有载分接开关以改善和稳定用电质量。根据国际电工委员会（IEC）标准和中国国家标准强制性规定，35kV以上的电力变压器必须安装调压分接开关。

更多关于分接开关的信息，请通过以下链接查看http://www.huaming.com/article/18_944.html。

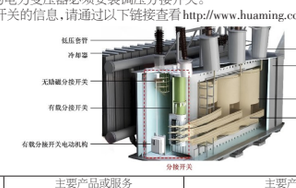

业务板块	主要产品或服务		主要产品规格和型号
电力设备	有载分接开关	埋入式油中熄弧有载分接开关	CMD、CM、CV、ZMD、ZV、ZM、SY□ZZ、CF
		埋入式真空有载分接开关	SHZV、VCM、CHVT、VCME、SDZV、VCV-G、ZVM、ZVMD、ZVV、ZVD
		干式有载分接开关	CZ、CVT
		外挂式真空有载分接开关	HWFV、HWDK、HWV
		其他设备	包括分接开关电动机构、分接开关控制器、有载分接开关滤油机等
	无励磁分接开关		笼型、鼓型、条形

注：公司产品定制化程度较高，以上仅为主要系列和型号，根据客制化需求的不同，型号和规格均会有延伸。

（2）报告期主要项目举例：

项目名称：国网陇东换流站
变压器规格：415MVA/750kV
开关型号：CHVTII

项目名称：摩洛哥国网
变压器规格：150MVA/220kV
开关型号：SHZVIII

项目名称：国网镇江上党变
变压器规格：334MVA/500kV
开关型号：3xWDLIV

项目名称：沙特储能BESS(二期)
变压器规格：752MVA/380kV
开关型号：3×SHZV1

（3）经营模式

公司产品直接下游客户为变压器制造企业，最终用户为各电网系统及各用电企业。公司以销定产，根据变压器厂商的不同需求定制分接开关，采用小批量、多频次生产模式，产品由于规格种类较多，控制要求复杂，通常会根据不同客户、不同场景需求下对分接开关的设计性能进行定制化设计，以满足使用需求。

（4）市场地位、竞争优势与劣势

公司是国内细分市场的领军企业，目前的出货量稳居世界前列，国内500kV以下的市场竞争中具有较强的领先地位，500kV超高压及特高压市场目前仍然以进口产品为主，公司产品的占有率正在持续提升，并在特高压领域不断取得新的进展。海外市场，公司已在东南亚市场取得重要进展，印尼工厂已初步完工，新加坡子公司正式运营，区域技术服务团队加速组建，显著增强了东南亚市场响应能力。在检修服务业务方面，公司具备原厂配件、原厂检修的优势，形成“产品+服务”双轮驱动模式。未来公司的目标仍是继续与国外品牌竞争国内超高压、特高压市场、海外市场以及继续拓展检修业务。

（5）业绩驱动因素

1）市场需求增长：国内外电网投资和新能源等产业的持续增长，国内变压器行业出口持续提升。在海外市局方面，土耳其工厂为公司开拓欧洲市场提供了重要支撑，印尼工厂已初步完工，新加坡团队也进一步完善，增强了在东南亚市场的服务能力。同时，公司加快中东市场的进入步伐，积极争取突破当地市场准入限制。此外，公司正探索北美市场的本地化生产与销售团队建设，逐步提升市场份额。

2）费用改善：报告期内，由于规模效应的影响，公司财务费用、销售费用率和管理费用率持续改善；

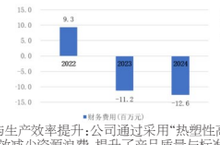

3）工艺与生产效率提升：公司通过采用“热塑性高分子材料注塑成型”工艺，显著提升了材料的可回收率，有效减少资源浪费，提升了产品质量与标准化程度。同时，引入“模流分析软件”优化模具设计，不仅增强了模具的精确性和品质，还缩减了试模和修模的频次，提升了生产效率，显著缩短了研发周期。此外，公司升级数控设备工装及MES系统，推动智能化生产，实现生产流程的高度稳定性和可靠性，大幅提高了自动化水平，为高质量发展提供了有力支撑。同时，技术工艺的迭代升级助力公司在高端市场取得重要突破，在核电、工业整流变、特高压等高端市场取得重要突破，并顺利完成相关工程试验验证，逐步打破国际垄断，为未来在高端电力装备市场的持续拓展筑牢技术与市场双重壁垒。

（二）数控设备和电力工程业务

业务板块	主要产品或服务	主要产品规格和型号	备注
数控设备	钢结构数控成套专用设备	铁塔钢结构数控成套加工设备	主要用于生产输电铁塔、通讯铁塔所用的钢结构件。
		建筑钢结构数控成套加工设备	主要用于生产钢结构建筑、桥梁等所用的各种H型、口型、C型钢、圆管结构件。
		大型板材数控成套加工设备	主要用于加工发电设备（火电、核电、风电）、石油化工、海水淡化、中央制冷设备等所用的大型板材工件。
	其他专用数控加工设备		该类产品是为实现用户特殊要求而量身定做的非标准数控特种设备，用于加工其他特种工件。
电力工程	主要为新能源电站建设承包业务。		公司与发包单位直接签订总承包合同或部分标段的承包合同，项目执行过程中，公司成立相应的项目小组，并根据合同约定及电站设计方案进行施工建设。项目小组根据施工进度安排物料采购，落实电站的建设进度，确保项目按期完工。客户的付款方式全部为发包方直接按合同约定进度付款。

3、主要会计数据和财务指标

（1）近三年主要会计数据和财务指标

公司是否需追溯调整或重述以前年度会计数据

□是 ☑否

单位：元

	2024年末	2023年末	本年末比上年末增减	2022年末
总资产	4,457,694,231.04	4,518,148,178.69	-1.34%	4,450,143,073.58
归属于上市公司股东的净资产	3,165,709,972.69	3,350,005,160.56	-5.50%	3,333,942,681.91
	2024年	2023年	本年比上年增减	2022年
营业收入	2,322,202,947.07	1,961,135,955.92	18.41%	1,711,666,893.44
归属于上市公司股东的净利润	614,298,729.87	542,405,245.44	13.25%	359,444,801.74
归属于上市公司股东的扣除非经常性损益的净利润	581,823,828.12	502,473,466.31	15.79%	343,028,911.12
经营活动产生的现金流量净额	889,356,091.31	621,679,795.55	43.06%	496,300,837.80
基本每股收益（元/股）	0.69	0.61	13.11%	0.42
稀释每股收益（元/股）	0.69	0.61	13.11%	0.42
加权平均净资产收益率	18.74%	16.05%	2.69%	11.01%

（2）分季度主要会计数据

单位：元

	第一季度	第二季度	第三季度	第四季度
营业收入	451,224,726.98	669,644,293.26	577,764,511.42	623,569,415.41
归属于上市公司股东的净利润	126,917,576.17	187,583,089.88	179,303,965.17	120,494,098.65
归属于上市公司股东的扣除非经常性损益的净利润	126,368,251.21	167,968,012.62	178,109,635.58	109,377,928.71
经营活动产生的现金流量净额	153,423,716.59	337,521,227.67	60,066,938.06	338,344,208.99

上述财务指标或其加总数是否与公司已披露季度报告、半年度报告相关财务指标存在重大差异

□是 ☑否

4、股本及股东情况

（1）普通股股东和表决权恢复的优先股股东数量及前10名股东持股情况表

单位：股

报告期末普通股股东总数	28,304	年度报告披露日前一个月末普通股股东总数	31,688	报告期末表决权恢复的优先股股东总数	0	年度报告披露日前一个月末表决权恢复的优先股股东总数	0
前10名股东持股情况（不含通过转融通出借股份）							
股东名称	股东性质	持股比例	持股数量	持有有限售条件的股份数量	质押、标记或冻结情况		
					股份状态	数量	
上海华明电力设备集团有限公司	境内非国有法人	28.25%	253,144,534	0.00	不适用	0	
上海华明电力发展有限公司	境内非国有法人	15.28%	136,986,301	136,986,301.00	不适用	0	
香港中央结算有限公司	境外法人	14.29%	128,077,439	0.00	不适用	0	
刘毅	境内自然人	2.72%	24,351,627	0.00	不适用	0	
郭伯春	境内自然人	2.71%	24,264,482	0.00	不适用	0	
李胜军	境内自然人	2.18%	19,538,163	0.00	不适用	0	
GIC PRIVATE LIMITED	境外法人	2.02%	18,081,984	0.00	不适用	0	
中国光大银行股份有限公司－兴全商业模式优选混合型证券投资基金（LOF）	其他	1.29%	11,548,821	0.00	不适用	0	
广州汇垠华合投资企业（有限合伙）	境内非国有法人	0.94%	8,400,755	0.00	不适用	0	
泰康人寿保险有限责任公司－投连－行业配置	其他	0.89%	7,966,555	0.00	不适用	0	
上述股东关联关系或一致行动的说明	上海华明电力设备集团有限公司与上海华明电力发展有限公司为一致行动人						
参与融资融券业务股东情况说明（如有）	无						

持股5%以上股东、前10名股东及前10名无限售流通股股东参与转融通业务出借股份情况

□适用 ☑不适用

前10名股东及前10名无限售流通股股东因转融通出借/归还原因导致较上期发生变化

□适用 ☑不适用

（2）公司优先股股东总数及前10名优先股股东持股情况表

□适用 ☑不适用

公司报告期无优先股股东持股情况。

（3）以方框图形式披露公司与实际控制人之间的产权及控制关系

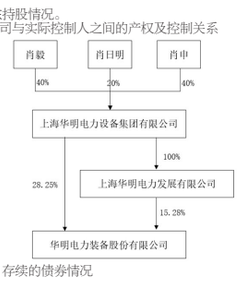

5、在年度报告批准报出日存续的债券情况

□适用 ☑不适用

三、重要事项

无

证券代码：688035 证券简称：德邦科技 公告编号：2025-013

烟台德邦科技股份有限公司 关于第二期以集中竞价交易方式首次回购公司股份的公告

本公司董事会及全体董事保证本公告内容不存在任何虚假记载、误导性陈述或者重大遗漏，并对其内容的真实性、准确性和完整性依法承担法律责任。

重要内容提示：

回购方案首次披露日	2025/4/4
回购方案实施期限	待董事会审议通过后12个月
预计回购金额	4,000万元~8,000万元
回购用途	□减少注册资本 √用于员工持股计划或股权激励 □用于转换公司可转债 □为维护公司价值及股东权益
累计已回购股数	26,700股
累计已回购股数占总股本比例	0.0188%
累计已回购金额	963,312.00元
实际回购价格区间	35.79元/股~36.66元/股

一、回购股份的基本情况

公司于2025年4月2日召开了第二届董事会第十四次会议，审议通过了《关于第二期以集中竞价方式回购公司股份方案的议案》，同意公司使用自有资金和回购专项贷款资金以集中竞价交易方式回购公司股份，用于员工持股计划或股权激励。回购资金总额不低于人民币4,000万元（含），不高于人民币8,000万元（含）。回购价格不超过人民币63.52元/股（含），回购期限为自公司董事会审议通过回购方案之日起12个月内。

具体内容详见公司分别于2025年4月4日及2025年4月10日在上海证券交易所网站（www.sse.com.cn）披露的《烟台德邦科技股份有限公司关于第二期以集中竞价交易方式回购公司股份方案的公告》（公告编号：2025-010）、《烟台德邦科技股份有限公司关于第二期以集中竞价交易方式回购公司股份的回购报告书》（公告编号：2025-012）。

二、回购股份的进展情况

根据《上市公司股份回购规则》《上海证券交易所上市公司自律监管指引第7号——回购股份》等相关规定，现将公司首次回购股份情况公告如下：

2025年4月10日，公司通过上海证券交易所交易系统以集中竞价交易方式实施了首次回购。首次回购的股份数量为26,700股，占公司总股本142,240,000股的比例为0.0188%，回购成交的最高价为36.66元/股，最低价为35.79元/股，支付的资金总额为人民币963,312.00元（不含印花税、交易佣金等交易费用）。

本次回购符合相关法律法规的有关规定和公司回购股份方案的要求。

三、其他事项

公司将严格按照《上市公司股份回购规则》《上海证券交易所上市公司自律监管指引第7号——回购股份》等相关规定，在回购期限内根据市场情况择机做出回购决策并予以实施，同时根据回购股份事项进展情况及时履行信息披露义务，敬请广大投资者注意投资风险。

特此公告。

烟台德邦科技股份有限公司董事会
2025年4月11日

证券代码：000400 证券简称：许继电气 公告编号：2025-18

许继电气股份有限公司 2025年第一季度报告

本公司及董事会全体成员保证信息披露的内容真实、准确、完整，没有虚假记载、误导性陈述或重大遗漏。

重要内容提示：

1.董事会、监事会及董事、监事、高级管理人员保证季度报告的真实、准确、完整，不存在虚假记载、误导性陈述或重大遗漏，并承担个别和连带的法律责任。

2.公司负责人、主管会计工作负责人及会计机构负责人(会计主管人员)声明：保证季度报告中财务信息的真实、准确、完整。

3.第一季度报告是否经审计

□是 ☑否

一、主要财务数据

（一）主要会计数据和财务指标

公司是否需追溯调整或重述以前年度会计数据

□是 ☑否

	本报告期	上年同期	本报告期比上年同期增减(%)
营业收入(元)	2,348,151,832.86	2,809,529,576.01	-16.42%
归属于上市公司股东的净利润(元)	207,580,192.56	237,156,160.87	-12.47%
归属于上市公司股东的扣除非经常性损益的净利润(元)	203,580,368.02	226,092,356.59	-9.96%
经营活动产生的现金流量净额(元)	162,863,495.54	260,311,577.56	-37.44%
基本每股收益(元/股)	0.2054	0.2352	-12.67%
稀释每股收益(元/股)	0.2047	0.2346	-12.75%
加权平均净资产收益率	1.82%	2.19%	降低0.37个百分点
	本报告期末	上年度末	本报告期末比上年度末增减(%)
总资产(元)	24,854,163,596.44	25,264,618,662.84	-1.62%
归属于上市公司股东的所有者权益(元)	11,518,251,776.25	11,295,271,308.57	1.97%

（二）非经常性损益项目和金额

☑适用 □不适用

单位：元

项目	本报告期金额	说明
非流动性资产处置损益(包括已计提资产减值准备的冲销部分)	-104,652.17	
计入当期损益的政府补助(与公司正常经营业务密切相关、符合国家政策规定、按照确定的标准享有、对公司损益产生持续影响的政府补助除外)	4,633,118.49	
债务重组损益	395,751.84	
除上述各项之外的其他营业外收入和支出	830,376.37	
减：所得税影响额	1,103,940.47	
少数股东权益影响额(税后)	650,829.52	
合计	3,999,824.54	--

其他符合非经常性损益定义的损益项目的具体情况

□适用 ☑不适用

公司不存在其他符合非经常性损益定义的损益项目的具体情况。

将《公开发行证券的公司信息披露解释性公告第1号——非经常性损益》中列举的非经常性损益项目界定为经常性损益项目的情况说明

☑适用 □不适用

项目	涉及金额(元)	原因
软件企业增值税退税	8,901,177.93	与经营活动有关且持续收到
个税手续费返还	1,458,158.03	与经营活动有关且持续收到
进项税加计抵减	18,260,328.55	与经营活动有关且持续收到

（三）主要会计数据和财务指标发生变动的情况及原因

适用 □不适用

资产负债表项目	2025年3月31日	2025年1月1日	变动幅度	变动说明
应收款项融资	503,979,636.44	383,509,179.85	31.41%	主要是收到客户银行承兑汇票影响。
应付职工薪酬	16,678,316.93	24,400,438.54	-31.65%	主要是报告期内缴纳工会经费影响。
应交税费	66,022,363.14	170,067,407.24	-61.18%	主要是报告期内缴纳税款影响。
利润表项目	本期数	上年同期数	变动幅度	变动说明
销售费用	111,928,585.46	66,336,930.89	68.73%	主要是报告期内搭建二级营销体系影响。
其他收益	30,369,778.37	46,622,996.67	-34.86%	主要是报告期内享受先进制造业进项税加计抵减金额减少影响。
投资收益	395,751.84	226,186.31	74.97%	主要是报告期内债务重组收益增加影响。
信用减值损失	-469,025.00	664,400.00	-170.59%	主要是报告期内单项计提应收账款减值准备影响。
资产处置收益	51,726.72	14,687.90	252.17%	主要是报告期内资产处置较去年同期增加影响。
营业外收入	3,794,886.58	7,136,518.83	-46.82%	主要是报告期内非经营活动利得减少影响。
其他权益工具投资公允价值变动		-194,528.16	100.00%	主要是去年同期持有的其他权益工具投资市场价格变动影响。
现金流量表项目	本期数	上年同期数	变动幅度	变动说明
收到的税费返还	60,881,255.12	42,333,469.80	43.81%	主要是报告期内收到税款返还增加影响。
经营活动产生的现金流量净额	162,863,495.54	260,311,577.56	-37.44%	主要是报告期内对外付款增加影响。
处置固定资产、无形资产和其他长期资产收回的现金净额	71,600.00	10,200.00	601.96%	主要是报告期内收到的资产处置款较去年同期增加影响。
投资活动产生的现金流量净额	-55,109,852.56	-26,735,390.32	-106.13%	主要是本期支付的购建固定资产款增加影响。
筹资活动产生的现金流量净额	-87,115,311.19	-1,249,704.51	-6870.87%	主要是报告期内支付现金分红影响。

二、股东信息

（一）普通股股东总数和表决权恢复的优先股股东数量及前十名股东持股情况表

单位：股

报告期末普通股股东总数		80,733	报告期末表决权恢复的优先股股东总数(如有)		0	
前10名股东持股情况(不含通过转融通出借股份)						
股东名称	股东性质	持股比例(%)	持股数量	持有有限售条件的股份数量	质押、标记或冻结情况	
					股份状态	数量
中国电气装备集团有限公司	国有法人	37.91%	386,286,454.00	0.00	不适用	0.00
香港中央结算有限公司	境外法人	3.25%	33,100,588.00	0.00	不适用	0.00
前海人寿保险股份有限公司－分红保险产品	其他	2.20%	22,365,140.00	0.00	不适用	0.00
前海人寿保险股份有限公司－分红保险产品华泰组合	其他	1.73%	17,636,300.00	0.00	不适用	0.00
中国人寿保险股份有限公司－传统－普通保险产品－005L－CT001沪	其他	1.09%	11,071,977.00	0.00	不适用	0.00
太平人寿保险有限公司－传统－普通保险产品－022L－CT001深	其他	1.04%	10,572,400.00	0.00	不适用	0.00
中国农业银行股份有限公司－中证500交易型开放式指数证券投资基金	其他	0.90%	9,217,509.00	0.00	不适用	0.00
南方基金－农业银行－南方中证金融资产管理计划	其他	0.66%	6,730,730.00	0.00	不适用	0.00
大成基金－农业银行－大成中证金融资产管理计划	其他	0.56%	5,683,069.00	0.00	不适用	0.00
博时基金－农业银行－博时中证金融资产管理计划	其他	0.55%	5,578,346.00	0.00	不适用	0.00
前10名无限售条件股东持股情况(不含通过转融通出借股份、高管锁定股)						
股东名称		持有无限售条件股份数量		股份种类		
				股份种类	数量	
中国电气装备集团有限公司		386,286,454.00		人民币普通股	386,286,454.00	
香港中央结算有限公司		33,100,588.00		人民币普通股	33,100,588.00	
前海人寿保险股份有限公司－分红保险产品		22,365,140.00		人民币普通股	22,365,140.00	
前海人寿保险股份有限公司－分红保险产品华泰组合		17,636,300.00		人民币普通股	17,636,300.00	
中国人寿保险股份有限公司－传统－普通保险产品－005L－CT001沪		11,071,977.00		人民币普通股	11,071,977.00	
太平人寿保险有限公司－传统－普通保险产品－022L－CT001深		10,572,400.00		人民币普通股	10,572,400.00	
中国农业银行股份有限公司－中证500交易型开放式指数证券投资基金		9,217,509.00		人民币普通股	9,217,509.00	
南方基金－农业银行－南方中证金融资产管理计划		6,730,730.00		人民币普通股	6,730,730.00	
大成基金－农业银行－大成中证金融资产管理计划		5,683,069.00		人民币普通股	5,683,069.00	
博时基金－农业银行－博时中证金融资产管理计划		5,578,346.00		人民币普通股	5,578,346.00	
上述股东关联关系或一致行动的说明		本公司前10名股东中，中国电气装备集团有限公司为本公司的控股股东。除上述情况外，本公司未知其他股东之间存在关联关系或一致行动人的情况。				
前10名股东参与融资融券业务情况说明(如有)		无				

持股5%以上股东、前10名股东及前10名无限售流通股股东参与转融通业务出借股份情况

□适用 ☑不适用

前10名股东及前10名无限售流通股股东因转融通出借/归还原因导致较上期发生变化

□适用 ☑不适用

（二）公司优先股股东总数及前10名优先股股东持股情况表

□适用 ☑不适用

三、其他重要事项

□适用 ☑不适用

四、季度财务报表

（一）财务报表

1、合并资产负债表

编制单位：许继电气股份有限公司

2025年03月31日

单位：元

项目	期末余额	期初余额
流动资产：		
货币资金	5,574,920,468.61	5,554,537,046.95
结算备付金		
拆出资金		
交易性金融资产		
衍生金融资产		
应收票据	231,622,331.20	234,727,753.55
应收账款	7,777,451,139.38	8,794,490,484.78
应收款项融资	503,979,636.44	383,509,179.85
预付款项	931,997,983.12	936,791,377.90
应收保费		
应收分保账款		
应收分保合同准备金		
其他应收款	679,185,500.21	641,228,280.49
其中：应收利息		
应收股利		
买入返售金融资产		
存货	2,962,908,006.16	2,644,362,782.43
其中：数据资源		
合同资产	885,474,458.91	885,750,303.57
持有待售资产		
一年内到期的非流动资产	77,134,383.69	69,113,632.72
其他流动资产	451,850,788.39	446,678,857.27
流动资产合计	20,076,524,696.11	20,591,189,699.51
非流动资产：		
发放贷款和垫款		
债权投资		
其他债权投资		
长期应收款	107,016,390.04	116,915,830.42
长期股权投资	339,553,927.22	339,553,927.22
其他权益工具投资	689,375.44	689,375.44
其他非流动金融资产		
投资性房地产		
固定资产	1,801,544,827.53	1,766,577,979.88
在建工程	178,367,805.28	209,446,724.70
生产性生物资产		
油气资产		
使用权资产	42,883,691.79	47,911,238.98
无形资产	716,188,549.97	742,606,386.86
其中：数据资源		
开发支出	109,726,236.11	110,831,978.43
其中：数据资源		
商誉		
长期待摊费用	7,907,356.57	8,458,368.07
递延所得税资产	240,533,162.87	242,582,708.32
其他非流动资产	1,233,227,577.51	1,087,854,445.01
非流动资产合计	4,777,638,900.33	4,673,428,963.33
资产总计	24,854,163,596.44	25,264,618,662.84
流动负债：		
短期借款	78,136,900.00	78,178,566.67
向中央银行借款		
拆入资金		
交易性金融负债		
衍生金融负债		
应付票据	715,251,626.30	902,541,684.82
应付账款	8,061,591,121.29	8,829,851,030.79
预收款项	1,089,714.79	
合同负债	2,167,376,108.92	1,713,252,096.39
卖出回购金融资产款		
吸收存款及同业存放		
代理买卖证券款		
代理承销证券款		
应付职工薪酬	16,678,316.93	24,400,438.54
应交税费	66,022,363.14	170,067,407.24
其他应付款	252,879,717.47	304,992,145.28
其中：应付利息		
应付股利		84,566,567.65
应付手续费及佣金		
应付分保账款		
持有待售负债		
一年内到期的非流动负债	101,153,226.58	97,634,629.31
其他流动负债	298,206,551.19	287,805,887.81
流动负债合计	11,758,385,646.61	12,408,723,886.85
非流动负债：		
保险合同准备金		
长期借款	153,000,000.00	153,462,223.20
应付债券		
其中：优先股		
永续债		
租赁负债	23,181,814.22	24,675,421.39
长期应付款	104,559,125.60	113,612,666.91
长期应付职工薪酬	4,553,186.10	5,056,338.62
预计负债	900,946.10	900,946.10
递延收益	168,606,630.87	169,055,350.66
递延所得税负债	6,507,480.12	7,290,683.20
其他非流动负债		
非流动负债合计	461,309,183.01	474,053,630.08
负债合计	12,219,694,829.62	12,882,777,516.93
所有者权益：		
股本	1,018,874,309.00	1,018,874,309.00
其他权益工具		
其中：优先股		
永续债		
资本公积	648,568,171.35	639,889,830.31
减：库存股	126,076,610.00	126,076,610.00
其他综合收益	-668,611.06	-668,611.06
专项储备	72,973,328.13	66,251,394.06
盈余公积	539,057,897.68	539,057,897.68
一般风险准备		
未分配利润	9,365,523,291.15	9,157,943,098.58
归属于母公司所有者权益合计	11,518,251,776.25	11,295,271,308.57
少数股东权益	1,116,216,990.57	1,086,569,837.34
所有者权益合计	12,634,468,766.82	12,381,841,145.91
负债和所有者权益总计	24,854,163,596.44	25,264,618,662.84

法定代表人：李俊涛 主管会计工作负责人：陆飞 会计机构负责人：冯宪龙

2、合并利润表

单位：元

项目	本期发生额	上期发生额
一、营业总收入	2,348,151,832.86	2,809,529,576.01
其中：营业收入	2,348,151,832.86	2,809,529,576.01
利息收入		
已赚保费		
手续费及佣金收入		
二、营业总成本	2,114,398,659.15	2,561,629,169.45
其中：营业成本	1,797,057,288.64	2,296,227,127.91
利息支出		
手续费及佣金支出		
退保金		
赔付支出净额		
提取保险责任准备金净额		
保单红利支出		
分保费用		
税金及附加	10,518,453.15	11,696,101.34
销售费用	111,928,585.46	66,336,930.89
管理费用	109,484,336.74	117,826,030.96
研发费用	98,460,302.48	84,250,282.22
财务费用	-13,050,307.32	-14,707,303.87
其中：利息费用	2,664,594.65	1,804,609.23
利息收入	-15,904,225.34	-17,506,315.44
加：其他收益	30,369,778.37	46,622,996.67
投资收益(损失以“－”号填列)	395,751.84	226,186.31
其中：对联营企业和合营企业的投资收益		
以摊余成本计量的金融资产终止确认收益		
汇兑收益(损失以“-”号填列)		
净敞口套期收益(损失以“－”号填列)		
公允价值变动收益(损失以“－”号填列)		
信用减值损失(损失以“－”号填列)	-469,025.00	664,400.00
资产减值损失(损失以“－”号填列)	7,095.04	
资产处置收益(损失以“－”号填列)	51,726.72	14,687.90
三、营业利润(亏损以“－”号填列)	264,108,500.68	295,428,677.44
加：营业外收入	3,794,886.58	7,136,518.83
减：营业外支出	237,884.47	226,660.71
四、利润总额(亏损总额以“－”号填列)	267,665,502.79	302,338,535.56
减：所得税费用	31,342,984.59	38,792,037.62
五、净利润(净亏损以“－”号填列)	236,322,518.20	263,546,497.94
(一)按经营持续性分类		
1.持续经营净利润(净亏损以“－”号填列)	236,322,518.20	263,546,497.94
2.终止经营净利润(净亏损以“－”号填列)		
(二)按所有权归属分类		
1.归属于母公司所有者的净利润	207,580,192.56	237,156,160.87
2.少数股东损益	28,742,325.64	26,390,337.07
六、其他综合收益的税后净额		-194,528.16
归属母公司所有者的其他综合收益的税后净额		-194,528.16
(一)不能重分类进损益的其他综合收益		-194,528.16
1.重新计量设定受益计划变动额		
2.权益法下不能转损益的其他综合收益		
3.其他权益工具投资公允价值变动		-194,528.16
4.企业自身信用风险公允价值变动		
5.其他		
(二)将重分类进损益的其他综合收益		
1.权益法下可转损益的其他综合收益		
2.其他债权投资公允价值变动		
3.金融资产重分类计入其他综合收益的金额		