证券代码：300589　　证券简称：江龙船艇　　公告编号：2025-007

江龙船艇科技股份有限公司 2024年年度报告摘要

一、重要提示

本年度报告摘要来自年度报告全文，为全面了解本公司的经营成果、财务状况及未来发展规划，投资者应当到证监会指定媒体仔细阅读年度报告全文。

所有董事均已出席了审议本报告的董事会会议。

广东司农会计师事务所（特殊普通合伙）对本年度公司财务报告的审计意见为：标准的无保留意见。

本报告期会计师事务所变更情况：公司本年度会计师事务所由变更为广东司农会计师事务所（特殊普通合伙）。

非标准审计意见提示

□适用 ☑不适用

公司上市时未盈利且目前未实现盈利

□适用 ☑不适用

董事会审议的报告期利润分配预案或公积金转增股本预案

☑适用 □不适用

公司经本次董事会审议通过的利润分配预案为：以377,667,996股为基数，向全体股东每10股派发现金红利0.1元（含税），送红股0股（含税），以资本公积金向全体股东每10股转增0股。

董事会决议通过的本报告期优先股利润分配预案

□适用 □不适用

二、公司基本情况

1、公司简介

股票简称	江龙船艇	股票代码	300589
股票上市交易所	深圳证券交易所		
联系人和联系方式	董事会秘书	证券事务代表	
姓名	席方远	胡月琴	
办公地址	中山市神湾镇桂竹路1号江龙船艇科技园	中山市神湾镇桂竹路1号江龙船艇科技园	
传真	0760-87953500-808	0760-87953500-808	
电话	0760-87926618	0760-87926618	
电子信箱	dshbgs@jianglong.cn	dshbgs@jianglong.cn	

2、报告期主要业务或产品简介

（一）公司主营业务

公司主要从事公务执法船艇、旅游休闲船艇和特种作业船艇的设计、研发、生产和销售，为客户提供从应用设计、产品制造到维修保养等全方位的个性化服务解决方案，是国内优秀的铝合金、金属及多材质复合船艇供应商。

（二）公司主要产品

公司主要产品按照用途可分为公务执法船艇、旅游休闲船艇和特种作业船艇产品，按动力源可分为新能源船艇、传统能源船艇。

产品类别		产品介绍
用途划分	公务执法船艇	广泛用于海事、海关、海监、港航、渔政、公安边防、水警、水政、防汛等维护海洋主权及维持水域秩序的职能部门，用于公务执法及维护国家主权和海洋权利的各类船艇，如巡逻艇、执法艇、渔政船、缉私艇等。
	旅游休闲船艇	广泛用于江、海、湖泊、岛际之间的客运、游览观光、商务及休闲娱乐活动的各类船艇，如客运船、岛际交通船、观光游览船、豪华游艇、海钓船、文旅平台等。
	特种作业船艇	特种作业船艇是指为特种作业和工作场景提供服务和安全保障的船型，特种作业船艇包括：消防船、科考船、风电运维船、引航船、车客渡船、拖轮、工程船、客滚船、挖泥船、趸船、海洋清洁船、养殖工船、养殖工作船等。
按动力源划分	新能源船艇	新能源船艇的主要形式包括电池动力（如锂电池、燃料电池）、替代燃料（如LNG、甲醇、氨、氢）、风能、核能以及混合动力（柴电）等。
	传统能源船艇	以传统燃料油为动力的船艇。

（三）公司所处行业

根据我国2019年执行1号修改单后的《国民经济行业分类》（GB/T4754-2017），船舶及相关装置制造包括金属船舶制造、非金属船舶制造、娱乐船和运动船的建造和修理、船用配套设备制造、船舶修理及拆船、航标器材及其他浮动装置的制造。公司所处行业为"373船舶及相关装置制造"项下"3731金属船舶制造""3732非金属船舶制造"和"3733娱乐船和运动船制造"。根据《中国上市公司协会上市公司行业统计分类指引》，公司所处行业属于"C37铁路、船舶、航空航天和其他运输设备制造业"项下"C373船舶及相关装置制造"。根据中国船舶工业行业协会的《中国船舶工业年鉴（2024）》，船舶工业包括船舶制造业、船舶修理业、船舶配套业、海洋工程装备制造业、船艇制造业、船舶拆解业和船用钢材制造业。公司所处行业属于船艇制造业。

（四）行业基本情况

中国船舶工业协会数据显示，2024年1-12月，全国造船完工量4818万载重吨，同比增长13.8%；新接订单量11305万载重吨，同比增长58.8%；截至12月底，手持订单量20872万载重吨，同比增长49.7%。1-12月，我国造船完工量、新接订单量和手持订单量以载重吨计分别占全球总量的55.7%、74.1%和63.1%。

（五）公司所处行业地位

公司是国内中小型船艇细分领域的龙头企业，已形成公务执法、旅游休闲、特种作业三大产品类别，并在新能源船艇领域交付了诸多项目。公司拥有甲级船舶设计资质，同时具备钢质、铝合金及复合材质船艇设计、建造能力，公司已获得国家"绿色工厂"、"专精特新小巨人企业"、"知识产权示范企业"、省级"工业设计中心"、"企业技术中心"、"制造业单项冠军企业"等荣誉和资质，并建有博士后科研工作站，截至2024年12月31日，拥有有效专利281项，多项技术和产品行业领先。

公司长期深耕公务执法船艇市场，市场竞争力一直处于国内中小型公务执法船艇市场前列，为海事、渔政、应急、公安、海关等系统单位建造了大量高性能的公务执法船艇，并参与国家"一带一路"战略，出口多款公务执法主力船型。

公司旅游休闲船艇系国内知名品牌之一，产品不仅服务于国内多个省份，还远销大洋洲及东南亚、中东等一带一路沿线国家。近年，公司旅游休闲船艇多与新能源结合，助力船舶行业绿色化转型。

在特种作业船艇领域，公司自主研发的消防作业船、航标维护船、风电运维船、科考试验船、引航艇、养殖工作船等专业船型，不但受到国内客户的青睐，还成功打开海外市场。

公司是国内最早布局新能源船艇领域的企业之一，建造了国内首艘甲醇燃料动力船、首艘氢燃料电池动力工作船。公司积极推动旅游休闲船的新能源化，交付的船艇运营在广州珠江、南昌滕王阁、厦门鼓浪屿、杭州钱塘江、长沙橘子洲等国内知名景区。此外，公司还将新能源船艇的应用场景拓展至公务执法和特种作业领域。

公司重要参股子公司澳龙船艇专注于铝合金材质船艇的研发和建造，是国内铝合金船艇领域的龙头企业，建造了我国尺度（71米）最大、客位数最多（1200客位）的双体铝合金客船"北游26"。近年来，依托国家海上风电的快速发展，进军风电运维船市场，承接了多批次专业风电运维船订单。并响应国家发展海洋牧场和深远海养殖的号召，进军深远海养殖工船领域，正在建造全球首创水体自然交换型养殖工船"湾区伶仃"号。

3、主要会计数据和财务指标

（1）近三年主要会计数据和财务指标

公司是否需追溯调整或重述以前年度会计数据

□是 ☑否

元

	2024年末	2023年末	本年末比上年末增减	2022年末
总资产	2,122,640,730.46	2,392,491,359.08	-11.28%	1,549,483,070.88
归属于上市公司股东的净资产	825,031,451.56	818,580,992.89	0.79%	766,057,275.17
	2024年	2023年	本年比上年增减	2022年
营业收入	1,729,394,701.49	1,186,818,268.13	45.72%	680,511,074.10
归属于上市公司股东的净利润	11,247,815.91	44,074,302.42	-74.48%	13,099,845.93
归属于上市公司股东的扣除非经常性损益的净利润	13,800,246.67	29,318,354.44	-52.93%	1,593,152.46
经营活动产生的现金流量净额	-340,763,474.74	452,191,514.01	-175.36%	143,171,047.91
基本每股收益（元/股）	0.0298	0.1167	-74.46%	0.0347
稀释每股收益（元/股）	0.0298	0.1167	-74.46%	0.0347
加权平均净资产收益率	1.38%	5.59%	-4.21%	1.75%

（2）分季度主要会计数据

单位：元

	第一季度	第二季度	第三季度	第四季度
营业收入	357,123,906.29	409,724,827.31	475,058,395.68	487,487,572.21
归属于上市公司股东的净利润	13,870,942.58	6,797,202.37	3,551,955.06	-12,972,284.10
归属于上市公司股东的扣除非经常性损益的净利润	13,407,457.51	4,314,882.85	3,704,657.59	-7,626,751.28
经营活动产生的现金流量净额	-202,695,293.75	-347,033,346.06	-83,299,507.85	292,264,672.92

上述财务指标或其加总数是否与公司已披露季度报告、半年度报告相关财务指标存在重大差异

□是 ☑否

4、股本及股东情况

（1）普通股股东和表决权恢复的优先股股东数量及前10名股东持股情况表

单位：股

报告期末普通股股东总数	22,883	年度报告披露日前一个月末普通股股东总数	26,360	报告期末表决权恢复的优先股股东总数	0	年度报告披露日前一个月末表决权恢复的优先股股东总数	0	持有特别表决权股份的股东总数（如有）	0

前10名股东持股情况（不含通过转融通出借股份）

股东名称	股东性质	持股比例	持股数量	持有有限售条件的股份数量	质押、标记或冻结情况 股份状态	数量
夏刚	境内自然人	24.55%	92,714,345	69,535,759	不适用	0
晏志清	境内自然人	13.84%	52,283,624	39,212,717	不适用	0
赵盛华	境内自然人	6.54%	24,698,457	18,523,843	不适用	0
龚重英	境内自然人	3.98%	15,048,947	11,286,710	不适用	0
贺文军	境内自然人	2.65%	10,002,604	7,501,953	不适用	0
#柴长茂	境内自然人	1.93%	7,277,271	0	不适用	0
黄劲荣	境内自然人	1.80%	6,797,915	0	不适用	0
#山西真页新能源有限公司	其他	1.16%	4,377,320	0	不适用	0
赵海茜	境内自然人	1.06%	3,986,840	0	不适用	0
#李泽	境内自然人	0.94%	3,565,220	0	不适用	0
上述股东关联关系或一致行动的说明	上述股东中夏刚和晏志清为一致行动人；龚重英为晏志清之弟的配偶；赵海茜为赵盛华女儿，未知其他前10名股东之间存在关联关系或者一致行动关系。					

持股5%以上股东、前10名股东及前10名无限售流通股股东参与转融通业务出借股份情况

□适用 ☑不适用

前10名股东及前10名无限售流通股股东因转融通出借/归还原因导致较上期发生变化

□适用 ☑不适用

公司是否具有表决权差异安排

□适用 ☑不适用

（2）公司优先股股东总数及前10名优先股股东持股情况表

公司报告期无优先股股东持股情况。

（3）以方框图形式披露公司与实际控制人之间的产权及控制关系

5、在年度报告批准报出日存续的债券情况

□适用 ☑不适用

三、重要事项

1、海洋先进船艇智能制造项目（中山二厂）及辅助车间建成投产

该项目于2023年12月全面完工，建设规模3万多平方米，有生产车间5座，仓库1间，1000吨级舾装泊位3个，泊位总长270米，项目上下排采用一台最大载荷2000吨的垂直卷扬式升船机。本次募投项目的完工，将有效提升公司的建造能力和效率，满足公司产品升级的要求。此外，中山二厂除募投项目外还有1.2万平方米的辅助车间也已完工。

2、员工持股计划与调整情况

详见公司2024年年度报告"第四节公司治理"之"十三、公司股权激励计划、员工持股计划或其他员工激励措施的实施情况"部分。

3、对子公司增资事项进展情况

本次增资事项实缴及工商变更登记手续已于2024年2月1日完成，澳龙船艇实缴完成后股权结构为：江龙船艇占比49%、九控投资占比36.91%、九洲蓝色干线占比14.09%，澳龙船艇不再纳入本公司合并报表范围，但仍为公司重要的参股公司。澳龙船艇完成增资后，资产质量大幅改善，接单能力提升。其后，九洲投资方所持澳龙船艇51%股份，无偿划拨给珠海市海洋集团。澳龙船艇最新持股结构为：珠海市海洋集团占比51%，江龙船艇占比49%。珠海市海洋集团作为珠海市海洋资源开发管控平台，主要发挥对全市各类海洋产业的整合、投资、建设和运营管理职能，围绕做强海洋产业链的目标，重点发展海洋生物、海洋装备、海洋渔旅、智慧海洋四大板块，与澳龙船艇能实现上下游协作发展。

4、为子公司提供担保的情况

公司于2024年4月22日召开的第四届董事会第六次会议、第四届监事会第五次会议，审议通过了《关于2024年度担保额度预计的议案》《关于2024年度关联担保额度预计的议案》，公司拟对合并报表范围内子公司江龙国际和关联子公司澳龙船艇分别提供担保，担保额度分别不超过人民币1亿元、3亿元。该议案已于2023年度股东大会审议通过。截至本报告期末，公司对子公司的有效担保额度总额度为4亿元，占公司最近一期经审计归属于上市公司股东的净资产的48.48%。截至本报告期末，公司实际发生有效担保余额为1.62亿元，占公司最近一期经审计归属于上市公司股东的净资产的19.60%，为公司对澳龙船艇提供的担保。除为澳龙船艇提供关联担保外，公司及子公司不存在对合并报表外单位提供担保的事项，不存在逾期担保及涉及诉讼的担保。

5、子公司重大销售合同风险提示

2021年12月30日，公司的子公司澳龙船艇与客户HFERRYCO.,LTD签订了《SHIPBUILDING CONTRACT》，合同总价为17,701.37万元，详情请查阅公司在巨潮资讯网上披露的《关于签订重大销售合同的公告》（公司编号：2022-001）。该合同签署后，因对方公司主要负责人变化，项目一直未实质性开展。澳龙船艇认为该合同后续继续履行的可能性较低，便与对方沟通解除合同，对方始终未回应。澳龙船艇于2024年9月18日以电子邮件方式发送了《造船合同终止通知》给客户，并同时通过快递方式邮寄了该通知原件，截至本报告期末，《SHIPBUILDING CONTRACT》已经终止。

6、向银行申请综合授信

公司于2024年4月22日召开了第四届董事会第六次会议和第四届监事会第五次会议，审议通过了《关于向银行申请综合授信额度的议案》，并经2023年度股东大会审议通过。根据公司的经营发展需要，为更好地支持公司业务的拓展，公司及子公司拟向银行申请总额不超过人民币20亿元的综合授信额度。截至报告期末，公司获得授信额度如下：

金融机构名称	业务类型	授信额度（万元）	合同期限	资产抵押清单	担保
中国建设银行股份有限公司珠海市分行	综合授信业务	24,900	2024.07.08-2025.07.07	无	晏志清、贺文军
珠海华润银行股份有限公司珠海分行	综合授信业务	50,000	2024.08.13-2027.08.13	中府国用（2015）第3200042号/粤（2020）中山市不动产权第0194385号/粤房地权证中府字第0115003704号	晏志清、贺文军
招商银行股份有限公司中山分行	综合授信业务	10,000	2024.04.18-2025.04.17	无	晏志清、贺文军
广发银行股份有限公司中山分行	综合授信业务	10,000	2024.09.04-2026.08.26	无	晏志清
中国农业银行股份有限公司中山南城支行	综合授信业务	10,000	2024.05.09-2025.05.08	无	晏志清、贺文军
平安银行股份有限公司珠海分行	综合授信业务	8,000	2024.06.18-2025.06.17	无	晏志清、贺文军
兴业银行股份有限公司中山分行	综合授信业务	5,000	2024.07.24-2025.07.23	无	晏志清、贺文军
中信银行股份有限公司横琴粤澳深度合作区分行	综合授信业务	10,000	2024.06.18-2025.06.18	无	晏志清、贺文军
中国工商银行股份有限公司珠海金湾支行	综合授信业务	8,000	2024.10.22-2025.10.22	无	晏志清、贺文军
交通银行股份有限公司珠海美景支行	综合授信业务	10,000	2024.09.23-2025.09.22	无	晏志清、贺文军
合计		145,900			

注：（1）上述授信额度不表示公司实际融资金额；

（2）公司股东为公司授信业务提供保证担保并未收取担保费用。

证券代码：301150　　证券简称：中一科技　　公告编号：2025-016

湖北中一科技股份有限公司 2024年年度报告摘要

一、重要提示

本年度报告摘要来自年度报告全文，为全面了解本公司的经营成果、财务状况及未来发展规划，投资者应当到证监会指定媒体仔细阅读年度报告全文。

所有董事均已出席了审议本报告的董事会会议。

立信会计师事务所（特殊普通合伙）对本年度公司财务报告的审计意见为：标准的无保留意见。

本报告期会计师事务所变更情况：公司本年度会计师事务所由变更为立信会计师事务所（特殊普通合伙）。

非标准审计意见提示

□适用 ☑不适用

公司上市时未盈利且目前未实现盈利

□适用 ☑不适用

董事会审议的报告期利润分配预案或公积金转增股本预案

☑适用 □不适用

公司经本次董事会审议通过的利润分配预案为：以公司现有总股本181,122,202股剔除回购专用证券账户持有的7,417,984股后的173,704,218股为基数，向全体股东每10股派发现金红利0元（含税），送红股0股（含税），以资本公积金向全体股东每10股转增3股。

董事会决议通过的本报告期优先股利润分配预案

□适用 ☑不适用

二、公司基本情况

1、公司简介

股票简称	中一科技	股票代码	301150
股票上市交易所	深圳证券交易所		
联系人和联系方式	董事会秘书	证券事务代表	
姓名	金华峰	汪李进	
办公地址	湖北省孝感市云梦县经济开发区梦泽大道南47号董事会办公室	湖北省孝感市云梦县经济开发区梦泽大道南47号董事会办公室	
传真	0712-4489556	0712-4489556	
电话	0712-4488991	0712-4488991	
电子信箱	sec@c1cf.com	sec@c1cf.com	

2、报告期主要业务或产品简介

（1）主营业务

公司成立于2007年，主要从事各类单、双面光高性能电解铜箔系列产品的研发、生产与销售，下辖云梦、安陆两大电解铜箔生产基地。电解铜箔是锂离子电池、覆铜板和印制电路板制造的重要材料。根据应用领域的不同，可以分为锂电铜箔和电子电路铜箔，产品广泛应用于新能源汽车动力电池、储能设备及电子产品、覆铜板、印制电路板等多个领域。截至报告期末，公司拥有电解铜箔名义总产能为5.55万吨/年。

（2）主要产品及用途

公司主要产品按应用领域分类包括锂电铜箔和电子电路铜箔。锂电铜箔作为锂离子电池的负极集流体，是锂离子电池的重要组成部分，锂离子电池广泛应用于新能源汽车、储能设备及电子产品。公司锂电铜箔产品分类主要是根据其轻薄化和表面形态结构进行分类，报告期内主要产品规格有各类双面光4.5μm、5μm、6μm、8μm锂电铜箔产品，目前6μm及以下极薄锂电铜箔为公司主要产品。电子电路铜箔是覆铜板、印制电路板的重要基础材料之一，印制电路板广泛应用于通讯、光电、消费电子、汽车、航空航天等众多领域。公司生产的电子电路铜箔主要产品规格为8μm至210μm电子电路铜箔产品，覆盖规格广泛。

产品名称	示例图	产品规格	产品描述与应用场景
锂电铜箔		各类双面光4.5μm、5μm、6μm、8μm	6μm及以下极薄锂电铜箔为公司主要产品，具有较良好的综合物理特性，组成电池负极的电阻小，双面表面结构对称，适用于较高质量锂离子电池制造，主要用于新能源汽车用动力电池领域。公司双面光4.5μm、5μm、6μm、8μm锂电铜箔产品双面表面结构对称，适用于普通电池制造，主要应用于新能源汽车用动力电池、3C电子产品用锂离子电池、应急电源、储能电池中未对锂电铜箔性能有较高要求的场景。
电子电路铜箔		8μm至210μm	电子电路铜箔是覆铜板、印制电路板的重要基础材料之一，印制电路板广泛应用于通讯、光电、消费电子、汽车、航空航天等众多领域。

报告期内，公司主营业务和产品未发生重大变化。

3、主要会计数据和财务指标

（1）近三年主要会计数据和财务指标

公司是否需追溯调整或重述以前年度会计数据

□是 ☑否

元

	2024年末	2023年末	本年末比上年末增减	2022年末
总资产	6,355,042,555.97	5,462,552,962.85	16.34%	4,662,448,347.43
归属于上市公司股东的净资产	3,512,128,267.62	3,732,548,254.34	-5.91%	3,933,849,639.88
	2024年	2023年	本年比上年增减	2022年
营业收入	4,785,869,359.64	3,415,405,324.21	40.13%	2,895,364,468.32
归属于上市公司股东的净利润	-84,195,938.99	53,100,549.61	-258.56%	413,138,613.90
归属于上市公司股东的扣除非经常性损益的净利润	-130,532,810.71	5,695,901.38	-2,391.70%	359,410,860.83
经营活动产生的现金流量净额	143,027,944.66	103,744,095.29	37.87%	-399,372,171.01
基本每股收益（元/股）	-0.47	0.29	-262.07%	2.46
稀释每股收益（元/股）	-0.47	0.29	-262.07%	2.46
加权平均净资产收益率	-2.29%	1.38%	-3.67%	14.17%

（2）分季度主要会计数据

单位：元

	第一季度	第二季度	第三季度	第四季度
营业收入	962,460,407.95	1,248,995,689.57	1,301,359,363.06	1,273,053,899.06
归属于上市公司股东的净利润	-50,188,839.58	-2,194,820.09	-16,088,338.22	-15,723,941.10
归属于上市公司股东的扣除非经常性损益的净利润	-60,530,312.96	-16,151,820.16	-27,299,137.29	-26,551,540.30
经营活动产生的现金流量净额	-392,530,723.91	-132,977,250.67	155,136,446.81	513,399,472.43

上述财务指标或其加总数是否与公司已披露季度报告、半年度报告相关财务指标存在重大差异

□是 ☑否

4、股本及股东情况

（1）普通股股东和表决权恢复的优先股股东数量及前10名股东持股情况表

单位：股

报告期末普通股股东总数	14,662	年度报告披露日前一个月末普通股股东总数	14,944	报告期末表决权恢复的优先股股东总数	0	年度报告披露日前一个月末表决权恢复的优先股股东总数	0	持有特别表决权股份的股东总数（如有）	0

前10名股东持股情况（不含通过转融通出借股份）

股东名称	股东性质	持股比例	持股数量	持有有限售条件的股份数量	质押、标记或冻结情况 股份状态	数量
汪立	境内自然人	42.93%	77,750,400.00	77,750,400.00	不适用	0.00
云梦中一科技投资中心（有限合伙）	其他	6.03%	10,920,000.00	0.00	不适用	0.00
汪晓霞	境内自然人	6.03%	10,920,000.00	10,920,000.00	不适用	0.00
长江证券创新投资（湖北）有限公司	境内非国有法人	2.08%	3,767,400.00	0.00	不适用	0.00
江苏悦达汽车集团有限公司	境内非国有法人	1.84%	3,338,222.00	0.00	不适用	0.00
湖北省长江合志股权投资基金管理有限公司－湖北省长江合志股权投资基金合伙企业（有限合伙）	其他	1.81%	3,276,000.00	0.00	不适用	0.00
中国建设银行股份有限公司－广发科技创新混合型证券投资基金	其他	1.73%	3,133,837.00	0.00	不适用	0.00
湖北锋顺创业投资中心（有限合伙）	其他	1.31%	2,365,889.00	0.00	不适用	0.00
中国工商银行股份有限公司－农银汇理新能源主题灵活配置混合型证券投资基金	其他	1.18%	2,141,889.00	0.00	不适用	0.00
黄晓艳	境内自然人	1.09%	1,967,778.00	0.00	不适用	0.00
上述股东关联关系或一致行动的说明	上述股东中汪立与汪晓霞为一致行动人，除此之外公司未知前10名其他股东之间是否存在关联关系或一致行动关系。					

持股5%以上股东、前10名股东及前10名无限售流通股股东参与转融通业务出借股份情况

□适用 ☑不适用

前10名股东及前10名无限售流通股股东因转融通出借/归还原因导致较上期发生变化

□适用 ☑不适用

公司是否具有表决权差异安排

□适用 ☑不适用

（2）公司优先股股东总数及前10名优先股股东持股情况表

公司报告期无优先股股东持股情况。

（3）以方框图形式披露公司与实际控制人之间的产权及控制关系

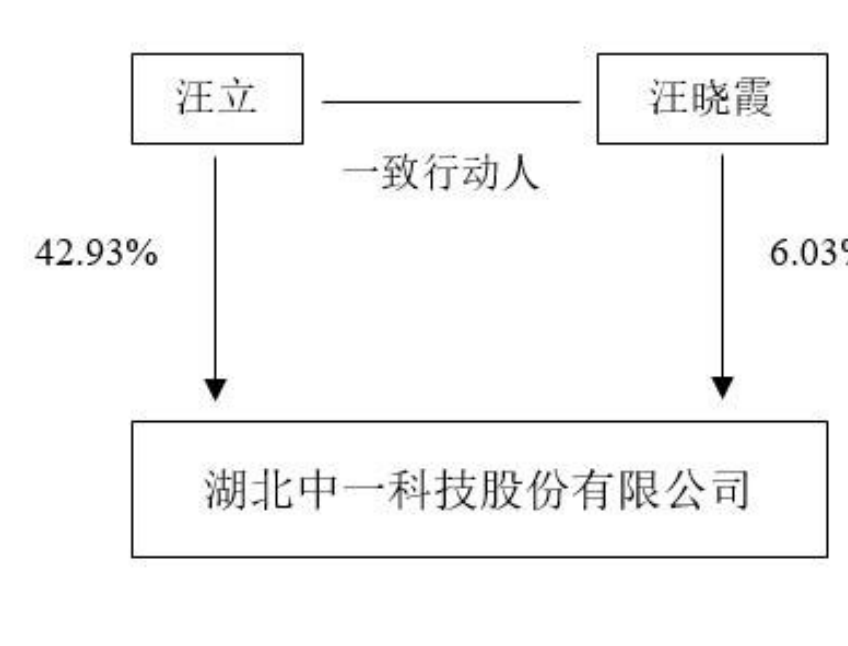

5、在年度报告批准报出日存续的债券情况

□适用 ☑不适用

三、重要事项

（一）工商变更情况

公司于2024年4月29日召开2023年年度股东大会，审议通过了《关于2023年度利润分配及资本公积转增股本预案的议案》《关于变更公司注册资本及修订〈公司章程〉并办理工商变更登记的议案》。变更后的注册资本为壹亿捌仟壹佰壹拾贰万贰仟贰佰零贰圆人民币，公司总股本由131,326,990股变更为181,122,202股，具体内容详见公司分别于2024年4月9日、2024年4月29日、2024年5月22日在巨潮资讯网（http://www.cninfo.com.cn）披露的相关公告。

（二）回购股份情况

1、截至2024年5月13日，公司2023年披露的回购股份方案的回购期限届满，回购方案已实施完毕。公司通过回购专用证券账户以集中竞价交易方式回购公司股份6,838,960股，占公司当时总股本的5.2076%，回购股份的最高成交价为51.29元/股，最低成交价为19.88元/股，成交总金额为233,859,455.24元（不含交易费用）。具体内容详见公司于2024年5月13日在巨潮资讯网（http://www.cninfo.com.cn）披露的《关于股份回购实施结果暨股份变动公告》。

2、公司于2024年7月1日召开第三届董事会第十五次会议、于2024年9月27日召开2024年第二次临时股东大会，审议通过了《关于回购公司股份用于稳定股价方案的议案》，同意公司使用自有资金或自筹资金以集中竞价交易方式回购公司股份，用于维护公司价值及股东权益所必需，回购的资金总额不低于1,328万元（含）且不超过2,655万元（含），回购股份价格不超过人民币20.54元/股（含），回购股份的实施期限为自股东大会审议通过回购股份方案之日起3个月内。具体内容详见公司分别于2024年7月2日、2024年9月27日在巨潮资讯网（http://www.cninfo.com.cn）披露的《关于回购公司股份用于稳定股价方案的公告》《回购报告书》等相关公告。

公司于2024年11月29日召开第三届董事会第十八次会议，审议通过了《关于调整回购股份价格上限的议案》，同意公司将回购股份价格上限由不超过人民币20.54元/股调整为不超过人民币36.00元/股。具体内容详见公司于2024年11月29日在巨潮资讯网（http://www.cninfo.com.cn）披露的《关于调整回购股份价格上限的公告》等相关公告。

2024年12月2日，公司首次通过回购专用证券账户以集中竞价交易方式实施股份回购，回购公司股份数量为11,000股，占公司目前总股本的0.0061%，回购股份的最高成交价为24.91元/股，最低成交价为24.47元/股，成交总金额为273,361.00元（不含交易费用）。具体内容详见公司于2024年12月3日在巨潮资讯网（http://www.cninfo.com.cn）披露的《关于回购公司股份进展暨首次回购公司股份的公告》。

截至2024年12月27日，本次回购公司股份事项已实施完毕。公司通过回购专用证券账户以集中竞价交易方式累计回购公司股份579,024股，占公司目前总股本的0.3197%，回购股份的最高成交价为25.06元/股，最低成交价为22.87元/股，成交总金额为14,065,649.84元（不含交易费用）。具体内容详见公司于2024年12月27日在巨潮资讯网（http://www.cninfo.com.cn）披露的《关于股份回购实施结果暨股份变动公告》。

（三）募集资金相关情况

公司分别于2024年4月22日召开第三届董事会第十四次会议和第三届监事会第十次会议、于2024年5月10日召开2024年第一次临时股东大会，审议通过了《关于部分募投项目结项并将节余募集资金永久补充流动资金的议案》，综合考虑公司当前募集资金（含超募资金，下同）投资项目（以下简称"募投项目"）的实际建设情况和投资进度，同意公司对募投项目"年产10,000吨高性能电子铜箔生产建设项目""中科铜箔1.3万吨产能高性能电子铜箔建设项目"（以下简称"部分募投项目"）结项，并将扣除未支付款项后的节余募集资金22,952.20万元（最终金额以资金转出当日募集资金专户余额为准）永久补充流动资金，用于公司日常生产经营及业务发展。具体内容详见公司分别于2024年4月24日、2024年5月10日在巨潮资讯网（http://www.cninfo.com.cn）披露的相关公告。

（四）股权激励相关情况

公司分别于2024年10月29日召开第三届董事会第十七次会议和第三届监事会第十二次会议、于2024年11月29日召开2024年第三次临时股东大会，审议通过了《关于公司〈2024年限制性股票激励计划（草案）〉及其摘要的议案》《关于公司〈2024年限制性股票激励计划考核管理办法〉的议案》等议案。根据公司2024年第三次临时股东大会的授权，公司于2024年11月29日召开第三届董事会第十八次会议和第三届监事会第十三次会议，审议通过了《关于向2024年限制性股票激励计划激励对象首次授予限制性股票的议案》，确定2024年11月29日为首次授予日，以11.46元/股的授予价格向符合条件的97名激励对象授予209.2208万股限制性股票。公司监事会对本激励计划授予日激励对象名单进行核实并发表了核查意见。律师事务所对相关事项发表了法律意见。具体内容详见公司分别于2024年10月30日、2024年11月29日在巨潮资讯网（http://www.cninfo.com.cn）披露的相关公告。

证券代码：301015　　证券简称：百洋医药　　公告编号：2025-030

债券代码：123194　　债券简称：百洋转债

青岛百洋医药股份有限公司 2024年年度报告摘要

一、重要提示

本年度报告摘要来自年度报告全文，为全面了解本公司的经营成果、财务状况及未来发展规划，投资者应当到证监会指定媒体仔细阅读年度报告全文。

所有董事均已出席了审议本报告的董事会会议。

立信会计师事务所（特殊普通合伙）对本年度公司财务报告的审计意见为：标准的无保留意见。

本报告期会计师事务所变更情况：公司本年度会计师事务所未发生变更，仍为立信会计师事务所（特殊普通合伙）。

非标准审计意见提示

□适用 ☑不适用

公司上市时未盈利且目前未实现盈利

□适用 ☑不适用

董事会审议的报告期利润分配预案或公积金转增股本预案

☑适用 □不适用

公司经本次董事会审议通过的利润分配预案为：以525,619,310股为基数，向全体股东每10股派发现金红利7.62元（含税），送红股0股（含税），以资本公积金向全体股东每10股转增0股。

董事会决议通过的本报告期优先股利润分配预案

□适用 ☑不适用

二、公司基本情况

1、公司简介

股票简称	百洋医药	股票代码	301015
股票上市交易所	深圳证券交易所		
联系人和联系方式	董事会秘书	证券事务代表	
姓名	李震	刘妮娜	
办公地址	山东省青岛市市北区桐柏路88号1号楼	山东省青岛市市北区桐柏路88号1号楼	
传真	0532-67773768	0532-67773768	
电话	0532-66756688	0532-66756688	
电子信箱	byyy@baheal.com	byyy@baheal.com	

2、报告期主要业务或产品简介

公司深耕优质医药产品领域，秉持让优质医药产品实现"不知道的人知道，不想买的人想买，想买的人买得到"的商业化目标，通过持续不断的挖掘与推广新品牌，将优质的医药产品推向市场，致力于成为医药产品及消费大健康产品快速抵达下游消费者的"品牌高速公路"，助力优质的医药产品得到国内消费者快速认同，为中国老百姓的健康保驾护航。公司主营业务涵盖品牌运营、批发配送及零售三个板块。公司不断聚焦核心业务品牌运营业务，报告期内品牌运营业务收入占比为68.68%；若还原两票制业务后计算，品牌运营业务收入占比为70.42%，毛利额贡献占比超90%，为公司首要利润贡献来源，业务结构优化趋势明显。

业务类别	主要服务内容	主要产品或业务
品牌运营业务	提供消费者教育、产品学术推广、营销策划、商务接洽、产品分销、流向跟踪、供应链管理等服务	运营迪巧、泌特、海露、安斯泰来系列、罗氏系列、全磁悬浮人工心脏、ZAP-X火星舟放射外科机器人、优替帝及新品类功效型护肤品：克奥妮斯、艾思诺娜、传皙诺等及自有品牌纽特舒玛等品牌
批发配送业务	提供医药产品的批发、配送	配送药品、中药饮片、医疗器械、诊断试剂、医用耗材等
零售业务	通过自有药房、网上药店进行零售	销售医药、医疗器械、保健食品、化妆品等

1、品牌运营业务

医药产品的品牌运营是公司的核心业务。2024年，公司新增运营品牌Zap Medical的ZAP-X火星舟放射外科机器人以及华昊中天的优替帝。随着医药行业产业链的分工不断细化，品牌运营已成为医药产品从研发生产到实现销售过程的重要环节。通过为医药品牌提供全方位的消费者教育、产品学术推广、营销策划、商务接洽、流向跟踪、供应链管理等增值服务，公司可全面塑造消费者对医药品牌及产品的认知，最终将优质的医药产品推送给目标人群。经过多年运营，公司已成功孵化迪巧、泌特等旗舰产品，品牌运营能力逐步得到了众多国内外知名公司的认可。近年来，公司不断扩大与主流制药企业的合作，公司专业的商业化平台能力获得了众多主流上游药企的认同，不仅有像罗氏制药、安斯泰来、阿斯利康等全球知名的跨国企业将重要的产品全渠道委托给公司，更有越来越多初创期的创新药企业寻求合作。公司自有品牌扶正化瘀、纽特舒玛等产品也持续保持快速成长。目前公司已在OTC及大健康、OTX等处方药、肿瘤等重症药、高端医疗器械四大品类形成多品牌矩阵，相关领域产品也在不断增加。

公司的品牌运营业务以零售渠道为特色，实现全渠道布局，在零售终端、主流医院、电商以及基层/深度市场等均具有专业的团队覆盖，形成了成熟的营销模式和领先的推广能力。公司自成立以来即开展OTC类产品以及处方药产品的品牌运营服务，在零售终端和医院渠道均沉淀了专业营销推广经验，包含品牌场景化活动、店员教育、消费者教育以及学术活动等。近年来，伴随着互联网，尤其是移动互联网的快速发展，公司积极开展电商营销推广，积累了丰富的运营案例和方法论。与此同时，在核心渠道发展的过程中，公司不断拓展和深化渠道布局，开拓基层/深度市场的营销推广服务。

2、批发配送业务

公司建立了现代化的物流配送信息监控管理流程，做到集中管控、全程追溯、管理提高、成本优化的同时，确保公司将医药产品安全、快速、准确配送至医院及零售药店。公司的批发配送业务主要以青岛为中心，辐射周边地市的二级以上医院、社区诊所及药房等，批发配送的产品包括药品、中药饮片、医疗器械、诊断试剂、医用耗材等。目前公司正基于历史形成的客户关系和结构，将低毛利的配送业务向高毛利的区域品牌业务转型，通过区域品牌的代理，提升盈利能力。

3、零售业务

公司的零售业务主要通过"线上平台+线下门店"的方式，为消费者提供便捷的购买渠道。公司一方面通过开设能够提供高附加值的临床药品和药事服务的自有DTP药房，打通线下零售渠道；另一方面通过建立B2C电商平台和在天猫、京东等知名第三方电商平台上开设的电商旗舰店进行线上零售，为大健康产品提供线上销售平台，为消费者提供便捷的购买渠道。

公司作为支持源头创新的医药产业化平台，业务涵盖医学创新成果的产品开发、生产制造和商业化运营，切实以科技创新优化医疗场景。公司依托成熟、专业的商业化能力和覆盖全国的营销网络，不断推进优质医药健康产品加速导入临床应用场景，以满足全社会多样化的健康需求。

3、主要会计数据和财务指标

（1）近三年主要会计数据和财务指标

公司是否需追溯调整或重述以前年度会计数据

☑是 □否

追溯调整或重述原因

同一控制下企业合并

单位：元

	2024年末	2023年末 调整前	2023年末 调整后	本年末比上年末增减 调整后	2022年末 调整前	2022年末 调整后
总资产	7,112,584,251.13	5,298,596,848.65	6,417,479,982.09	10.83%	5,030,204,138.02	6,013,790,407.07
归属于上市公司股东的净资产	2,374,910,404.59	2,668,471,067.12	2,891,048,719.82	-17.85%	2,301,713,910.75	2,501,081,529.64
	2024年	2023年 调整前	2023年 调整后	本年比上年增减 调整后	2022年 调整前	2022年 调整后
营业收入	8,094,458,068.74	7,563,902,600.83	8,255,997,671.62	-1.96%	7,509,618,040.76	8,063,305,386.57
归属于上市公司股东的净利润	691,593,321.92	656,305,764.05	712,060,934.38	-2.87%	506,597,996.33	541,149,485.00
归属于上市公司股东的扣除非经常性损益的净利润	655,947,072.73	634,532,333.41	634,532,333.41	3.37%	507,039,629.67	507,039,629.67
经营活动产生的现金流量净额	813,850,404.89	609,704,097.33	799,495,015.44	1.80%	305,753,768.02	434,410,469.27
基本每股收益（元/股）	1.32	1.25	1.36	-2.94%	0.96	1.03
稀释每股收益（元/股）	1.28	1.23	1.33	-3.76%	0.96	1.03
加权平均净资产收益率	26.94%	27.34%	27.25%	-0.31%	23.05%	23.55%

（2）分季度主要会计数据

单位：元

	第一季度	第二季度	第三季度	第四季度
营业收入	1,847,908,413.50	2,143,651,548.27	2,152,363,696.50	1,950,534,410.47
归属于上市公司股东的净利润	186,247,923.85	216,381,269.29	238,367,803.44	50,596,325.34
归属于上市公司股东的扣除非经常性损益的净利润	165,120,057.49	205,638,728.84	239,550,061.24	45,638,225.16
经营活动产生的现金流量净额	247,446,648.49	224,175,883.19	90,801,706.95	251,426,166.26

上述财务指标或其加总数是否与公司已披露季度报告、半年度报告相关财务指标存在重大差异

☑是 □否

公司报告期收购上海百洋制药股份有限公司、青岛百洋投资集团有限公司、青岛百洋伊仁投资管理有限公司及北京百洋康合科技有限公司的股权构成同一控制下企业合并，根据会计准则相关规定公司对一季报、半年报财务数据进行追溯调整。

4、股本及股东情况

（1）普通股股东和表决权恢复的优先股股东数量及前10名股东持股情况表

单位：股

报告期末普通股股东总数	11,233	年度报告披露日前一个月末普通股股东总数	16,364	报告期末表决权恢复的优先股股东总数	0	年度报告披露日前一个月末表决权恢复的优先股股东总数	0	持有特别表决权股份的股东总数（如有）	0

前10名股东持股情况（不含通过转融通出借股份）

股东名称	股东性质	持股比例	持股数量	持有有限售条件的股份数量	质押、标记或冻结情况 股份状态	数量
百洋医药集团有限公司	境内非国有法人	70.22%	369,077,400	0	质押	170,524,652
北京百洋诚创医药投资有限公司	境内非国有法人	3.81%	20,000,000	0	质押	9,980,000
中国建设银行股份有限公司－工银瑞信前沿医疗股票型证券投资基金	其他	1.90%	10,000,037	0	不适用	0
天津晖桐资产管理合伙企业（有限合伙）	境内非国有法人	1.09%	5,730,750	0	质押	2,800,000
泰康人寿保险有限责任公司－投连－多策略优选	其他	0.92%	4,813,400	0	不适用	0
天津皓晖资产管理合伙企业（有限合伙）	境内非国有法人	0.83%	4,342,500	0	质押	2,100,000
天津晖众资产管理合伙企业（有限合伙）	境内非国有法人	0.82%	4,304,250	0	质押	2,100,000
天津清正资产管理合伙企业（有限合伙	境内非国有法人	0.75%	3,935,000	0	不适用	0
招商银行股份有限公司－安信医药健康主题股票型发起式证券投资基金	其他	0.74%	3,876,835	0	不适用	0
泰康人寿保险有限责任公司－传统－普通保险产品-019L-CT001深	其他	0.67%	3,524,100	0	不适用	0
上述股东关联关系或一致行动的说明	百洋医药集团有限公司、北京百洋诚创医药投资有限公司、天津晖桐资产管理合伙企业（有限合伙）、天津皓晖资产管理合伙企业（有限合伙）、天津晖众资产管理合伙企业（有限合伙）的最终实际控制人均为公司实际控制人、董事长、总经理付钢；天津清正资产管理合伙企业（有限合伙）执行事务合伙人王国强系公司控股股东百洋医药集团有限公司董事。					

持股5%以上股东、前10名股东及前10名无限售流通股股东参与转融通业务出借股份情况

□适用 ☑不适用

前10名股东及前10名无限售流通股股东因转融通出借/归还原因导致较上期发生变化

□适用 ☑不适用

公司是否具有表决权差异安排

□适用 ☑不适用

（2）公司优先股股东总数及前10名优先股股东持股情况表

公司报告期无优先股股东持股情况。

（3）以方框图形式披露公司与实际控制人之间的产权及控制关系

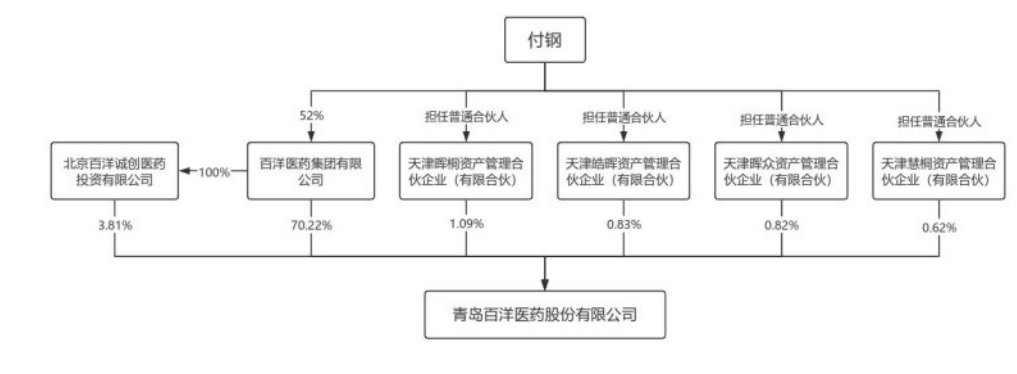

5、在年度报告批准报出日存续的债券情况

☑适用 □不适用

（1）债券基本信息

债券名称	债券简称	债券代码	发行日	到期日	债券余额（万元）	利率
青岛百洋医药股份有限公司可转换公司债券	百洋转债	123194	2023年04月14日	2029年04月13日	846,044,200	0.50%1
报告期内公司债券的付息兑付情况	2024年4月15日，公司支付百洋转债第一年利息，票面利率为0.30%，具体内容详见公司于2024年4月8日在巨潮资讯网（www.cninfo.com.cn）披露的《关于百洋转债2024年付息的公告》。					

注：1 第一年0.30%；第二年0.50%；第三年1.00%；第四年1.50%；第五年2.00%；第六年2.50%。

（2）公司债券最新跟踪评级及评级变化情况

2024年6月18日，中证鹏元资信评估股份有限公司出具了《2023年青岛百洋医药股份有限公司创业板向不特定对象发行可转换公司债券2024年跟踪评级报告》，跟踪评级结果为：维持公司的主体信用等级为AA-，维持评级展望为稳定，维持"百洋转债"的信用等级为AA-。

（3）截至报告期末公司近2年的主要会计数据和财务指标

单位：万元

项目	2024年	2023年	本年比上年增减
资产负债率	63.38%	51.39%	11.99%
扣除非经常性损益后净利润	65,594.71	63,453.23	3.37%
EBITDA全部债务比	25.27%	36.12%	-10.85%
利息保障倍数	13.07	15.33	-14.74%

三、重要事项

2024年11月，为拓展公司在高端医疗器械领域的产品布局，公司及全资子公司百洋健康产业国际商贸有限公司与ZAP Surgical Systems, Inc.签订《国际分销协议》，约定公司及百洋健康产业国际商贸有限公司为"ZAP-X?系统"及配件"兆伏闪烁探测器"在协议区域（中国包括香港和澳门）内的独家经销商。该事项分别经公司第三届董事会第二十六次会议及2024年第四次临时股东大会审议通过。具体内容详见公司于2024年11月9日在巨潮资讯网（www.cninfo.com.cn）披露的《关于签订分销协议暨日常关联交易的公告》。

2024年11月，公司全资子公司北京百洋智合医学成果转化服务有限公司与北京华昊中天生物医药股份有限公司签订了《市场推广服务协议》，约定北京华昊中天指定百洋智合在区域（中华人民共和国内的所有医疗机构和药品零售企业，不包括香港特别行政区、澳门特别行政区和台湾地区）内进行指定产品（优替德隆注射液，商品名：优替帝）的独家市场推广服务。具体内容详见公司于2024年11月14日在巨潮资讯网（www.cninfo.com.cn）披露的《关于自愿披露签订市场推广服务协议的公告》。