证券代码：300903　　证券简称：科翔股份　　公告编号：2025-017

广东科翔电子科技股份有限公司 2024年年度报告摘要

一、重要提示

本年度报告摘要来自年度报告全文，为全面了解本公司的经营成果、财务状况及未来发展规划，投资者应当到证监会指定媒体仔细阅读年度报告全文。

所有董事均已出席了审议本报告的董事会会议。

众华会计师事务所(特殊普通合伙)对本年度公司财务报告的审计意见为：标准的无保留意见。

本报告期会计师事务所变更情况：公司本年度会计师事务所由变更为众华会计师事务所(特殊普通合伙)。

非标准审计意见提示

□适用 ☑不适用

公司上市时未盈利且目前未实现盈利

□适用 ☑不适用

董事会审议的报告期利润分配预案或公积金转增股本预案

□适用 ☑不适用

公司计划不派发现金红利，不送红股，不以公积金转增股本。

董事会决议通过的本报告期优先股利润分配预案

□适用 □不适用

二、公司基本情况

1、公司简介

股票简称	科翔股份	股票代码	300903
股票上市交易所	深圳证券交易所		
联系人和联系方式	董事会秘书	证券事务代表	
姓名	郑海涛		
办公地址	广东省惠州市大亚湾西区龙山八路9号		
传真	0752-5181019		
电话	0752-5181019		
电子信箱	zqb@kxkjpcb.com		

2、报告期主要业务或产品简介

（一）报告期内公司从事的主要业务、主要产品及其用途

公司是一家从事高密度印制电路板研发、生产和销售的高新技术企业，可以一站式提供双层板、多层板、高密度互连(HDI)板、厚铜板、高频/高速板、金属基板、陶瓷基板、IC载板、软硬结合板等PCB产品。公司产品下游应用广泛，重点应用于汽车电子、新能源、网络通讯、消费电子、工控医疗、智能终端等领域。报告期内，公司主营业务及产品未发生重大变化。

（二）主要经营模式

1.采购模式

公司主要原材料采购采用竞争性询价采购模式，由采购中心直接与供应商对接、洽谈、评审，并由各采购主体分别签订采购合同或订单实现采购。

（1）采购中心组织架构及控制制度

公司设立统一的采购中心，负责合格供应商的选择，对母子公司的请购需求汇总评审通过后，统一询价并分别下单进行采购。公司制订了《供应商管理控制程序》《产品采购控制程序》《来料品质检验控制程序》《物料管理作业指导书》等文件，规定采购物料的运作程序、审批程序、相关部门的职责等，并根据实际情况及时进行修订。

（2）采购流程

公司在合格供应商的管理上，会选择多个供应商进行资质鉴定或对比，从而确定合格供应商，纳入合格供应商名录并签订年度采购框架协议，协议期内按需求发送采购订单进行物料采购。针对个别具有个性化需求的客户，公司也会接受其指定的供应商。针对不同特性的原材料，公司采取以下两种方式进行采购：

①通用材料：对于通用型原材料，如覆铜板、铜箔、铜球、半固化片等，采购中心根据计划部的预计产量和库存情况，结合物料耗用周期分别进行采购。每种主料选3~4家供应商以提高议价空间和降低供应链风险。

②特殊材料：对于某些订单需要的特殊材料，公司根据实际订单需求采购。

（3）外协加工采购

当出现订单量超过公司产能时，公司会针对瓶颈工序采用外协加工，满足客户需求。为保证外协产品的质量，公司采取了严格的外协加工厂准入制度并对其采取持续的后续管理措施，制定了《供应商管理控制程序》《产品采购控制程序》《外协加工控制程序》和《不合格品控制程序》等制度文件。根据《供应商管理控制程序》，采购部接到外协加工需求时应优先从通过资格评审的合格供应商名录中选取。外协加工商资格审核过程中，主要考虑以下因素：对所选供应商产品符合性以及不间断产品供应的风险评估，包括产能稳定性、人员稳定性、财务稳定性、业务连续性；供应商增加新外协工序时，评估供货的质量和交付绩效；外协厂商管理体系的稽核；多方论证决策，以及考虑采购服务的复杂性、所需技术、可用资源的充分性等因素。

2.生产模式

PCB是定制化产品，公司采用订单生产模式，根据销售订单组织和安排生产。

（1）营运中心组织架构及控制制度

公司设立统一的营运中心，对各生产基地生产运营按计划调控，各生产基地设立计划部，对生产基地内的生产排期和物料管理等进行统筹安排，协调生产、采购和仓库等各相关部门，保障生产的有序进行。公司制订了《工程资料控制程序》《过程控制程序》《计划控制程序》《不合格品控制程序》等文件，规定生产流程、相关部门的职责等，并根据公司实际情况及时进行修订。

（2）生产流程

公司生产流程控制主要通过ERP系统完成，客户订单录入ERP系统后，工程部根据客户资料要求制定该产品的生产制造指引，计划部负责协调材料、工具库存状况及车间的生产能力，生产完成后由品质部负责产品的质量检测。

3.销售模式

公司销售主要采用直接销售模式，由市场中心直接与客户对接、洽谈、评审，并由各销售主体分别签订销售合同或订单实现销售。

（1）市场中心组织架构及控制制度

公司实行集中的市场管理策略，设立统一的市场中心，市场中心下设市场开发部和客户管理部，人员按照各生产基地产品行业特性和制造能力分组，同时市场开发部设置专门团队负责海外市场开发；按生产基地分组的市场开发部主要侧重导入适合所在生产基地的客户及订单，订单由市场中心协调分配；客户管理部负责后台对市场开发业务员实施一对一的辅助，并跟进完成客户评审、订单跟踪、产品排单、产品交付等各个环节的工作。公司制订了《合同评审控制程序》《下单流程》《销售与发票管理办法》《应收账款管理办法》等文件，规定了公司客户开发维护、订单导入的运作程序、审核批准程序、相关部门的职责等，并根据公司实际情况及时修订。

（2）销售流程

公司一般与主要客户签订框架性买卖合同，约定产品的质量标准、交货方式、结算方式等；在合同期内客户按需向公司发出具体采购订单，并约定具体技术要求，产品价格、数量等。

（三）公司所处行业地位与竞争优势

公司是国内排名靠前的PCB企业之一，根据中国电子电路行业协会发布的《第二十三届(2023)中国电子电路行业主要企业营收榜单》，公司位列2023年度综合PCB百强第29位，位列内资PCB百强第15位。根据《2023年NTI-100全球百强PCB企业排行榜》，公司位列2023年度全球PCB企业百强第51位。

3、主要会计数据和财务指标

（1）近三年主要会计数据和财务指标

公司是否需追溯调整或重述以前年度会计数据

□是 ☑否

元

	2024年末	2023年末	本年末比上年末增减	2022年末
总资产	7,350,593,212.93	6,664,638,748.11	10.29%	6,204,147,982.19
归属于上市公司股东的净资产	1,854,262,828.59	2,198,247,520.91	-15.65%	2,365,855,916.82

	2024年	2023年	本年比上年增减	2022年
营业收入	3,395,863,920.34	2,962,486,886.77	14.63%	2,636,620,088.96
归属于上市公司股东的净利润	-343,655,259.68	-159,314,507.47	-115.71%	50,089,640.07
归属于上市公司股东的扣除非经常性损益的净利润	-366,901,317.22	-197,192,671.58	-86.06%	4,231,269.13
经营活动产生的现金流量净额	-26,665,642.96	7,843,256.20	-439.98%	-73,827,339.01
基本每股收益(元/股)	-0.8303	-0.3842	-116.11%	0.1285
稀释每股收益(元/股)	-0.8303	-0.3842	-116.11%	0.1285
加权平均净资产收益率	-17.00%	-6.98%	-10.02%	2.61%

（2）分季度主要会计数据

单位：元

	第一季度	第二季度	第三季度	第四季度
营业收入	637,343,774.33	918,908,040.16	920,358,396.93	919,253,708.92
归属于上市公司股东的净利润	-68,999,358.94	-29,405,464.40	-76,548,337.09	-168,702,099.25
归属于上市公司股东的扣除非经常性损益的净利润	-74,948,656.71	-39,544,567.47	-82,933,417.55	-169,474,675.49
经营活动产生的现金流量净额	-137,289,941.74	165,503,806.87	-148,951,135.48	94,071,627.39

上述财务指标或其加总数是否与公司已披露季度报告、半年度报告相关财务指标存在重大差异

□是 ☑否

4、股本及股东情况

（1）普通股股东和表决权恢复的优先股股东数量及前10名股东持股情况表

单位：股

报告期末普通股股东总数	28,519	年度报告披露日前一个月末普通股股东总数	26,102	报告期末表决权恢复的优先股股东总数	0	年度报告披露日前一个月末表决权恢复的优先股股东总数	0	持有特别表决权股份的股东总数(如有)	0
前10名股东持股情况(不含通过转融通出借股份)									
股东名称	股东性质	持股比例	持股数量	持有有限售条件的股份数量	质押、标记或冻结情况				
					股份状态	数量			
郑晓蓉	境内自然人	15.01%	62,257,231.00	46,692,923.00	质押	40,040,000.00			
谭东	境内自然人	11.60%	48,104,750.00	36,078,562.00	不适用	0.00			
深圳市科翔资本管理有限公司	境内非国有法人	4.44%	18,396,614.00	0.00	质押	18,396,614.00			
珠海横琴科翔富鸿电子合伙企业(有限合伙)	境内非国有法人	2.17%	9,000,000.00	0.00	不适用	0.00			
陈焕先	境内自然人	1.67%	6,943,999.00	0.00	不适用	0.00			
深圳市创东方投资有限公司—九江市两大两新私募股权投资中心(有限合伙)	其他	1.65%	6,854,531.00	0.00	不适用	0.00			
张新华	境内自然人	1.14%	4,730,562.00	0.00	不适用	0.00			
朱荃华	境内自然人	0.82%	3,400,080.00	0.00	不适用	0.00			
张勤华	境内自然人	0.36%	1,476,900.00	0.00	不适用	0.00			
秦远国	境内自然人	0.26%	1,063,372.00	797,529.00	不适用	0.00			
上述股东关联关系或一致行动的说明	股东郑晓蓉女士与股东谭东先生为夫妻关系，股东科翔资本系其共同出资设立的企业；股东谭东先生系股东科翔富鸿普通合伙人并担任其执行事务合伙人，持有其99.00%的股份。除上述股东之间的关联关系外，公司未知其他股东之间是否存在关联关系，也未知是否属于《上市公司收购管理办法》规定的一致行动人。								

持股5%以上股东、前10名股东及前10名无限售流通股股东参与转融通业务出借股份情况

□适用 ☑不适用

前10名股东及前10名无限售流通股股东因转融通出借/归还原因导致较上期发生变化

□适用 ☑不适用

公司是否具有表决权差异安排

□适用 ☑不适用

（2）公司优先股股东总数及前10名优先股股东持股情况表

公司报告期无优先股股东持股情况。

（3）以方框图形式披露公司与实际控制人之间的产权及控制关系

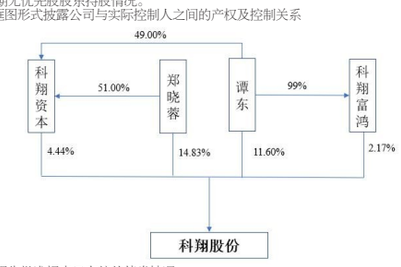

5、在年度报告批准报出日存续的债券情况

□适用 ☑不适用

三、重要事项

无

证券代码：300976　　证券简称：达瑞电子　　公告编号：2025-025

东莞市达瑞电子股份有限公司 2024年年度报告摘要

一、重要提示

本年度报告摘要来自年度报告全文，为全面了解本公司的经营成果、财务状况及未来发展规划，投资者应当到证监会指定媒体仔细阅读年度报告全文。

所有董事均已出席了审议本报告的董事会会议。

华兴会计师事务所(特殊普通合伙)对本年度公司财务报告的审计意见为：标准的无保留意见。

本报告期会计师事务所变更情况：公司本年度会计师事务所由变更为华兴会计师事务所(特殊普通合伙)。

非标准审计意见提示

□适用 ☑不适用

公司上市时未盈利且目前未实现盈利

□适用 ☑不适用

董事会审议的报告期利润分配预案或公积金转增股本预案

☑适用 □不适用

公司经本次董事会审议通过的利润分配预案为：以实施权益分派方案时股权登记日的总股本扣减公司回购专用证券账户中的股份为基数，向全体股东每10股派发现金红利3元(含税)，送红股0股(含税)，以资本公积金向全体股东每10股转增4股。

董事会决议通过的本报告期优先股利润分配预案

□适用 ☑不适用

二、公司基本情况

1、公司简介

股票简称	达瑞电子	股票代码	300976
股票上市交易所	深圳证券交易所		
联系人和联系方式	董事会秘书	证券事务代表	
姓名	张真红	李怡芳	
办公地址	广东省东莞市洪梅镇洪金路48号	广东省东莞市洪梅镇洪金路48号	
传真	0769-81833821	0769-81833821	
电话	0769-27284805	0769-27284805	
电子信箱	ir@dgtarry.com	ir@dgtarry.com	

2、报告期主要业务或产品简介

作为“关键组件(功能性器件、结构性器件)及配套自动化设备”平台型供应商，公司坚持大客户战略，持续发力“消费电子”和“新能源”两大核心赛道，通过强化“材料创新×工艺突破×智造系统”三维能力矩阵，构建多元化产品应用生态。

（1）消费电子功能性器件

公司消费电子功能性器件属于非标准产品，主要利用单双面胶带、保护膜、离型膜、导电布、导电胶、铜箔、石墨片、吸波材、PC(聚碳酸酯)、MPP(聚丙烯)、PP(发泡聚丙烯)、硬质硅橡胶等金属或非金属材料，通过精密模切、冲压、贴合等工艺加工而成，应用于智能手机、笔记本电脑、平板电脑、可穿戴电子产品等消费电子领域，起到粘贴固定补强、防震防尘防护、绝缘屏蔽导电、导热散热等功能作用。

（2）电子产品结构性器件

公司电子产品结构性器件属于非标准产品，主要通过激光切割、冲切、压网、车缝、高周波、包边、表面处理、层压、模压等环节加工而成，应用于平板电脑(保护壳及保护装备)、智能手机(电池后盖)、智能手表(编织表带)、可穿戴设备(VR眼罩/VR头戴)、智能音频/娱乐设备(头戴耳机、游戏机)等电子产品领域，起到固定、连接、支撑、增强产品功能及提升产品整体美观度等作用。

（3）3C装配自动化设备

公司3C装配自动化设备业务目前主要产品包括高精高速贴合设备、保压机、非标线体、光学视觉检测设备、上下料摆盘设备、锁螺丝设备等，与公司的消费电子功能性和结构性器件业务形成了良好的协作，基于对细分市场产品特点的深入理解，形成“材料-工艺-设备”一体化解决方案，为下游客户定制化提供优质的自动化解决方案，提高了公司的综合服务能力。

（4）新能源结构与功能性组件

公司新能源结构与功能性组件属于非标准产品，目前主要产品包括铜铝巴片、电镀结构件、电驱动结构件、缓冲阻燃片、绝缘片、功能性信号采集模块等，应用于新能源汽车、动力电池、储能电池、储能设备、光伏逆变器等新能源应用领域。

3、主要会计数据和财务指标

（1）近三年主要会计数据和财务指标

公司是否需追溯调整或重述以前年度会计数据

□是 ☑否

元

	2024年末	2023年末	本年末比上年末增减	2022年末
总资产	4,173,494,700.79	3,677,787,293.81	13.48%	3,550,709,677.99
归属于上市公司股东的净资产	3,409,778,271.52	3,216,859,818.09	6.00%	3,163,709,801.09
	2024年	2023年	本年比上年增减	2022年
营业收入	2,565,754,050.53	1,397,831,990.40	83.55%	1,469,315,841.46
归属于上市公司股东的净利润	241,727,578.31	73,368,764.49	229.47%	200,359,203.19
归属于上市公司股东的扣除非经常性损益的净利润	251,220,614.67	53,827,469.67	366.71%	180,535,043.29
经营活动产生的现金流量净额	104,902,249.91	209,899,313.26	-50.02%	44,757,977.50
基本每股收益(元/股)	2.56	0.78	228.21%	2.13
稀释每股收益(元/股)	2.56	0.78	228.21%	2.13
加权平均净资产收益率	7.32%	2.31%	5.01%	6.42%

（2）分季度主要会计数据

单位：元

	第一季度	第二季度	第三季度	第四季度
营业收入	452,900,659.39	644,364,635.20	674,579,638.97	793,909,116.97
归属于上市公司股东的净利润	31,035,691.66	74,358,912.17	76,749,760.51	59,583,213.97
归属于上市公司股东的扣除非经常性损益的净利润	25,693,502.80	65,208,934.65	72,196,253.74	88,121,923.48
经营活动产生的现金流量净额	8,978,415.29	56,382,577.63	15,170,901.37	24,370,355.62

上述财务指标或其加总数是否与公司已披露季度报告、半年度报告相关财务指标存在重大差异

□是 ☑否

4、股本及股东情况

（1）普通股股东和表决权恢复的优先股股东数量及前10名股东持股情况表

单位：股

报告期末普通股股东总数	15,504	年度报告披露日前一个月末普通股股东总数	14,655	报告期末表决权恢复的优先股股东总数	0	年度报告披露日前一个月末表决权恢复的优先股股东总数	0	持有特别表决权股份的股东总数(如有)	0
前10名股东持股情况(不含通过转融通出借股份)									
股东名称	股东性质	持股比例	持股数量	持有有限售条件的股份数量	质押、标记或冻结情况				
					股份状态	数量			
李清平	境内自然人	35.13%	33,509,700.00	25,132,275.00	不适用	0.00			
李东平	境内自然人	12.46%	11,882,723.00	8,912,042.00	不适用	0.00			
付学林	境内自然人	6.67%	6,357,607.00	0.00	不适用	0.00			
洛阳晶晶企业管理合伙企业(有限合伙)	境内非国有法人	6.61%	6,300,000.00	0.00	不适用	0.00			
李玉梅	境内自然人	3.05%	2,912,783.00	0.00	不适用	0.00			
洛阳晶鼎贰号企业管理合伙企业(有限合伙)	境内非国有法人	2.23%	2,130,480.00	0.00	不适用	0.00			
高冬	境内自然人	1.36%	1,295,787.00	0.00	不适用	0.00			
吕树德	境内自然人	0.22%	209,100.00	0.00	不适用	0.00			
罗锦祥	境内自然人	0.21%	200,100.00	0.00	不适用	0.00			
成都杰腾汇鑫私募基金管理有限公司—杰腾汇鑫尊享一号私募证券投资基金	其他	0.17%	160,000.00	0.00	不适用	0.00			
上述股东关联关系或一致行动的说明	公司控股股东为李清平，实际控制人为李清平、邓瑞文夫妇，上述股东中李东平、李玉梅、洛阳晶鼎企业管理合伙企业(有限合伙)、洛阳晶鼎贰号企业管理合伙企业(有限合伙)为控股股东、实际控制人的一致行动人。除上述情况外，公司未知其他股东之间是否存在关联关系或一致行动关系。								

持股5%以上股东、前10名股东及前10名无限售流通股股东参与转融通业务出借股份情况

□适用 ☑不适用

前10名股东及前10名无限售流通股股东因转融通出借/归还原因导致较上期发生变化

□适用 ☑不适用

公司是否具有表决权差异安排

□适用 ☑不适用

（2）公司优先股股东总数及前10名优先股股东持股情况表

公司报告期无优先股股东持股情况。

（3）以方框图形式披露公司与实际控制人之间的产权及控制关系

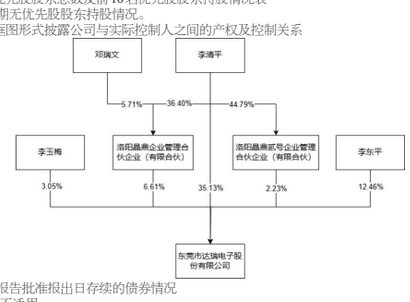

5、在年度报告批准报出日存续的债券情况

□适用 ☑不适用

三、重要事项

报告期内，公司未发生经营情况的重大变化。报告期内具体事项详见2024年年度报告全文。

证券代码：301370　　证券简称：国科恒泰　　公告编号：2025-016

国科恒泰(北京)医疗科技股份有限公司 2024年年度报告摘要

一、重要提示

本年度报告摘要来自年度报告全文，为全面了解本公司的经营成果、财务状况及未来发展规划，投资者应当到证监会指定媒体仔细阅读年度报告全文。

所有董事均已出席了审议本报告的董事会会议。

信永中和会计师事务所(特殊普通合伙)对本年度公司财务报告的审计意见为：标准的无保留意见。

本报告期会计师事务所变更情况：公司本年度会计师事务所由致同会计师事务所(特殊普通合伙)变更为信永中和会计师事务所(特殊普通合伙)。

非标准审计意见提示

□适用 ☑不适用

公司上市时未盈利且目前未实现盈利

□适用 ☑不适用

董事会审议的报告期利润分配预案或公积金转增股本预案

☑适用 □不适用

公司经本次董事会审议通过的利润分配预案为：以公司实施利润分配方案时股权登记日的总股本剔除已回购股份数为基数，向全体股东每10股派发现金红利0.84元(含税)，送红股0股(含税)，以资本公积金向全体股东每10股转增0股。

董事会决议通过的本报告期优先股利润分配预案

□适用 ☑不适用

二、公司基本情况

1、公司简介

股票简称	国科恒泰	股票代码	301370
股票上市交易所	深圳证券交易所		
联系人和联系方式	董事会秘书	证券事务代表	
姓名	王小蓓	林芬芬	
办公地址	北京市北京经济技术开发区经海四路25号6号楼5层501C室	北京市北京经济技术开发区经海四路25号6号楼5层501C室	
传真	010-67867668	010-67867668	
电话	010-67867668	010-67867668	
电子信箱	stock@gkht.com	stock@gkht.com	

2、报告期主要业务或产品简介

国科恒泰致力于成为中国走在行业前沿的医疗器械数字化供应链综合服务商，目前主要从事医疗器械的分销和直销业务，并在业务开展过程中提供仓储物流配送、流通渠道管理、流通过程信息管理以及医院SPD运营管理等专业服务。

1、主要产品

公司主营医疗器械产品的分销与直销业务。医疗器械是指直接或者间接用于人体的仪器、设备、器具、体外诊断试剂及校准物、材料以及其他类似或者相关的物品，包括所需要的计算机软件。其目的是疾病的诊断、预防、监护、治疗或者缓解；损伤的诊断、监护、治疗、缓解或者功能补偿；生理结构或者生理过程的检验、替代、调节或者支持；生命的支持或者维持；妊娠控制；通过对来自人体的样本进行检查，为医疗或者诊断目的提供信息。

医疗器械行业细分领域众多，简单可以划分为高值医用耗材、低值医用耗材、医疗设备、体外诊断四大类。本公司以高值医用耗材领域为切入，逐渐向医疗器械全细分领域市场拓展。

目前公司销售业务所提供的高值医用耗材产品主要包括：

大类	类别	主要合作品牌
血管介入治疗类材料	冠脉介入治疗材料	波士顿科学
	外周血管介入	波士顿科学 —
骨科材料	骨科材料	美敦力、施乐辉、山东威高
非血管介入治疗类材料	消化介入材料	波士顿科学
神经外科材料	神经外科材料	美敦力
口腔材料	口腔材料	马尼、诺保科

2、具体服务

（1）仓储物流配送服务

医疗器械流通企业，其运营模式与医药产品流通行业颇为相似，发挥着连接上游医疗器械生产厂商与下游经销商以及终端医疗机构的作用。在销售环节中，这些企业起到承上启下的桥梁作用，通过构建规模化、专业化、信息化以及规范化的物流配送体系，极大地降低了医疗器械在流通环节的成本，显著提升了流通效率。这一举措不仅保障了人民群众的医疗需求，也带来了较大的社会效益。

（2）渠道管理服务

公司采取一站式产品分销平台模式，集约化承接多家生产厂商渠道管理职能，提供经销商“准入、运营管理、退出”全生命周期的渠道管理服务，解决了生产厂商销售过程中需要面对多个经销商客户，沟通效率低下，信息收集难度大、管理成本高的痛点。

（3）信息管理服务

在医疗器械传统的多级经销模式下，经销商规模较小、信息化建设投入不足，导致上下游信息不通畅，难以满足现代化全过程供应链管理及质量监管要求。

公司致力于打造医疗器械数字化供应链，自主研发的信息系统核心运营模块，截至2024年12月31日，获得了发明专利9个；软件著作权36项。公司信息系统采取面向服务架构(SOA)的总线集成模式，搭建企业基础设施即服务(IaaS)、平台即服务(PaaS)、软件即服务(SaaS)三层服务体系，采用甲骨文(ORACLE)中间件产品，并以ORACLE ERP系统作为核心运营系统，建设了订单管理系统(OMS)、物流仓储管理系统(WMS)、物流工具管理系统(TOOLS)、院端业务系统、物流配送运输管理系统(TMS)、质量管理系统、资金管理系统、税务管理系统、任务管理系统、采购中台系统、规则引擎系统等子系统，实现了业务全流程端到端的全面一体化及资金流、货物流、信息流的整合，并满足了全流程可视化及可追溯，提高了公司整体运营管理的精细化水平，提升业务的流转效率，降低了经营过程中的风险，并为公司决策层提供了及时准确的信息决策支持。

（4）医院SPD运营服务

近年来，医用耗材供应链延伸服务(SPD)模式被越来越多的国内医院认可并引进，SPD模式以医院的医用物资管理部门为主导，以物流信息技术手段和智能设施设备为工具，让全院的医用物资在供应商、医院仓库、科室、患者之间实现一体化、精细化管理。

在医保总额预付、医院耗材零加成及DRGs付费模式的多重政策要求下，药品和耗材逐渐内化成为医疗机构的运营成本，医疗机构自身降低药品及耗材采购价格、控制医疗成本的动力逐步加强。2019年以来，越来越多的医疗机构推行医用耗材集中配送供应商遴选及医用耗材供应链服务项目，遴选少数几家产品线丰富、实力雄厚、经营能力强的流通企业集中提供医用耗材供应链服务，通过这种专业化的分工，保障医院医用物资供应及时、安全；能够实现对供应链的最优化，显著降低耗材器械采购成本、物流成本、仓储管理成本，进一步降低医院的管理成本，提高医院的整体运营效率。

公司依托自身雄厚的资金实力、完善的仓储物流网络、专业的精准配送服务能力搭建了“SPD平台数据+智能硬件”的综合服务体系，积极参与医院SPD项目。

综上所述，公司通过应用信息技术、物联网技术，将现代供应链服务延伸到医院一级库、科室二级库的供应链使用末端，形成了完整的供应链闭环。此项服务模式，首先帮助医院实现了医院与供应商、配送商在采购订单、物流配送、消耗结算、开票支付等整个供应链环节的一体化协同，有效提升了医院供应效率和运营水平、降低了院内库存和运营成本。其次，为政府监管部门提供了全程实时的合规监管数据。第三，通过医院SPD运营服务的实施，提升了公司与终端医院的合作黏性，促进了与上游生产厂商的更深入合作，进一步整合产业链的上下游资源，提高产业链资源整合的核心竞争力。

3、主要会计数据和财务指标

（1）近三年主要会计数据和财务指标

公司是否需追溯调整或重述以前年度会计数据

□是 ☑否

单位：元

	2024年末	2023年末	本年末比上年末增减	2022年末
总资产	6,636,569,329.88	7,036,216,089.15	-5.68%	7,306,048,308.91
归属于上市公司股东的净资产	2,476,954,312.99	2,451,248,772.36	1.05%	1,454,389,246.50
	2024年	2023年	本年比上年增减	2022年
营业收入	7,346,445,484.56	7,482,926,077.91	-1.82%	6,359,711,790.25
归属于上市公司股东的净利润	130,663,320.01	153,880,297.94	-15.09%	124,912,671.03
归属于上市公司股东的扣除非经常性损益的净利润	116,918,798.39	149,051,696.87	-21.56%	118,290,123.04
经营活动产生的现金流量净额	649,139,951.63	717,198,480.44	-9.49%	481,236,676.56
基本每股收益(元/股)	0.28	0.36	-22.22%	0.31
稀释每股收益(元/股)	0.28	0.36	-22.22%	0.31
加权平均净资产收益率	5.30%	8.17%	-2.87%	8.95%

（2）分季度主要会计数据

单位：元

	第一季度	第二季度	第三季度	第四季度
营业收入	1,714,442,628.85	1,944,521,483.52	1,820,508,724.01	1,866,972,648.18
归属于上市公司股东的净利润	27,605,497.74	35,313,386.50	36,848,606.54	30,895,829.23
归属于上市公司股东的扣除非经常性损益的净利润	27,557,366.88	35,124,238.68	35,075,729.90	19,161,462.93
经营活动产生的现金流量净额	238,278,290.73	109,562,698.73	359,222,648.30	-57,923,686.13

上述财务指标或其加总数是否与公司已披露季度报告、半年度报告相关财务指标存在重大差异

□是 ☑否

4、股本及股东情况

（1）普通股股东和表决权恢复的优先股股东数量及前10名股东持股情况表

单位：股

报告期末普通股股东总数	18,935	年度报告披露日前一个月末普通股股东总数	18,479	报告期末表决权恢复的优先股股东总数	0	年度报告披露日前一个月末表决权恢复的优先股股东总数	0	持有特别表决权股份的股东总数(如有)	0
前10名股东持股情况(不含通过转融通出借股份)									
股东名称	股东性质	持股比例	持股数量	持有有限售条件的股份数量	质押、标记或冻结情况				
					股份状态	数量			
东方科仪控股集团有限公司	国有法人	30.13%	141,776,229	141,776,229	不适用	0			
霍尔果斯宏盛瑞泰股权投资管理合伙企业(有限合伙)	境内非国有法人	13.52%	63,647,394	0	不适用	0			
泰康人寿保险有限责任公司—传统—普通保险产品-019L-CT001深	其他	7.74%	36,416,946	0	不适用	0			
国科金源(北京)投资管理有限公司—北京国科嘉和金源投资基金中心(有限合伙)	其他	4.00%	18,801,257	29,612	不适用	0			
泰康人寿保险有限责任公司—分红—个人分红-019L-FH002深	其他	3.87%	18,208,473	0	不适用	0			
国科嘉和(北京)投资管理有限公司—苏州国丰鼎富创业投资合伙企业(有限合伙)	其他	2.90%	13,634,656	477,737	不适用	0			
西藏涌流资本管理有限公司	境内非国有法人	2.35%	11,074,183	0	不适用	0			
北京君联益康股权投资合伙企业(有限合伙)	境内非国有法人	1.66%	7,827,180	2,529,543	不适用	0			
宁波梅山保税港区国科瑞鼎创业投资合伙企业(有限合伙)	境内非国有法人	1.29%	6,069,493	13,929	不适用	0			
泰康人寿保险有限责任公司—分红—团体分红-019L-FH001深	其他	1.29%	6,069,491	0	不适用	0			
上述股东关联关系或一致行动的说明	公司首发前股东泰康人寿保险有限责任公司—分红—个人分红-019L-FH002深与泰康人寿保险有限责任公司—传统—普通保险产品-019L-CT001深及泰康人寿保险有限责任公司—分红—团体分红-019L-FH001深同属于泰康人寿保险有限责任公司旗下基金产品，合计持有股份占公司报告期末总股本12.90%。国科瑞鼎创业投资合伙企业(有限合伙)、国科嘉和(北京)投资管理有限公司—苏州国丰鼎嘉创业投资合伙企业(有限合伙)、国科金源(北京)投资管理有限公司—北京国科嘉和金源投资基金中心(有限合伙)互为一致行动人，合计持有股份占公司报告期末总股本8.18%。除此之外，公司未知其他股东之间是否存在关联关系或一致行动关系。								

持股5%以上股东、前10名股东及前10名无限售流通股股东参与转融通业务出借股份情况

□适用 ☑不适用

前10名股东及前10名无限售流通股股东因转融通出借/归还原因导致较上期发生变化

□适用 ☑不适用

公司是否具有表决权差异安排

□适用 ☑不适用

（2）公司优先股股东总数及前10名优先股股东持股情况表

公司报告期无优先股股东持股情况。

（3）以方框图形式披露公司与实际控制人之间的产权及控制关系

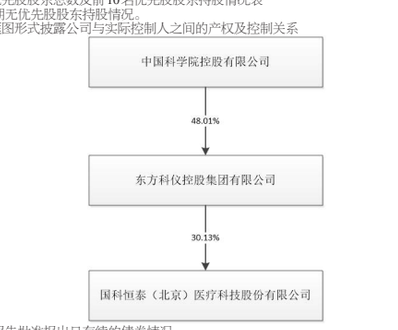

5、在年度报告批准报出日存续的债券情况

□适用 ☑不适用

三、重要事项

公司于2024年2月19日召开第三届董事会第二十三次会议和第三届监事会第十一次会议，审议通过了《关于回购公司股份方案的议案》，同意公司使用自有资金以集中竞价方式回购公司部分A股股票，用于维护公司价值及股东权益所必需。公司于2024年3月26日使用自有资金通过股份回购专用证券账户以集中竞价交易方式实施了首次回购。

截至2024年4月16日，公司通过股份回购专用证券账户以集中竞价交易方式累计回购公司股份3,635,860股，占公司总股本的0.77%，最高成交价为14.10元/股，最低成交价为12.66元/股，成交总金额为人民币50,094,048.15元(不含交易费用)。回购金额不低于回购方案中的回购资金总额下限，且未超过回购资金总额上限，公司回购股份方案实施完毕，回购符合公司回购股份方案及相关法律法规的要求。具体内容详见公司于2024年4月18日在中国证监会指定创业板信息披露网站巨潮资讯网(http://www.cninfo.com.cn)披露的《关于回购股份实施完成的公告》(公告编号：2024-026)。

证券代码：301587　　证券简称：中瑞股份　　公告编号：2025-010

常州武进中瑞电子科技股份有限公司 2024年年度报告摘要

一、重要提示

本年度报告摘要来自年度报告全文，为全面了解本公司的经营成果、财务状况及未来发展规划，投资者应当到证监会指定媒体仔细阅读年度报告全文。

所有董事均已出席了审议本报告的董事会会议。

天健会计师事务所(特殊普通合伙)对本年度公司财务报告的审计意见为：标准的无保留意见。

本报告期会计师事务所变更情况：公司本年度会计师事务所由变更为天健会计师事务所(特殊普通合伙)。

非标准审计意见提示

□适用 ☑不适用

公司上市时未盈利且目前未实现盈利

□适用 ☑不适用

董事会审议的报告期利润分配预