证券代码:600352 证券简称:浙江龙盛

浙江龙盛集团股份有限公司 2025年第一季度报告

本公司董事会及全体董事保证本公告内容不存在任何虚假记载、误导性陈述或者重大遗漏,并对其内容的真实性、准确性和完整性承担法律责任。

重要内容提示

公司董事会、监事会及董事、监事、高级管理人员保证季度报告内容的真实、准确、完整,不存在虚假记载、误导性陈述或重大遗漏,并承担个别和连带的法律责任。

公司负责人、主管会计工作负责人及会计机构负责人(会计主管人员)保证季度报告中财务信息的真实、准确、完整。

第一季度财务报表是否经审计

□是 √否

一、主要财务数据

(一)主要会计数据和财务指标

单位:元 币种:人民币

项目	本报告期	上年同期	本报告期比上年同期增减变动幅度(%)
营业收入	3,235,274,132.07	3,486,752,064.99	-7.21
归属于上市公司股东的净利润	395,920,422.86	197,523,991.79	100.44
归属于上市公司股东的扣除非经常性损益的净利润	291,903,583.74	281,958,504.38	3.53
经营活动产生的现金流量净额	2,507,278,904.25	-176,577,603.91	不适用
基本每股收益(元/股)	0.1217	0.0626	94.41
稀释每股收益(元/股)	0.1217	0.0626	94.41
加权平均净资产收益率(%)	1.15	0.60	增加0.55个百分点
	本报告期末	上年度末	本报告期末比上年度末增减变动幅度(%)
总资产	76,313,161,534.38	72,012,337,056.10	5.97
归属于上市公司股东的所有者权益	34,663,088,720.82	34,280,402,044.22	1.12

(二)非经常性损益项目和金额

√适用 □不适用

单位:元 币种:人民币

非经常性损益项目	本期金额	说明
非流动性资产处置损益,包括已计提资产减值准备的冲销部分	-416,706.64	
计入当期损益的政府补助,但与公司正常经营业务密切相关、符合国家政策规定、按照确定的标准享有、对公司损益产生持续影响的政府补助除外	25,552,041.07	
除同公司正常经营业务相关的有效套期保值业务外,非金融企业持有金融资产和金融负债产生的公允价值变动损益以及处置金融资产和金融负债产生的损益	106,069,367.67	
计入当期损益的对非金融企业收取的资金占用费		
委托他人投资或管理资产的损益		
对外委托贷款取得的损益		
因不可抗力因素,如遭受自然灾害而产生的各项资产损失		
单独进行减值测试的应收款项减值准备转回	165,387.19	
企业取得子公司、联营企业及合营企业的投资成本小于取得投资时应享有被投资单位可辨认净资产公允价值产生的收益		
同一控制下企业合并产生的子公司期初至合并日的当期净损益		
非货币性资产交换损益		
债务重组损益		
企业因相关经营活动不再持续而发生的一次性费用,如安置职工的支出等		
因税收、会计等法律、法规的调整对当期损益产生的一次性影响		
因取消、修改股权激励计划一次性确认的股份支付费用		
对于现金结算的股份支付,在可行权日之后,应付职工薪酬的公允价值变动产生的损益		
采用公允价值模式进行后续计量的投资性房地产公允价值变动产生的损益		
交易价格显失公允的交易产生的收益		
与公司正常经营业务无关的或有事项产生的损益		
受托经营取得的托管费收入		
除上述各项之外的其他营业外收入和支出	-4,392,760.25	
其他符合非经常性损益定义的损益项目		
减:所得税影响额	20,497,774.06	
少数股东权益影响额(税后)	2,462,715.86	
合计	104,016,839.12	

对公司将《公开发行证券的公司信息披露解释性公告第1号——非经常性损益》未列举的项目认定为非经常性损益项目且金额重大的,以及将《公开发行证券的公司信息披露解释性公告第1号——非经常性损益》中列举的非经常性损益项目界定为经常性损益的项目,应说明原因。

□适用 √不适用

(三)主要会计数据、财务指标发生变动的情况、原因

√适用 □不适用

项目名称	变动比例(%)	主要原因
归属于上市公司股东的净利润	100.44	主要系去年其他非流动金融资产公允价值亏损所致。
经营活动产生的现金流量净额		主要系今年一季度商品房预售款增加较多所致。
基本每股收益(元/股)	94.41	主要系去年其他非流动金融资产公允价值亏损所致。
稀释每股收益(元/股)	94.41	主要系去年其他非流动金融资产公允价值亏损所致。

二、股东信息

(一)普通股股东总数和表决权恢复的优先股股东数量及前十名股东持股情况表

单位:股

报告期末普通股股东总数	124,473	报告期末表决权恢复的优先股股东总数(如有)	不适用

前10名股东持股情况(不含通过转融通出借股份)

股东名称	股东性质	持股数量	持股比例(%)	持有有限售条件股份数量	质押、标记或冻结情况:股份状态	质押、标记或冻结情况:数量
阮伟祥	境内自然人	425,732,228	13.09	425,732,228	无	0
阮水龙	境内自然人	389,653,992	11.98	389,653,992	无	0
香港中央结算有限公司	境外法人	204,232,413	6.28	204,232,413	无	0
浙江龙盛集团股份有限公司-2023年员工持股计划	其他	97,600,009	3.00	97,600,009	无	0
潘小成	境内自然人	43,105,190	1.32	43,105,190	无	0
中证500交易型开放式指数证券投资基金	其他	33,253,069	1.02	33,253,069	无	0
师和平	境内自然人	31,691,990	0.97	31,691,990	无	0
浙江龙盛集团股份有限公司-2020年员工持股计划	其他	25,000,070	0.77	25,000,070	无	0
梁惠青	境内自然人	24,241,996	0.75	24,241,996	无	0
基本养老保险基金一零零三组合	其他	22,244,805	0.68	22,244,805	无	0

前10名无限售条件股东持股情况(不含通过转融通出借股份)

股东名称	持有无限售条件流通股的数量	股份种类	数量
阮伟祥	425,732,228	人民币普通股	425,732,228
阮水龙	389,653,992	人民币普通股	389,653,992
香港中央结算有限公司	204,232,413	人民币普通股	204,232,413
浙江龙盛集团股份有限公司-2023年员工持股计划	97,600,009	人民币普通股	97,600,009
潘小成	43,105,190	人民币普通股	43,105,190
中证500交易型开放式指数证券投资基金	33,253,069	人民币普通股	33,253,069
师和平	31,691,990	人民币普通股	31,691,990
浙江龙盛集团股份有限公司-2020年员工持股计划	25,000,070	人民币普通股	25,000,070
梁惠青	24,241,996	人民币普通股	24,241,996
基本养老保险基金一零零三组合	22,244,805	人民币普通股	22,244,805
上述股东关联关系或一致行动的说明	(1)公司股东阮水龙与阮伟祥存在关联关系,为父子关系,存在一致行动关系。(2)公司未知其他股东之间是否存在关联关系或一致行动关系。		
前10名股东及前10名无限售股东参与融资融券及转融通业务情况说明(如有)	潘小成通过普通证券账户持有公司股票38,105,190股,通过信用证券账户持有公司股票5,000,000股,合计持有公司股票43,105,190股;师和平通过普通证券账户持有公司股票18,056,499股,通过信用证券账户持有公司股票13,635,491股,合计持有公司股票31,691,990股;梁惠青通过普通证券账户持有公司股票10,971,996股,通过信用证券账户持有公司股票13,270,000股,合计持有公司股票24,241,996股。		

持股5%以上股东、前10名股东及前10名无限售流通股股东参与转融通业务出借股份情况

□适用 √不适用

前10名股东及前10名无限售流通股股东因转融通出借/归还原因导致较上期发生变化

□适用 √不适用

三、其他提醒事项

需提醒投资者关注的关于公司报告期经营情况的其他重要信息

□适用 √不适用

四、季度财务报表

(一)审计意见类型

□适用 √不适用

(二)财务报表

合并资产负债表

2025年3月31日

编制单位:浙江龙盛集团股份有限公司

单位:元 币种:人民币 审计类型:未经审计

项目	2025年3月31日	2024年12月31日
流动资产:		
货币资金	21,135,822,940.00	18,055,795,103.49
结算备付金		
拆出资金		
交易性金融资产	768,386,738.43	489,860,082.42
衍生金融资产		
应收票据	87,726,160.56	72,458,777.06
应收账款	2,191,854,539.63	1,838,460,267.12
应收款项融资	1,583,809,906.40	1,625,810,401.69
预付款项	153,391,576.69	111,658,186.39
应收保费		
应收分保账款		
应收分保合同准备金		
其他应收款	239,631,277.66	315,351,319.35
其中:应收利息		
应收股利		
买入返售金融资产		
存货	29,180,643,318.89	28,832,520,191.43
其中:数据资源		
合同资产		
持有待售资产		
一年内到期的非流动资产		
其他流动资产	1,504,398,518.24	971,350,660.04
流动资产合计	56,845,664,976.50	52,313,264,988.99
非流动资产:		
发放贷款和垫款		
债权投资	120,000,000.00	120,000,000.00
其他债权投资		
长期应收款		
长期股权投资	2,215,493,139.16	2,231,737,318.53
其他权益工具投资		
其他非流动金融资产	3,965,505,433.94	3,903,761,302.84
投资性房地产	4,497,249,496.94	4,497,303,528.84
固定资产	5,815,604,377.41	5,954,215,781.65
在建工程	573,926,510.95	548,580,290.16
生产性生物资产		
油气资产		
使用权资产	136,703,045.51	128,870,169.61
无形资产	586,177,720.44	594,536,981.83
其中:数据资源		
开发支出		
其中:数据资源		
商誉	136,931,013.15	137,125,587.87
长期待摊费用	40,459,482.26	42,103,947.30
递延所得税资产	1,265,582,133.22	1,433,728,911.95
其他非流动资产	113,864,204.90	107,108,246.53
非流动资产合计	19,467,496,557.88	19,699,072,067.11
资产总计	76,313,161,534.38	72,012,337,056.10
流动负债:		
短期借款	11,867,259,151.94	7,922,683,537.21
向中央银行借款		
拆入资金		
交易性金融负债	16,091,019.36	13,653,501.29
衍生金融负债		
应付票据	1,539,870,318.28	1,432,903,231.30
应付账款	2,006,426,494.29	2,061,344,712.80
预收款项	120,150,652.21	122,466,109.89
合同负债	11,328,142,357.55	7,269,931,678.31
卖出回购金融资产款		
吸收存款及同业存放		
代理买卖证券款		
代理承销证券款		
应付职工薪酬	255,278,783.58	327,299,126.34
应交税费	451,413,851.68	763,009,621.68
其他应付款	507,347,787.73	565,833,229.29
其中:应付利息		
应付股利		
应付手续费及佣金		
应付分保账款		
持有待售负债		
一年内到期的非流动负债	3,659,547,548.70	2,930,185,808.20
其他流动负债	4,439,824,805.48	7,138,399,374.97
流动负债合计	36,191,352,770.80	30,547,709,931.28
非流动负债:		
保险合同准备金		
长期借款	1,544,500,000.00	3,378,400,000.00
应付债券		
其中:优先股		
永续债		
租赁负债	109,969,509.57	83,738,464.60
长期应付款		
长期应付职工薪酬	55,930,397.38	53,303,714.81
预计负债	110,647,006.65	113,717,181.98
递延收益	73,537,413.97	75,632,756.64
递延所得税负债	494,811,230.93	502,958,206.46
其他非流动负债	4,498,103.03	4,688,010.38
非流动负债合计	2,393,893,661.53	4,212,438,334.87
负债合计	38,585,246,432.33	34,760,148,266.15
所有者权益(或股东权益):		
实收资本(或股本)	3,253,331,860.00	3,253,331,860.00
其他权益工具		
其中:优先股		
永续债		
资本公积	1,385,700,033.83	1,385,668,169.27
减:库存股		
其他综合收益	-197,962,550.19	-190,538,181.87
专项储备	120,803,337.66	126,644,580.16
盈余公积	1,227,898,416.70	1,227,898,416.70
一般风险准备		
未分配利润	28,873,317,622.82	28,477,397,199.96
归属于母公司所有者权益(或股东权益)合计	34,663,088,720.82	34,280,402,044.22
少数股东权益	3,064,826,381.23	2,971,786,745.73
所有者权益(或股东权益)合计	37,727,915,102.05	37,252,188,789.95
负债和所有者权益(或股东权益)总计	76,313,161,534.38	72,012,337,056.10

公司负责人:阮伟祥 主管会计工作负责人:卢邦义 会计机构负责人:卢邦义

合并利润表

2025年1—3月

编制单位:浙江龙盛集团股份有限公司

单位:元 币种:人民币 审计类型:未经审计

项目	2025年第一季度	2024年第一季度
一、营业总收入	3,235,274,132.07	3,486,752,064.99
其中:营业收入	3,235,274,132.07	3,486,752,064.99
利息收入		
已赚保费		
手续费及佣金收入		
二、营业总成本	2,796,076,847.05	3,131,285,238.36
其中:营业成本	2,309,608,447.78	2,539,917,390.67
利息支出		
手续费及佣金支出		
退保金		
赔付支出净额		
提取保险责任准备金净额		
保单红利支出		
分保费用		
税金及附加	22,495,657.05	17,256,063.14
销售费用	165,963,436.25	171,318,150.02
管理费用	204,623,419.89	177,460,367.30
研发费用	159,088,284.58	134,271,193.94
财务费用	-65,702,398.50	91,062,073.29
其中:利息费用	97,721,704.04	131,967,178.38
利息收入	171,763,472.85	87,731,872.94
加:其他收益	25,501,361.10	12,739,339.75
投资收益(损失以"-"号填列)	52,553,227.76	96,761,818.91
其中:对联营企业和合营企业的投资收益	29,218,512.35	31,019,328.97
以摊余成本计量的金融资产终止确认收益		
汇兑收益(损失以"-"号填列)		
净敞口套期收益(损失以"-"号填列)		
公允价值变动收益(损失以"-"号填列)	82,734,652.26	-143,438,385.54
信用减值损失(损失以"-"号填列)	-13,265,943.67	-20,882,777.34
资产减值损失(损失以"-"号填列)	6,751,398.13	4,801,213.24
资产处置收益(损失以"-"号填列)	-51,320.74	89,339.95
三、营业利润(亏损以"-"号填列)	593,420,659.86	305,537,375.60
加:营业外收入	1,225,339.05	3,433,970.55
减:营业外支出	5,932,805.23	9,096,710.83
四、利润总额(亏损总额以"-"号填列)	588,713,193.68	299,874,635.32
减:所得税费用	117,480,686.56	53,174,515.43
五、净利润(净亏损以"-"号填列)	471,232,507.12	246,700,119.89
(一)按经营持续性分类		
1.持续经营净利润(净亏损以"-"号填列)	471,232,507.12	246,700,119.89
2.终止经营净利润(净亏损以"-"号填列)		
(二)按所有权归属分类		
1.归属于母公司股东的净利润(净亏损以"-"号填列)	395,920,422.86	197,523,991.79
2.少数股东损益(净亏损以"-"号填列)	75,312,084.26	49,176,128.10
六、其他综合收益的税后净额	10,303,182.92	-55,609,655.58
(一)归属母公司所有者的其他综合收益的税后净额	-7,424,368.32	-23,897,950.45
1. 不能重分类进损益的其他综合收益	1,978,448.62	-1,243,955.92
(1)重新计量设定受益计划变动额	4,210,599.12	658,849.92
(2)权益法下不能转损益的其他综合收益	-2,232,150.50	-1,902,805.84
(3)其他权益工具投资公允价值变动		
(4)企业自身信用风险公允价值变动		
2. 将重分类进损益的其他综合收益	-9,402,816.94	-22,653,994.53
(1)权益法下可转损益的其他综合收益	-25,830,423.23	8,017,829.08
(2)其他债权投资公允价值变动		
(3)金融资产重分类计入其他综合收益的金额		
(4)其他债权投资信用减值准备		
(5)现金流量套期储备		
(6)外币财务报表折算差额	16,427,606.29	-30,671,823.61
(7)其他		
(二)归属于少数股东的其他综合收益的税后净额	17,727,551.24	-31,711,705.13
七、综合收益总额	481,535,690.04	191,090,464.31
(一)归属于母公司所有者的综合收益总额	388,496,054.54	173,626,041.34
(二)归属于少数股东的综合收益总额	93,039,635.50	17,464,422.97
八、每股收益:		
(一)基本每股收益(元/股)	0.1217	0.0626
(二)稀释每股收益(元/股)	0.1217	0.0626

本期发生同一控制下企业合并的,被合并方在合并前实现的净利润为:0.00元,上期被合并方实现的净利润为:0.00元。

公司负责人:阮伟祥 主管会计工作负责人:卢邦义 会计机构负责人:卢邦义

合并现金流量表

2025年1—3月

编制单位:浙江龙盛集团股份有限公司

单位:元 币种:人民币 审计类型:未经审计

项目	2025年第一季度	2024年第一季度
一、经营活动产生的现金流量:		
销售商品、提供劳务收到的现金	5,951,200,283.67	2,890,257,256.70
客户存款和同业存放款项净增加额		
向中央银行借款净增加额		
向其他金融机构拆入资金净增加额		
收到原保险合同保费取得的现金		
收到再保业务现金净额		
保户储金及投资款净增加额		
收取利息、手续费及佣金的现金		
拆入资金净增加额		
回购业务资金净增加额		
代理买卖证券收到的现金净额		
收到的税费返还	48,582,410.89	27,500,619.02
收到其他与经营活动有关的现金	303,711,785.92	214,978,523.20
经营活动现金流入小计	6,303,494,480.48	3,132,736,398.92
购买商品、接受劳务支付的现金	2,039,552,981.24	1,899,834,353.04
客户贷款及垫款净增加额		
存放中央银行和同业款项净增加额		
支付原保险合同赔付款项的现金		
拆出资金净增加额		
支付利息、手续费及佣金的现金		
支付保单红利的现金		
支付给职工及为职工支付的现金	404,094,450.42	423,148,549.16
支付的各项税费	898,522,493.26	305,619,551.90
支付其他与经营活动有关的现金	454,045,651.31	680,711,548.73
经营活动现金流出小计	3,796,215,576.23	3,309,314,002.83
经营活动产生的现金流量净额	2,507,278,904.25	-176,577,603.91
二、投资活动产生的现金流量:		
收回投资收到的现金	6,799,198.83	511,802,799.19
取得投资收益收到的现金	38,065,137.51	142,797,355.41
处置固定资产、无形资产和其他长期资产收回的现金净额	416,706.64	263,002.52
处置子公司及其他营业单位收到的现金净额		
收到其他与投资活动有关的现金		503,353,341.23
投资活动现金流入小计	45,281,042.98	1,158,216,498.35
购建固定资产、无形资产和其他长期资产支付的现金	98,122,208.09	80,153,348.60
投资支付的现金	53,288.54	33,860,388.92
质押贷款净增加额		
取得子公司及其他营业单位支付的现金净额		
支付其他与投资活动有关的现金	3,266,998,466.25	2,667,170,840.97
投资活动现金流出小计	3,365,173,962.88	2,781,184,578.49
投资活动产生的现金流量净额	-3,319,892,919.90	-1,622,968,080.14
三、筹资活动产生的现金流量:		
吸收投资收到的现金		
其中:子公司吸收少数股东投资收到的现金		
取得借款收到的现金	7,434,966,604.81	9,716,318,195.65
发行债券收到的现金	1,700,000,000.00	2,650,000,000.00
收到其他与筹资活动有关的现金		
筹资活动现金流入小计	9,134,966,604.81	12,366,318,195.65
偿还债务支付的现金	8,338,200,000.04	4,592,155,291.18
分配股利、利润或偿付利息支付的现金	115,936,759.28	172,268,881.61
其中:子公司支付给少数股东的股利、利润		
支付其他与筹资活动有关的现金	6,853,427.63	10,190,415.50
筹资活动现金流出小计	8,460,990,186.95	4,774,614,588.29
筹资活动产生的现金流量净额	673,976,417.86	7,591,703,607.36
四、汇率变动对现金及现金等价物的影响	8,944,785.24	43,079,370.22
五、现金及现金等价物净增加额	-129,692,812.55	5,835,237,293.53
加:期初现金及现金等价物余额	9,431,954,998.89	7,748,528,749.06
六、期末现金及现金等价物余额	9,302,262,186.34	13,583,766,042.59

公司负责人:阮伟祥 主管会计工作负责人:卢邦义 会计机构负责人:卢邦义

母公司资产负债表

2025年3月31日

编制单位:浙江龙盛集团股份有限公司

单位:元 币种:人民币 审计类型:未经审计

项目	2025年3月31日	2024年12月31日
流动资产:		
货币资金	7,673,386,387.13	3,651,506,409.49
交易性金融资产	30,416,960.53	18,994,207.98
衍生金融资产		
应收票据		
应收账款	28,234,696.38	26,163,974.47
应收款项融资	124,269,655.83	112,705,589.79
预付款项	1,245,818.73	1,274,728.90
其他应收款	8,066,827,318.80	10,658,238,065.11
其中:应收利息		
应收股利		
存货	4,003,864.54	15,888,531.32
其中:数据资源		
合同资产		
持有待售资产		
一年内到期的非流动资产	600,000,000.00	608,518,888.88
其他流动资产	652,425,767.85	73,375,352.99
流动资产合计	17,180,810,469.79	15,166,665,748.93
非流动资产:		
债权投资		
其他债权投资		
长期应收款		
长期股权投资	10,357,268,125.49	10,361,223,807.52
其他权益工具投资		
其他非流动金融资产	1,594,975,534.71	1,593,259,845.90
投资性房地产	12,320,000.00	12,320,000.00
固定资产	167,135,220.84	172,496,183.69
在建工程	7,753,800.47	7,358,471.89
生产性生物资产		
油气资产		
使用权资产		
无形资产	41,297,245.47	41,832,447.08
其中:数据资源		
开发支出		
其中:数据资源		
商誉		
长期待摊费用		
递延所得税资产		
其他非流动资产	5,027,450,735.67	5,013,131,006.62
非流动资产合计	17,208,200,662.65	17,201,621,762.70
资产总计	34,389,011,132.44	32,368,287,511.63
流动负债:		
短期借款	4,808,938,347.51	2,507,427,990.26
交易性金融负债	1,360,000.00	3,890,000.00
衍生金融负债		
应付票据	107,000,000.00	117,000,000.00
应付账款	1,401,421,884.11	1,135,785,795.61
预收款项		
合同负债		
应付职工薪酬	8,118,242.07	28,987,373.87
应交税费	63,880,872.84	151,509,178.84
其他应付款	12,106,964,794.65	9,957,773,918.25
其中:应付利息		
应付股利		
持有待售负债		
一年内到期的非流动负债	3,060,826,952.40	2,502,693,649.10
其他流动负债	4,229,605,613.01	6,284,843,529.66
流动负债合计	25,788,116,706.59	22,689,911,435.59
非流动负债:		
长期借款	1,384,500,000.00	2,548,000,000.00
应付债券		
其中:优先股		
永续债		
租赁负债		
长期应付款		
长期应付职工薪酬		
预计负债		
递延收益	2,488,095.13	2,488,095.13
递延所得税负债	47,066,272.08	41,638,796.94
其他非流动负债		
非流动负债合计	1,434,054,367.21	2,592,126,892.07
负债合计	27,222,171,073.80	25,282,038,327.66
所有者权益(或股东权益):		
实收资本(或股本)	3,253,331,860.00	3,253,331,860.00
其他权益工具		
其中:优先股		
永续债		
资本公积	1,707,471,126.91	1,707,439,262.35
减:库存股		
其他综合收益	25,515,626.33	53,578,200.06
专项储备		
盈余公积	1,227,898,416.70	1,227,898,416.70
未分配利润	952,623,028.70	844,001,444.86
所有者权益(或股东权益)合计	7,166,840,058.64	7,086,249,183.97
负债和所有者权益(或股东权益)总计	34,389,011,132.44	32,368,287,511.63

公司负责人:阮伟祥 主管会计工作负责人:卢邦义 会计机构负责人:卢邦义

母公司利润表

2025年1—3月

编制单位:浙江龙盛集团股份有限公司

单位:元 币种:人民币 审计类型:未经审计

项目	2025年第一季度	2024年第一季度
一、营业收入	617,811,965.84	342,462,958.11
减:营业成本	554,530,149.13	312,357,454.91
税金及附加	117,300.09	1,274,901.42
销售费用	136,418.81	372,627.93
管理费用	2,781,344.14	3,898,703.95
研发费用	26,710,302.40	17,630,545.32
财务费用	28,256,150.92	45,857,605.48
其中:利息费用	89,443,008.95	121,540,857.80
利息收入	64,640,762.94	85,967,517.29
加:其他收益	8,299,424.03	2,143,530.65
投资收益(损失以"-"号填列)	107,416,567.66	146,261,191.44
其中:对联营企业和合营企业的投资收益	26,269,004.59	32,223,113.58
以摊余成本计量的金融资产终止确认收益		
净敞口套期收益(损失以"-"号填列)		
公允价值变动收益(损失以"-"号填列)	19,202,368.12	11,979,557.00
信用减值损失(损失以"-"号填列)	-5,312,790.23	10,961,087.88
资产减值损失(损失以"-"号填列)		
资产处置收益(损失以"-"号填列)	-107,021.48	
二、营业利润(亏损以"-"号填列)	134,778,848.45	132,416,486.07
加:营业外收入	2,400.07	
减:营业外支出	350,253.94	82,800.00
三、利润总额(亏损总额以"-"号填列)	134,430,994.58	132,333,686.07
减:所得税费用	25,809,410.74	544,570.59
四、净利润(净亏损以"-"号填列)	108,621,583.84	131,789,115.48
(一)持续经营净利润(净亏损以"-"号填列)	108,621,583.84	131,789,115.48
(二)终止经营净利润(净亏损以"-"号填列)		
五、其他综合收益的税后净额	-28,062,573.73	6,115,023.24
(一)不能重分类进损益的其他综合收益	-2,232,150.50	-1,902,805.84
1.重新计量设定受益计划变动额		
2.权益法下不能转损益的其他综合收益	-2,232,150.50	-1,902,805.84
3.其他权益工具投资公允价值变动		
4.企业自身信用风险公允价值变动		
(二)将重分类进损益的其他综合收益	-25,830,423.23	8,017,829.08
1.权益法下可转损益的其他综合收益	-25,830,423.23	8,017,829.08
2.其他债权投资公允价值变动		
3.金融资产重分类计入其他综合收益的金额		
4.其他债权投资信用减值准备		
5.现金流量套期储备		
6.外币财务报表折算差额		
7.其他		
六、综合收益总额	80,559,010.11	137,904,138.72
七、每股收益:		
(一)基本每股收益(元/股)		
(二)稀释每股收益(元/股)		

公司负责人:阮伟祥 主管会计工作负责人:卢邦义 会计机构负责人:卢邦义

母公司现金流量表

2025年1—3月

编制单位:浙江龙盛集团股份有限公司

单位:元 币种:人民币 审计类型:未经审计

项目	2025年第一季度	2024年第一季度
一、经营活动产生的现金流量:		
销售商品、提供劳务收到的现金	693,252,810.14	310,083,360.97
收到的税费返还		
收到其他与经营活动有关的现金	10,223,092,877.98	9,463,590,735.78
经营活动现金流入小计	10,916,345,688.12	9,773,674,096.75
购买商品、接受劳务支付的现金	349,510,588.87	169,466,949.51
支付给职工及为职工支付的现金	43,556,981.77	41,271,182.58
支付的各项税费	131,200,684.15	54,012,103.67
支付其他与经营活动有关的现金	5,363,623,732.75	14,490,703,105.61
经营活动现金流出小计	5,887,891,987.54	14,755,453,341.37
经营活动产生的现金流量净额	5,028,453,700.58	-4,981,779,244.62
二、投资活动产生的现金流量:		
收回投资收到的现金	6,288,775.75	510,947,879.72
取得投资收益收到的现金	17,979,591.42	84,849,351.30
处置固定资产、无形资产和其他长期资产收回的现金净额	107,021.48	
处置子公司及其他营业单位收到的现金净额		
收到其他与投资活动有关的现金		2,790,000,000.00
投资活动现金流入小计	24,375,388.65	3,385,797,231.02
购建固定资产、无形资产和其他长期资产支付的现金	1,879,424.49	3,674,814.71
投资支付的现金	53,288.54	33,860,388.92
取得子公司及其他营业单位支付的现金净额		
支付其他与投资活动有关的现金	3,124,458,233.41	
投资活动现金流出小计	3,126,390,946.44	37,535,203.63
投资活动产生的现金流量净额	-3,102,015,557.79	3,348,262,027.39
三、筹资活动产生的现金流量:		
吸收投资收到的现金		
取得借款收到的现金	3,425,805,125.05	2,587,659,741.83
发行债券收到的现金	1,700,000,000.00	2,650,000,000.00
收到其他与筹资活动有关的现金		
筹资活动现金流入小计	5,125,805,125.05	5,237,659,741.83
偿还债务支付的现金	5,475,000,000.00	3,820,691,469.25
分配股利、利润或偿付利息支付的现金	86,164,408.95	120,585,396.36
支付其他与筹资活动有关的现金	199,161.27	227,037.41
筹资活动现金流出小计	5,561,363,570.22	3,941,503,903.02
筹资活动产生的现金流量净额	-435,558,445.17	1,296,155,838.81
四、汇率变动对现金及现金等价物的影响	6,533,343.64	10,057,227.56
五、现金及现金等价物净增加额	1,497,413,041.27	-327,304,150.86
加:期初现金及现金等价物余额	1,193,132,420.75	3,650,069,950.16
六、期末现金及现金等价物余额	2,690,545,462.01	3,322,765,799.30

公司负责人:阮伟祥 主管会计工作负责人:卢邦义 会计机构负责人:卢邦义

(三)2025年起首次执行新会计准则或准则解释等涉及调整首次执行当年年初的财务报表

□适用 √不适用

特此公告

浙江龙盛集团股份有限公司董事会

2025年4月25日

证券代码:600352 证券简称:浙江龙盛 公告编号:2025-017号

浙江龙盛集团股份有限公司 第九届董事会第十八次会议决议公告

本公司董事会及全体董事保证本公告内容不存在任何虚假记载、误导性陈述或者重大遗漏,并对其内容的真实性、准确性和完整性承担法律责任。

一、董事会会议召开情况

浙江龙盛集团股份有限公司于2025年4月20日以专人送达、邮件的方式向全体董事、监事和高级管理人员发出关于召开董事会会议的通知和材料,通知定于2025年4月25日以通讯表决方式召开公司第九届董事会第十八次会议。会议应出席的董事9人,实际出席会议的董事9人。公司监事、高级管理人员列席本次会议,公司董事长阮伟祥主持会议。会议符合《公司法》等有关法律、法规、规章以及《公司章程》的有关规定。

二、董事会会议审议情况

(一)审议通过《2025年第一季度报告》

《2025年第一季度报告》已经公司董事会审计委员会事前认可并同意提交董事会。

同意本议案的9票,反对0票,弃权0票。具体内容详见在上海证券交易所网站披露的公司《2025年第一季度报告》。

(二)审议通过《关于延长2020年员工持股计划存续期的议案》

同意本议案的9票,反对0票,弃权0票。具体内容详见同日披露的《关于延长2020年员工持股计划存续期的公告》(公告编号:2025-018号)。

特此公告。

浙江龙盛集团股份有限公司

董 事 会

二O二五年四月二十六日

证券代码:600352 股票简称:浙江龙盛 公告编号:2025-019号

浙江龙盛集团股份有限公司 2020年员工持股计划2025年第一次持有人会议决议的公告

浙江龙盛集团股份有限公司(以下简称"公司")于2025年4月25日在办公大楼401会议室以现场结合远程视频的方式召开了2020年员工持股计划2025年第一次持有人会议。本次会议有7名员工持股计划份额持有人出席,代表员工持股计划份额33,670万份,占公司2020年员工持股计划总份额的100.00%。会议由管理委员会负责召集,管理委员会主任卢邦义主持,本次会议的召集、召开及表决程序符合《浙江龙盛集团股份有限公司2020年员工持股计划》和《浙江龙盛集团股份有限公司2020年员工持股计划管理办法》的规定,本次会议审议通过了以下议案:

《关于延长2020年员工持股计划存续期的议案》

参加表决的持有人以33,670万份同意,0份反对,0份弃权,审议通过了《关于延长2020年员工持股计划存续期的议案》,同意延长2020年员工持股计划存续期五年,即延长至2030年5月18日。本议案已经公司第九届董事会第十八次会议决议通过。

特此公告。

浙江龙盛集团股份有限公司

二O二五年四月二十六日

证券代码:600352 证券简称:浙江龙盛 公告编号:2025-018号

浙江龙盛集团股份有限公司关于延长2020年员工持股计划存续期的公告

本公司董事会及全体董事保证本公告内容不存在任何虚假记载、误导性陈述或者重大遗漏,并对其内容的真实性、准确性和完整性承担法律责任。

公司于2025年4月25日召开的第九届董事会第十八次会议审议通过了《关于延长2020年员工持股计划存续期的议案》,现将公司延长2020年员工持股计划存续期的相关情况公告如下:

一、本员工持股计划持有公司股份情况

公司于2020年5月7日、2020年5月18日召开了公司第八届董事会第八次会议和2019年年度股东大会,审议通过了《关于2020年员工持股计划(草案)的议案》(以下简称"2020年员工持股计划"或"本员工持股计划")等相关议案,后于2022年4月16日召开第八届董事会第十九次会议,审议通过《关于延长2020年员工持股计划存续期的议案》,一致同意延长2020年员工持股计划存续期三年,即延长至2025年5月18日。具体内容详见上海证券交易所网站相关公告。

截至本公告日,公司2020年员工持股计划账户持有公司股份25,000,070股,占公司总股本的0.77%。

二、延长本员工持股计划存续期的相关情况

鉴于上述存续期即将届满,根据《2020年员工持股计划(草案)》的规定:"本员工持股计划的存续期届满前2个月,经出席持有人会议的持有人所持2/3以上份额同意并提交公司董事会审议通过后,本员工持股计划的存续期可以延长"。全体员工持股计划持有人于2025年4月25日召开2025年第一次持有人会议,基于对公司未来持续稳定发展的信心及公司股票价值的判断,同时为了维护员工持股计划持有人的利益,一致同意延长2020年员工持股计划存续期五年,即延长至2030年5月18日。该事项已经公司第九届董事会第十八次会议决议通过。

特此公告。

浙江龙盛集团股份有限公司

董 事 会

二O二五年四月二十六日

证券代码:600352 证券简称:浙江龙盛 公告编号:2025-020号

浙江龙盛集团股份有限公司 2025年第一季度主要经营数据公告

本公司董事会及全体董事保证本公告内容不存在任何虚假记载、误导性陈述或者重大遗漏,并对其内容的真实性、准确性和完整性承担法律责任。

根据《上海证券交易所上市公司自律监管指引第3号——行业信息披露》要求,公司2025年第一季度主要经营数据披露如下:

一、主要产品的产量、销量及收入实现情况

主要产品	产量(吨)	销量(吨)	营业收入(元)
染料	56,405	55,910	1,772,124,923.54
助剂	10,760	15,448	241,810,199.35
中间体	27,353	26,503	806,829,892.47

注:上述产品销量包含了部分外购成品再销售的量。

二、主要产品和原材料的价格变动情况

(一)主要产品价格(不含增值税)波动情况

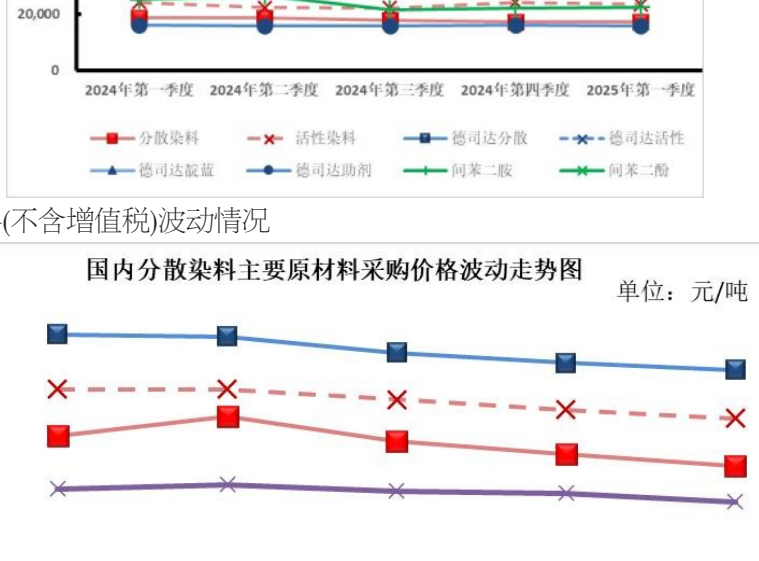

(二)主要原料价格(不含增值税)波动情况

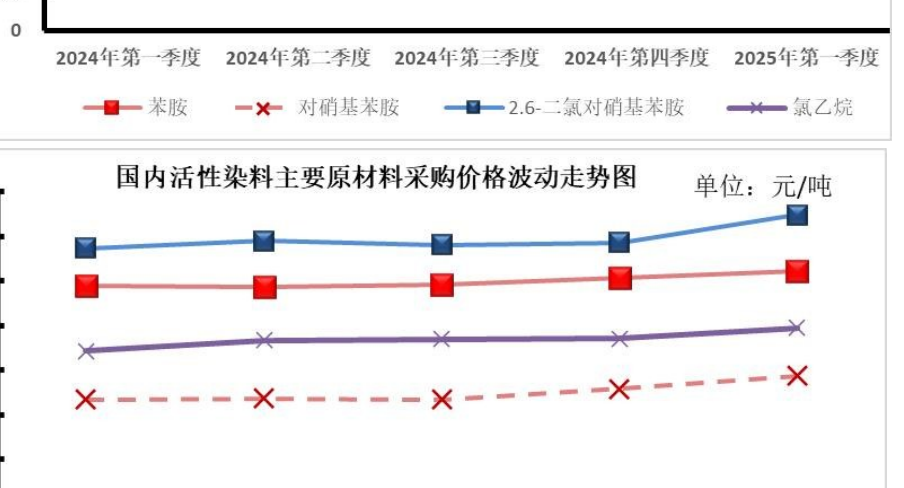

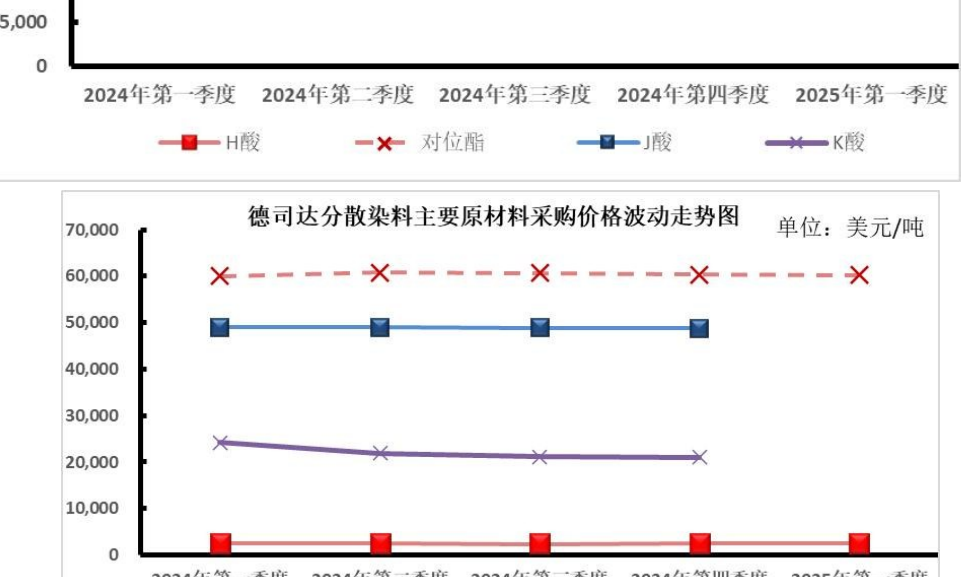

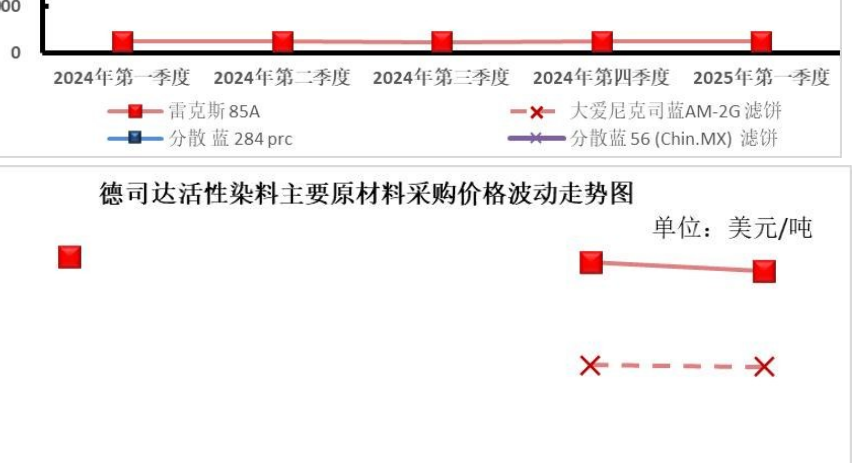

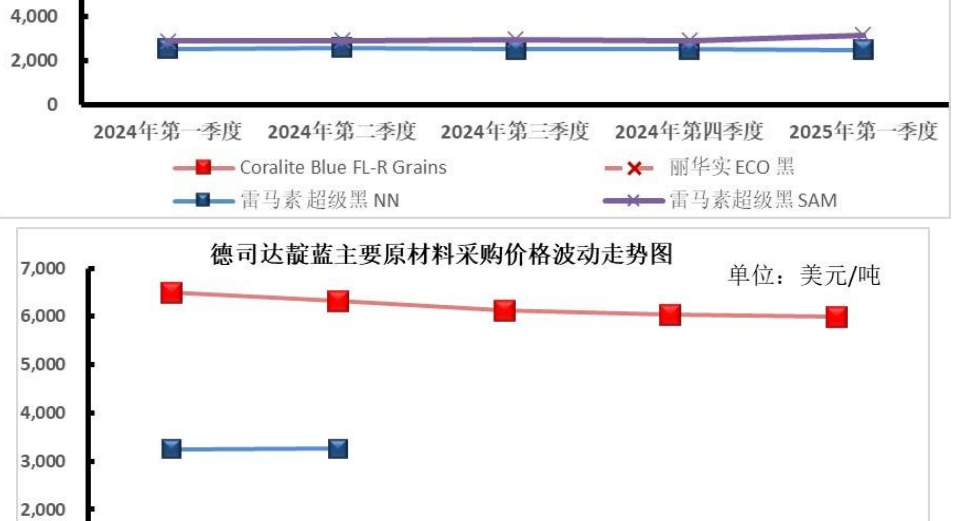

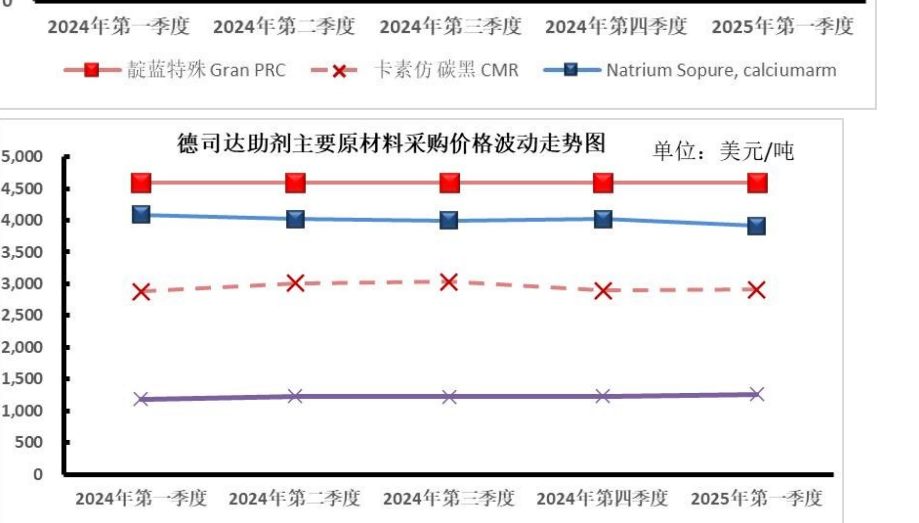

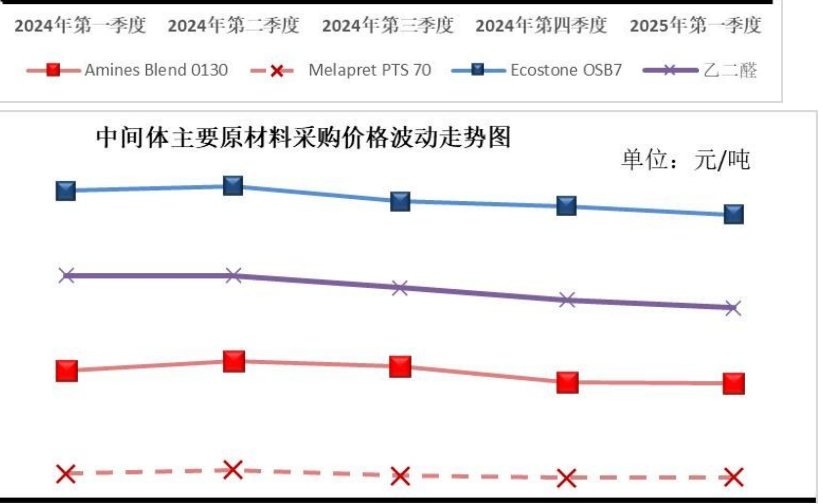

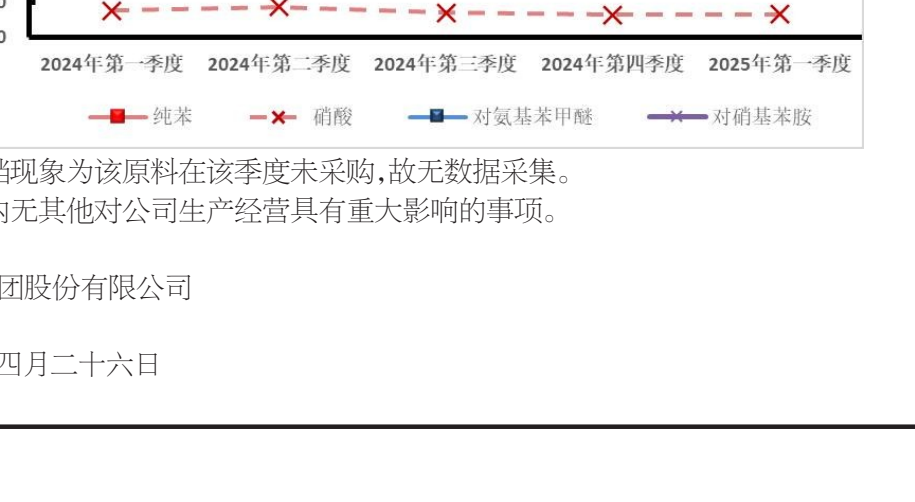

注:价格断档现象为该原料在该季度未采购,故无数据采集。

三、报告期内无其他对公司生产经营具有重大影响的事项。

特此公告。

浙江龙盛集团股份有限公司

董 事 会

二O二五年四月二十六日

证券代码:603838 证券简称:四通股份 公告编号:2025-010

广东四通集团股份有限公司关于延期更换选举独立董事的公告

本公司董事会及全体董事保证本公告内容不存在任何虚假记载、误导性陈述或者重大遗漏,并对其内容的真实性、准确性和完整性承担法律责任。

广东四通集团股份有限公司(以下简称"公司")现任独立董事魏龙先生自2025年5月7日起连续担任公司独立董事届满六年。根据《上市公司独立董事管理办法》关于"独立董事每届任期与上市公司其他董事任期相同,任期届满,可以连选连任,但是连续任职不得超过六年。"的规定,公司需要更换选举独立董事。

基于审慎性原则,公司目前正在积极筹备更换选举独立董事的相关工作,公司独立董事候选人的提名工作尚未完成,为了保持相关工作的准确性、连续性和稳定性,公司决定延期更换选举独立董事。在公司独立董事更换选举工作完成之前,魏龙先生将依照法律、法规和《公司章程》的规定继续履行独立董事的职责和义务。

公司独立董事的延期更换选举不会影响公司董事会的正常运行。公司将在相关独立董事提名人选确定后,尽快完成独立董事的更换选举工作并及时履行相应信息披露义务。

特此公告。

广东四通集团股份有限公司董事会

2025年4月25日

证券代码:603838 证券简称:四通股份 公告编号:2025-011

广东四通集团股份有限公司关于公司股票可能被实施退市风险警示的第三次风险提示公告

本公司董事会及全体董事保证本公告内容不存在任何虚假记载、误导性陈述或者重大遗漏,并对其内容的真实性、准确性和完整性承担法律责任。

重要内容提示:

● 依据《上海证券交易所股票上市规则》规定,本公司股票可能被上海证券交易所实施退市风险警示,请广大投资者注意投资风险。

一、可能被实施退市风险警示的原因

经广东四通集团股份有限公司(以下简称"公司")财务部门初步测算,预计2024年年度实现归属于母公司所有者的净利润-2,665万元到-1,732万元,归属于母公司所有者的扣除非经常性损益后的净利润为-4,640万元到-3,307万元。预计2024年年度实现营业收入24,000万元到29,200万元,扣除与主营业务无关的业务收入和不具备商业实质的收入后的营业收入为23,920万元到29,100万元,低于3亿元。详见公司已披露的《2024年年度业绩预亏公告》(公告编号:2025-002)。

根据《上海证券交易所股票上市规则》第9.3.2条第一款第(一)项"最近一个会计年度经审计的利润总额、净利润或者扣除非经常性损益后的净利润孰低者为负值且营业收入低于3亿元,或追溯重述后最近一个会计年度利润总额、净利润或者扣除非经常性损益后的净利润孰低者为负值且营业收入低于3亿元"的规定,公司股票在2024年年度报告披露后将可能被实施退市风险警示(在公司股票简称前加"*ST")。敬请广大投资者注意投资风险。

二、公司股票停牌情况及退市风险警示实施安排

如公司2024年度经审计的利润总额、扣除非经常性损益前后的净利润和扣除与主营业务无关的业务收入和不具备商业实质的收入后的营业收入触及《上海证券交易所股票上市规则》第9.3.2条第一款第(一)项情形,公司股票将于2024年年度报告披露日起开始停牌。披露日为非交易日的,于次一交易日起开始停牌。

根据《上海证券交易所股票上市规则》规定,上海证券交易所在公司股票停牌之日后5个交易日内,根据实际情况,对公司股票实施退市风险警示。公司将在股票被实施退市风险警示之前一个交易日作出公告,公司股票自公告披露日后的次一交易日起复牌。自复牌之日起,公司股票被实施退市风险警示。

三、历次风险提示公告的披露情况

根据《上海证券交易所股票上市规则》第9.3.4条的规定:"上市公司预计

将出现第9.3.2条规定情形之一的,应当在相应的会计年度结束后1个月内,披露股票可能被实施退市风险警示的风险提示公告,并在披露年度报告前至少再披露2次风险提示公告。

公司已分别于2025年1月22日、3月25日在上海证券交易所网站(www.sse.com.cn)披露了《四通股份关于公司股票可能被实施退市风险警示的风险提示公告》(公告编号:2025-003)、《四通股份关于公司股票可能被实施退市风险警示的第二次风险提示公告》(公告编号:2025-009)。本次风险提示公告为公司股票可能被实施退市风险警示的第三次风险提示公告。

四、其他事项

以上财务数据仅为初步测算数据,目前公司2024年年度报告审计工作正在进行中,具体准确的财务数据以公司正式披露的经审计的2024年年度报告为准。公司郑重提醒广大投资者,有关公司信息以公司在上海证券交易所网站(www.sse.com.cn)和公司指定信息披露媒体《中国证券报》、《上海证券报》、《证券时报》、《证券日报》刊登的相关公告为准,敬请广大投资者理性投资,注意投资风险。

特此公告。

广东四通集团股份有限公司

董事会

2025年4月25日