证券代码：601016　证券简称：节能风电　公告编号：2025-029
转债代码：113051　转债简称：节能转债
债券代码：137801　债券简称：GC风电01
债券代码：115102　债券简称：GC风电K1
债券代码：242007　债券简称：风电WK01
债券代码：242008　债券简称：风电WK02

# 中节能风力发电股份有限公司关于董事会提议向下修正“节能转债”转股价格的公告

本公司董事会及全体董事保证本公告内容不存在任何虚假记载、误导性陈述或者重大遗漏，并对其内容的真实性、准确性和完整性承担法律责任。

重要内容提示：

● 自2025年3月10日起至2025年4月25日，中节能风力发电股份有限公司（以下简称“公司”）股票收盘价在任意连续三十个交易日中已有十五个交易日低于“节能转债”当期转股价格（3.44元/股）的85%（即2.92元/股），已触发“节能转债”的转股价格向下修正条款。

● 经公司第五届董事会第三十三次会议审议通过，公司董事会决定行使“节能转债”转股价格向下修正权利，向股东大会提议向下修正“节能转债”的转股价格。

● 本事项尚需提交公司股东大会审议。

一、可转债发行上市概况

经中国证券监督管理委员会《关于核准中节能风力发电股份有限公司公开发行可转换公司债券的批复》（证监许可［2021］1770号）核准，公司于2021年6月21日公开发行A股可转换公司债券3,000万张，每张面值为人民币100元，发行总额为人民币30亿元，期限6年。票面利率第一年为0.2%、第二年为0.4%、第三年为0.6%、第四年为1.5%、第五年为1.8%、第六年为2.0%。

经上海证券交易所自律监管决定书［2021］309号文同意，公司30亿元A股可转换公司债券于2021年7月22日起在上海证券交易所挂牌交易，转债简称“节能转债”，交易代码“113051”。

根据《上海证券交易所股票上市规则》等有关法律法规的规定和《中节能风力发电股份有限公司公开发行可转换公司债券募集说明书》（以下简称“《募集说明书》”）的约定，“节能转债”自2021年12月27日（原转股起始日期为2021年12月25日，因遇休息日延至其后的第1个工作日，即2021年12月27日）起可转换为公司A股普通股股票，转股期起止日期为2021年12月27日至2027年6月20日。“节能转债”初始转股价格为4.05元/股，当前转股价格为3.44元/股。

二、“节能转债”转股价格修正条款及修正程序

根据《募集说明书》的规定，“节能转债”转股价格向下修正条款如下：

（一）修正权限与修正幅度

“在本次可转债存续期间，当公司股票在任意连续三十个交易日中至少有十五个交易日的收盘价低于当期转股价格的85%时，公司董事会有权提出转股价格向下修正方案并提交公司股东大会审议表决。若在前述三十个交易日内发生过转股价格调整的情形，则在转股价格调整日前的交易日按调整前的转股价格和收盘价计算，在转股价格调整日及之后的交易日按调整后的转股价格和收盘价计算。

上述方案须经出席会议的股东所持表决权的三分之二以上通过方可实施。股东大会进行表决时，持有本次可转债的股东应当回避。修正后的转股价格应不低于前项规定的股东大会召开日前二十个交易日公司股票交易均价和前一交易日公司股票交易均价，且修正后的价格不低于最近一期经审计的每股净资产值和股票面值。”

（二）修正程序

“如公司股东大会审议通过向下修正转股价格，公司将在中国证监会指定的上市公司信息披露媒体上刊登股东大会决议公告，公告修正幅度和股权登记日及暂停转股期间（如需）。从股权登记日后的第一个交易日（即转股价格修正日）起，开始恢复转股申请并执行修正后的转股价格。若转股价格修正日为转股申请日或之后，转换股票登记日之前，该类转股申请应按修正后的转股价格执行。”

三、转股价格修正条款触发情况

（一）前次决定不修正的情况

2024年1月18日，“节能转债”首次触发转股价格向下修正条款，公司召开了第五届董事会第十九次会议，审议通过了《关于不向下修正节能转债转股价格的议案》，公司董事会决定本次不行使“节能转债”的转股价格向下修正权利，且在未来六个月内（即2024年1月18日至2024年7月17日），如再次触发“节能转债”转股价格向下修正条款，亦不提出向下修正方案。

2024年9月6日，“节能转债”再次触发转股价格向下修正条款，公司召开了第五届董事会第二十八次会议，审议通过了《关于不向下修正节能转债转股价格的议案》，公司董事会决定本次不行使“节能转债”的转股价格向下修正权利，且在未来六个月内（即2024年9月9日至2025年3月8日），如再次触发“节能转债”转股价格向下修正条款，亦不提出向下修正方案。

（二）本次修正条款触发情况

2025年3月10日起至2024年4月25日期间，公司股票收盘价在任意连续三十个交易日中已有十五个交易日低于“节能转债”当期转股价格（3.44元/股）的85%（即2.92元/股），已触发“节能转债”的转股价格向下修正条款。

四、关于提议向下修正“节能转债”转股价格的说明及审议程序

根据《上海证券交易所上市公司自律监管指引第12号——可转换公司债券》的相关规定，为优化公司资本结构，支持公司长期稳定发展，充分保护投资者权益，并综合考虑公司现阶段的基本情况、股价走势、市场环境等诸多因素，公司第五届董事会第三十三次会议审议通过了《关于提议向下修正节能转债转股价格的议案》，公司董事会决定行使“节能转债”转股价格向下修正权利，向股东大会提议向下修正“节能转债”的转股价格，本次向下修正后的“节能转债”转股价格应不低于股东大会召开日前二十个交易日公司股票交易均价和前一交易日公司股票交易均价，且修正后的价格不低于公司最近一期经审计的每股净资产值和股票面值。如本次股东大会召开时上述任意一个指标高于调整前“节能转债”的转股价格，则本次“节能转债”转股价格无需调整。

同时提请股东大会授权董事会根据《募集说明书》中相关条款办理本次向下修正“节能转债”转股价格相关事宜，包括但不限于确定本次修正后的转股价格、生效日期以及其他必要事项，并全权办理相关手续。授权有效期自股东大会审议通过之日起至本次修正相关工作完成之日止。

特此公告。

中节能风力发电股份有限公司

董 事 会

2025年4月26日

证券代码：601016　证券简称：节能风电　公告编号：2025-028
转债代码：113051　转债简称：节能转债
债券代码：137801　债券简称：GC风电01
债券代码：115102　债券简称：GC风电K1
债券代码：242007　债券简称：风电WK01
债券代码：242008　债券简称：风电WK02

# 中节能风力发电股份有限公司第五届董事会第三十三次会议决议公告

本公司董事会及全体董事保证本公告内容不存在任何虚假记载、误导性陈述或者重大遗漏，并对其内容的真实性、准确性和完整性承担法律责任。

一、董事会会议召开情况

中节能风力发电股份有限公司（以下简称“公司”）第五届董事会第三十三次会议于2025年4月17日以电子邮件的形式向全体董事、监事送达了会议通知及材料，于2025年4月25日以通讯表决方式召开。本次会议应参加表决董事9名，实际参与表决董事9名。本次会议由董事长姜和凯先生召集。本次会议的召集、召开和表决程序符合有关法律、行政法规、部门规章、规范性文件及《公司章程》的规定，会议决议合法有效。

二、董事会会议审议情况

经与会董事认真审议，审议通过了以下议案：

（一）审议通过了《关于提议向下修正节能转债转股价格的议案》。本议案需提交公司股东大会审议。

为优化公司资本结构，支持公司长期稳定发展，充分保护投资者权益，并综合考虑公司现阶段的基本情况、股价走势、市场环境等诸多因素，公司董事会决定行使“节能转债”转股价格向下修正权利，向股东大会提议向下修正“节能转债”的转股价格。

本次向下修正后的“节能转债”转股价格应不低于股东大会召开日前二十个交易日公司股票交易均价和前一交易日公司股票交易均价，且修正后的价格不低于公司最近一期经审计的每股净资产值和股票面值。如本次股东大会召开时上述任意一个指标高于调整前“节能转债”的转股价格，则本次“节能转债”转股价格无需调整。

提请股东大会授权董事会根据《募集说明书》中相关条款办理本次向下修正“节能转债”转股价格相关事宜，包括但不限于确定本次修正后的转股价格、生效日期以及其他必要事项，并全权办理相关手续。授权有效期自股东大会审议通过之日起至本次修正相关工作完成之日止。

表决结果：9票同意，0票反对，0票弃权。

具体内容详见公司于2025年4月26日在上海证券交易所网站（www.sse.com.cn）披露的《中节能风力发电股份有限公司关于董事会提议向下修正“节能转债”转股价格的公告》（公告编号：2025-029）。

特此公告。

中节能风力发电股份有限公司

董 事 会

2025年4月26日

证券代码：688091　证券简称：上海谊众　公告编号：2025-018

# 上海谊众药业股份有限公司股东提前终止减持计划暨减持股份结果公告

本公司董事会、全体董事及相关股东保证本公告内容不存在任何虚假记载、误导性陈述或者重大遗漏，并对其内容的真实性、准确性和完整性依法承担法律责任。

重要内容提示：

● 股东持股的基本情况

本次减持计划实施前，上海谊众药业股份有限公司（以下简称“公司”）股东上海谊兴企业管理合伙企业（有限合伙）（以下简称“上海谊兴”）持有公司股份4,862,000股，占公司总股本的2.35%。

上述股份来源为公司首次公开发行前及实施资本公积转增股本取得的股份，且已于2024年9月10日解除限售并上市流通。

● 减持计划的实施结果情况

公司于2025年2月26日披露了《上海谊众药业股份有限公司股东集中竞价减持股份计划公告》（2025-003），公司股东上海谊兴拟通过集中竞价的交易方式减持所持有的公司股份合计不超过2,065,892股，不超过公司总股本的1%。公司控股股东、实际控制人周劲松先生承诺不参与本次减持计划。

公司于2025年4月25日收到上海谊兴出具的《提前终止减持计划暨减持结果告知函》。上海谊兴已于2025年3月20日——2025年4月25日（窗口期等不得减持期间未减持）通过集中竞价交易方式减持公司股份2,065,438股，占公司总股本的0.9992%。同时，上海谊兴根据减持实施情况及减持计划安排等情况，决定提前终止本次减持股份计划。公司控股股东、实际控制人周劲松先生未参与本次减持计划。

二、减持主体减持前基本情况

| 股东名称 | 上海谊兴企业管理合伙企业（有限合伙） |
|---|---|
| 股东身份 | 控股股东、实控人及一致行动人　√是　□否<br>直接持股5%以上股东　□是　√否<br>董事、监事和高级管理人员　□是　√否<br>其他：5%以下股东 |
| 持股数量 | 4,862,000股 |
| 持股比例 | 2.35% |
| 当前持股股份来源 | IPO前取得：2,500,000股<br>其他方式取得：2,362,000股 |

注："其他方式取得"所指为公司历次实施的资本公积转增股本计划。

上述减持主体存在一致行动人：

| | 股东名称 | 持有数量（股） | 持有比例 | 一致行动关系形成原因 |
|---|---|---|---|---|
| 第一组 | 上海谊兴企业管理合伙企业（有限合伙） | 4,862,000 | 2.35% | 周劲松先生系上海杉元企业管理合伙企业（有限合伙）、上海谊兴企业管理合伙企业（有限合伙）之普通合伙人、执行事务合伙人 |
| | 周劲松 | 40,127,058 | 19.42% | |
| | 上海杉元企业管理合伙企业（有限合伙） | 9,724,000 | 4.71% | |
| | 合计 | 54,713,058 | 26.48% | — |

二、减持计划的实施结果

（一）股东因以下事项披露减持计划实施结果：

其他情形：提前终止本次减持计划

| 股东名称 | 上海谊兴企业管理合伙企业（有限合伙） |
|---|---|
| 减持数量 | 2,065,438股 |
| 减持期间 | 2025年3月20日～2025年4月25日 |
| 减持方式及对应减持数量 | 集中竞价减持，2,065,438股 |
| 减持价格区间 | 39.36～40.62元/股 |
| 减持总金额 | 82,773,703.58元 |
| 减持完成情况 | 未完成；454股 |
| 减持比例 | 0.9992% |
| 原计划减持比例 | 不超过：1% |
| 当前持股数量 | 2,796,562股 |
| 当前持股比例 | 1.35% |

（二）本次实际减持情况与此前披露的减持计划、承诺是否一致　√是　□否

（三）减持时间区间届满，是否未实施减持　□未实施　√已实施

（四）实际减持是否未达到减持计划最低减持数量（比例）　□未达到　√已达到

（五）是否提前终止减持计划　√是　□否

公司于2025年4月25日收到上海谊兴出具的《提前终止减持计划暨减持结果告知函》。上海谊兴已于2025年3月20日——2025年4月25日（窗口期等不得减持期间未减持）通过集中竞价交易方式减持公司股份2,065,438股，占公司总股本的0.9992%。同时，上海谊兴根据减持实施情况及减持计划安排等情况，决定提前终止本次减持股份计划。公司控股股东、实际控制人周劲松先生未参与本次减持计划。

特此公告。

上海谊众药业股份有限公司董事会

2025年4月26日

证券代码：688091　证券简称：上海谊众　公告编号：2025-019

# 上海谊众药业股份有限公司关于参加2024年度科创板创新药行业集体业绩说明会暨召开2025年第一季度业绩说明会的公告

本公司董事会及全体董事保证本公告内容不存在任何虚假记载、误导性陈述或者重大遗漏，并对其内容的真实性、准确性和完整性承担个别及连带责任。

重要内容提示：

会议召开时间：2025年5月8日（星期四）下午15:00-17:00

会议召开地点：上海证券交易所上证路演中心（网址：https://roadshow.sseinfo.com/）

会议召开方式：上证路演中心网络互动

投资者可于2025年4月28日（星期一）至5月7日（星期三）16:00前登录上证路演中心网站首页点击"提问预征集"栏目或通过公司邮箱info@yizhongpharma.com进行提问。公司将在说明会上对投资者普遍关注的问题进行回答。

上海谊众药业股份有限公司（以下简称"公司"）于2025年4月23日发布公司《2024年年度报告》及《2025年第一季度报告》，为便于广大投资者更全面深入地了解公司2024年度及2025年第一季度的经营成果和财务状况，公司计划于2025年5月8日下午15:00-17:00参加2024年度科创板创新药行业集体业绩说明会，并同时召开2025年第一季度业绩说明会，就投资者关心的问题进行交流。

一、说明会类型

本次投资者说明会以网络互动形式召开，公司将针对2024年度及2025年第一季度的经营成果及财务指标的具体情况与投资者进行互动交流和沟通，在信息披露允许的范围内就投资者普遍关注的问题进行回答。

二、说明会召开的时间、地点

（一）会议召开时间：2025年5月8日（星期四）下午15:00-17:00

（二）会议召开地点：上海证券交易所上证路演中心（网址：https://roadshow.sseinfo.com/）

（三）会议召开方式：上证路演中心网络文字互动

三、参加人员

董事长、总经理：周劲松

董事会秘书：方舟

财务总监：张正源

独立董事：胡改蓉

四、投资者参加方式

（一）投资者可在2025年5月8日（星期四）下午15:00-17:00，通过互联网登录上证路演中心（https://roadshow.sseinfo.com/），在线参与本次业绩说明会，公司将及时回答投资者的提问。

（二）投资者可于2025年4月28日（星期一）至5月7日（星期三）16:00前登录上证路演中心网站首页，点击"提问预征集"栏目（https://roadshow.sseinfo.com/preCallQa），根据活动时间，选中本次活动或通过公司邮箱info@yizhongpharma.com向公司提问，公司将在说明会上对投资者普遍关注的问题进行回答。

五、联系人及咨询办法

联系人：公司证券部

电话：021-37190005

邮箱：info@yizhongpharma.com

六、其他事项

本次投资者说明会召开后，投资者可以通过上证路演中心（http://roadshow.sseinfo.com/）查看本次投资者说明会的召开情况及主要内容。

特此公告。

上海谊众药业股份有限公司

2025年4月26日

证券代码：600219　证券简称：南山铝业

# 山东南山铝业股份有限公司2025年第一季度报告

本公司董事会及全体董事保证本公告内容不存在任何虚假记载、误导性陈述或者重大遗漏，并对其内容的真实性、准确性和完整性承担法律责任。

重要内容提示

公司董事会、监事会及董事、监事、高级管理人员保证季度报告内容的真实、准确、完整，不存在虚假记载、误导性陈述或重大遗漏，并承担个别和连带的法律责任。

公司负责人、主管会计工作负责人及会计机构负责人（会计主管人员）保证季度报告中财务信息的真实、准确、完整。

第一季度财务报表是否经审计

□是　√否

一、主要财务数据

(一) 主要会计数据和财务指标

单位：元　币种：人民币

| 项目 | 本报告期 | 上年同期 | 本报告期比上年同期增减变动幅度(%) |
|---|---|---|---|
| 营业收入 | 8,980,990,965.28 | 7,224,130,867.26 | 24.32 |
| 归属于上市公司股东的净利润 | 1,703,639,139.79 | 850,998,983.32 | 100.19 |
| 归属于上市公司股东的扣除非经常性损益的净利润 | 1,695,479,649.20 | 830,738,902.19 | 104.09 |
| 经营活动产生的现金流量净额 | 2,248,217,322.51 | 1,157,322,344.00 | 94.26 |
| 基本每股收益(元/股) | 0.15 | 0.07 | 114.29 |
| 稀释每股收益(元/股) | 0.15 | 0.07 | 114.29 |
| 加权平均净资产收益率(%) | 3.34 | 1.84 | 增加1.50个百分点 |
| | 本报告期末 | 上年度末 | 本报告期末比上年度末增减变动幅度(%) |
| 总资产 | 72,254,255,662.22 | 70,263,962,119.26 | 2.83 |
| 归属于上市公司股东的所有者权益 | 51,861,848,684.68 | 50,316,943,294.85 | 3.07 |

(二) 非经常性损益项目和金额

√适用　□不适用

单位:元　币种:人民币

| 非经常性损益项目 | 本期金额 | 说明 |
|---|---|---|
| 非流动性资产处置损益，包括已计提资产减值准备的冲销部分 | 2,281,729.85 | 资产处置收益 |
| 计入当期损益的政府补助，但与公司正常经营业务密切相关、符合国家政策规定、按照确定的标准享有、对公司损益产生持续影响的政府补助除外 | 14,955,102.29 | 各类政府补助奖励等 |
| 除同公司正常经营业务相关的有效套期保值业务外，非金融企业持有金融资产和金融负债产生的公允价值变动损益以及处置金融资产和金融负债产生的损益 | | |
| 计入当期损益的对非金融企业收取的资金占用费 | 192,267.83 | |
| 委托他人投资或管理资产的损益 | | |
| 对外委托贷款取得的损益 | | |
| 因不可抗力因素，如遭受自然灾害而产生的各项资产损失 | | |
| 单独进行减值测试的应收款项减值准备转回 | 460,000.00 | |
| 企业取得子公司、联营企业及合营企业的投资成本小于取得投资时应享有被投资单位可辨认净资产公允价值产生的收益 | | |
| 同一控制下企业合并产生的子公司期初至合并日的当期净损益 | | |
| 非货币性资产交换损益 | | |
| 债务重组损益 | | |
| 企业因相关经营活动不再持续而发生的一次性费用，如安置职工的支出等 | | |
| 因税收、会计等法律、法规的调整对当期损益产生的一次性影响 | | |
| 因取消、修改股权激励计划一次性确认的股份支付费用 | | |
| 对于现金结算的股份支付，在可行权日之后，应付职工薪酬的公允价值变动产生的损益 | | |
| 采用公允价值模式进行后续计量的投资性房地产公允价值变动产生的损益 | | |
| 交易价格显失公允的交易产生的收益 | | |
| 与公司正常经营业务无关的或有事项产生的损益 | | |
| 受托经营取得的托管费收入 | | |
| 除上述各项之外的其他营业外收入和支出 | -16,790,615.38 | |
| 其他符合非经常性损益定义的损益项目 | | |
| 减：所得税影响额 | 3,612,955.89 | |
| 少数股东权益影响额（税后） | -10,673,961.89 | |
| 合计 | 8,159,490.59 | |

对公司将《公开发行证券的公司信息披露解释性公告第1号——非经常性损益》未列举的项目认定为非经常性损益项目且金额重大的，以及将《公开发行证券的公司信息披露解释性公告第1号——非经常性损益》中列举的非经常性损益项目界定为经常性损益的项目，应说明原因。

□适用　√不适用

(三) 主要会计数据、财务指标发生变动的情况、原因

√适用　□不适用

| 项目名称 | 变动比例(%) | 主要原因 |
|---|---|---|
| 归属于上市公司股东的净利润 | 100.19 | 主要是报告期内氧化铝粉、铝锭价格同比上涨 |
| 归属于上市公司股东的扣除非经常性损益的净利润 | 104.09 | 主要是报告期内氧化铝粉、铝锭价格同比上涨 |
| 经营活动产生的现金流量净额 | 94.26 | 主要原因系公司本期营业收入同比增加导致现金流增加 |
| 基本每股收益(元/股) | 114.29 | 本期归属于上市公司股东的净利润增加 |
| 稀释每股收益(元/股) | 114.29 | 本期归属于上市公司股东的净利润增加 |

主要原材料价格同期对比情况：

1、国内氧化铝市场：

2025年第一季度与2024年第一季度国内氧化铝价格走势对比情况图

单位：元/吨

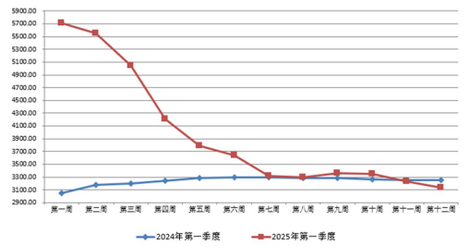


数据来源：阿拉丁

2025年一季度国内氧化铝价格整体呈现下跌态势。随着国内氧化铝开工产能始终处于高位、新增产能陆续投产，供应端仍处于产能扩张期，叠加库存持续累库，国内氧化铝价格承压明显，呈现大幅回落态势。2025年一季度国内氧化铝均价为3,983元/吨左右，较去年同期上涨约23.55%，较2024年度均价下降0.28%。

2、海外氧化铝市场（进口氧化铝）：

2025年第一季度与2024年第一季度进口氧化铝价格走势对比情况图

单位：美元/吨

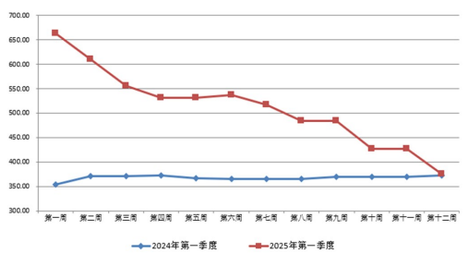


数据来源：CRU

2025年一季度海外氧化铝价格整体呈现下跌态势。年初以来，海外氧化铝新产能陆续投产并释放产量，供应端持续改善，对海外氧化铝价格形成压制，叠加海外下游电解铝需求相对稳定，多种因素共同导致海外氧化铝市场呈现供强需弱局面，推动海外氧化铝市场价格自高点阶梯式回落。2025年一季度海外氧化铝市场均价为518美元/吨左右，较去年同期上涨约40.88%，较2024年度均价下降2.98%。

3、铝锭：

2025年第一季度与2024年第一季度铝锭价格走势对比情况图

单位：元/吨

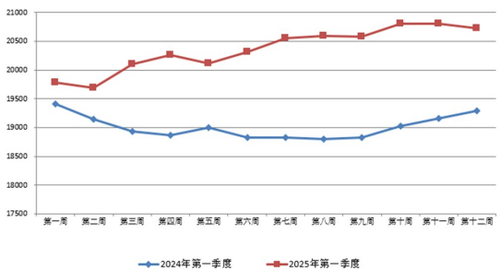


数据来源：长江有色金属网

2025年一季度铝价整体呈现上行态势。1月份，在氧化铝生产成本支撑及国内铝锭库存低位背景下，铝价小幅上行。进入2月份，受海外关税政策扰动，全球铝供给链不确定性增加，且下游铝加工企业需求逐步回暖，推动铝价震荡上行。2025年第一季度铝锭均价为20,378元/吨左右，较去年同期上涨6.94%，较2024年度均价上涨2.31%。

二、股东信息

(一) 普通股股东总数和表决权恢复的优先股股东数量及前十名股东持股情况表

单位：股

| 报告期末普通股股东总数 | 179,411 | 报告期末表决权恢复的优先股股东总数（如有） | 无 |
|---|---|---|---|

前10名股东持股情况（不含通过转融通出借股份）

| 股东名称 | 股东性质 | 持股数量 | 持股比例(%) | 持有有限售条件股份数量 | 质押、标记或冻结情况 | |
|---|---|---|---|---|---|---|
| | | | | | 股份状态 | 数量 |
| 山东怡力电业有限公司 | 境内非国有法人 | 2,581,044,590 | 22.22 | 0 | 质押 | 575,000,000 |
| 南山集团有限公司 | 境内非国有法人 | 1,282,933,290 | 11.05 | 0 | 质押 | 163,000,000 |
| 南山集团有限公司－南山集团有限公司2023年非公开发行可交换公司债券（第一期）（品种二）质押专户 | 其他 | 863,780,000 | 7.44 | 0 | 质押 | 863,780,000 |
| 香港中央结算有限公司 | 未知 | 738,322,703 | 6.36 | 0 | 无 | |
| 中国证券金融股份有限公司 | 国有法人 | 589,263,806 | 5.07 | 0 | 无 | |
| 南山集团有限公司－南山集团有限公司2023年非公开发行可交换公司债券（第一期）（品种一）质押专户 | 其他 | 281,513,883 | 2.42 | 0 | 质押 | 281,513,883 |
| 全国社保基金一一四组合 | 其他 | 150,000,000 | 1.29 | 0 | 无 | |
| 中国工商银行股份有限公司－华泰柏瑞沪深300交易型开放式指数证券投资基金 | 其他 | 114,089,230 | 0.98 | 0 | 无 | |
| 中国建设银行股份有限公司－易方达沪深300交易型开放式指数发起式证券投资基金 | 其他 | 79,767,100 | 0.69 | 0 | 无 | |
| 中国工商银行股份有限公司－华夏沪深300交易型开放式指数证券投资基金 | 其他 | 54,067,850 | 0.47 | 0 | 无 | |

前10名无限售条件股东持股情况（不含通过转融通出借股份）

| 股东名称 | 持有无限售条件流通股的数量 | 股份种类及数量 | |
|---|---|---|---|
| | | 股份种类 | 数量 |
| 山东怡力电业有限公司 | 2,581,044,590 | 人民币普通股 | 2,581,044,590 |
| 南山集团有限公司 | 1,282,933,290 | 人民币普通股 | 1,282,933,290 |
| 南山集团有限公司－南山集团有限公司2023年非公开发行可交换公司债券（第一期）（品种二）质押专户 | 863,780,000 | 人民币普通股 | 863,780,000 |
| 香港中央结算有限公司 | 738,322,703 | 人民币普通股 | 738,322,703 |
| 中国证券金融股份有限公司 | 589,263,806 | 人民币普通股 | 589,263,806 |
| 南山集团有限公司－南山集团有限公司2023年非公开发行可交换公司债券（第一期）（品种一）质押专户 | 281,513,883 | 人民币普通股 | 281,513,883 |
| 全国社保基金一一四组合 | 150,000,000 | 人民币普通股 | 150,000,000 |
| 中国工商银行股份有限公司－华泰柏瑞沪深300交易型开放式指数证券投资基金 | 114,089,230 | 人民币普通股 | 114,089,230 |
| 中国建设银行股份有限公司－易方达沪深300交易型开放式指数发起式证券投资基金 | 79,767,100 | 人民币普通股 | 79,767,100 |
| 中国工商银行股份有限公司－华夏沪深300交易型开放式指数证券投资基金 | 54,067,850 | 人民币普通股 | 54,067,850 |
| 上述股东关联关系或一致行动的说明 | 1、前10名股东中，南山集团有限公司与山东怡力电业有限公司存在关联关系，属《上市公司收购管理办法》规定的一致行动人。<br>2、公司未知其他股东之间是否存在关联关系或属于《上市公司持股变动信息披露管理办法》规定的一致行动人。 | | |
| 前10名股东及前10名无限售股东参与融资融券及转融通业务情况说明（如有） | 前10名股东中，山东怡力电业有限公司通过普通证券账户持有公司股份2,381,044,590股，通过信用证券账户持有公司股份200,000,000股，合计持有公司股份2,581,044,590股；南山集团有限公司通过普通证券账户持有公司股份882,933,290股，通过信用证券账户持有公司股份400,000,000股，通过南山集团有限公司－南山集团有限公司2023年非公开发行可交换公司债券（第一期）（品种一）质押专户、南山集团有限公司－南山集团有限公司2023年非公开发行可交换公司债券（第一期）（品种二）质押专户持有公司股份1,145,293,883股，合计持有公司股2,428,227,173股。 | | |

持股5%以上股东、前10名股东及前10名无限售流通股股东参与转融通业务出借股份情况

□适用　√不适用

前10名股东及前10名无限售流通股股东因转融通出借/归还原因导致较上期发生变化

□适用　√不适用

三、其他提醒事项

需提醒投资者关注的关于公司报告期经营情况的其他重要信息

√适用　□不适用

为响应国家政策，履行社会责任，公司关停1台燃煤机组，关停该机组后，不会影响公司正常生产经营。

四、季度财务报表

(一) 审计意见类型

□适用　√不适用

(二) 财务报表

合并资产负债表

2025年3月31日

编制单位：山东南山铝业股份有限公司

单位：元　币种：人民币　审计类型：未经审计

| 项目 | 2025年3月31日 | 2024年12月31日 |
|---|---|---|
| 流动资产： | | |
| 货币资金 | 27,375,737,063.71 | 25,662,362,403.43 |
| 结算备付金 | | |
| 拆出资金 | | |
| 交易性金融资产 | | |
| 衍生金融资产 | 7,529,444.64 | 4,986,808.73 |
| 应收票据 | 698,149,258.78 | 910,519,862.54 |
| 应收账款 | 4,527,687,782.22 | 4,104,123,130.85 |
| 应收款项融资 | 716,111,827.98 | 1,012,276,512.27 |
| 预付款项 | 1,121,913,464.10 | 499,621,981.55 |
| 应收保费 | | |
| 应收分保账款 | | |
| 应收分保合同准备金 | | |
| 其他应收款 | 93,695,832.94 | 376,653,748.87 |
| 其中：应收利息 | | |
| 应收股利 | | |
| 买入返售金融资产 | | |
| 存货 | 6,245,131,870.11 | 6,470,014,285.94 |
| 其中：数据资源 | | |
| 合同资产 | | |
| 持有待售资产 | 293,444,857.60 | 293,444,857.60 |
| 一年内到期的非流动资产 | | |
| 其他流动资产 | 230,676,190.63 | 348,771,132.47 |
| 流动资产合计 | 41,310,077,592.71 | 39,682,774,724.25 |
| 非流动资产： | | |
| 发放贷款和垫款 | | |
| 债权投资 | | |
| 其他债权投资 | | |
| 长期应收款 | | |
| 长期股权投资 | 1,489,659,253.06 | 1,556,174,197.83 |
| 其他权益工具投资 | 5,000,000.00 | 5,000,000.00 |
| 其他非流动金融资产 | 12,800,000.00 | 12,800,000.00 |
| 投资性房地产 | | |
| 固定资产 | 22,600,219,569.87 | 23,168,384,893.10 |
| 在建工程 | 3,239,165,072.87 | 2,524,723,278.96 |
| 生产性生物资产 | | |
| 油气资产 | | |
| 使用权资产 | 12,478,918.28 | 13,172,660.54 |
| 无形资产 | 2,246,439,122.65 | 2,274,178,988.97 |
| 其中：数据资源 | | |
| 开发支出 | | |
| 其中：数据资源 | | |
| 商誉 | | |
| 长期待摊费用 | 41,012,394.82 | 43,721,333.71 |
| 递延所得税资产 | 330,745,629.36 | 341,691,292.84 |
| 其他非流动资产 | 966,658,108.60 | 641,340,749.06 |
| 非流动资产合计 | 30,944,178,069.51 | 30,581,187,395.01 |
| 资产总计 | 72,254,255,662.22 | 70,263,962,119.26 |
| 流动负债： | | |
| 短期借款 | 4,839,006,815.64 | 5,513,873,378.55 |
| 向中央银行借款 | | |
| 拆入资金 | | |
| 交易性金融负债 | | 13,285,983.08 |
| 衍生金融负债 | | 11,759,560.16 |
| 应付票据 | 544,998,373.75 | 576,586,630.13 |
| 应付账款 | 2,640,443,400.25 | 3,007,009,483.32 |
| 预收款项 | 1,251,509,433.33 | 1,251,509,433.33 |
| 合同负债 | 294,777,498.61 | 234,065,911.54 |
| 卖出回购金融资产款 | | |
| 吸收存款及同业存放 | | |
| 代理买卖证券款 | | |
| 代理承销证券款 | | |
| 应付职工薪酬 | 602,301,649.29 | 681,096,050.20 |
| 应交税费 | 207,096,319.40 | 404,233,904.64 |
| 其他应付款 | 355,032,936.52 | 963,060,321.81 |
| 其中：应付利息 | | |
| 应付股利 | 6,107,297.49 | 605,825,685.65 |
| 应付手续费及佣金 | | |
| 应付分保账款 | | |
| 持有待售负债 | | |
| 一年内到期的非流动负债 | 2,825,444.06 | 2,813,649.73 |
| 其他流动负债 | 293,180,434.54 | 385,911,043.04 |
| 流动负债合计 | 11,031,172,305.39 | 13,045,205,349.53 |
| 非流动负债： | | |
| 保险合同准备金 | | |
| 长期借款 | 200,000,000.00 | 200,000,000.00 |
| 应付债券 | | |
| 其中：优先股 | | |
| 永续债 | | |
| 租赁负债 | 9,915,270.92 | 11,016,367.37 |
| 长期应付款 | | |
| 长期应付职工薪酬 | 2,248,738.77 | 2,319,394.94 |
| 预计负债 | 4,606,425.64 | 5,259,591.01 |
| 递延收益 | 547,642,199.07 | 556,679,045.48 |
| 递延所得税负债 | 346,730,983.50 | 219,160,439.49 |
| 其他非流动负债 | | |
| 非流动负债合计 | 1,111,143,617.90 | 994,434,838.29 |
| 负债合计 | 12,142,315,923.29 | 14,039,640,187.82 |
| 所有者权益（或股东权益）： | | |
| 实收资本（或股本） | 11,613,670,848.00 | 11,613,670,848.00 |
| 其他权益工具 | | |
| 其中：优先股 | | |
| 永续债 | | |
| 资本公积 | 15,724,632,848.18 | 15,666,278,309.27 |
| 减：库存股 | 86,931,471.13 | |
| 其他综合收益 | -251,879,177.07 | -121,722,359.33 |
| 专项储备 | | |
| 盈余公积 | 2,242,865,553.68 | 2,242,865,553.68 |
| 一般风险准备 | | |
| 未分配利润 | 22,619,490,083.02 | 20,915,850,943.23 |
| 归属于母公司所有者权益（或股东权益）合计 | 51,861,848,684.68 | 50,316,943,294.85 |
| 少数股东权益 | 8,250,091,054.25 | 5,907,378,636.59 |
| 所有者权益（或股东权益）合计 | 60,111,939,738.93 | 56,224,321,931.44 |
| 负债和所有者权益（或股东权益）总计 | 72,254,255,662.22 | 70,263,962,119.26 |

公司负责人：吕正风　主管会计工作负责人：吕正风　会计机构负责人：谭树青

合并利润表

2025年1—3月

编制单位：山东南山铝业股份有限公司

单位：元　币种：人民币　审计类型：未经审计

| 项目 | 2025年第一季度 | 2024年第一季度 |
|---|---|---|
| 一、营业总收入 | 8,980,990,965.28 | 7,224,130,867.26 |
| 其中：营业收入 | 8,980,990,965.28 | 7,224,130,867.26 |
| 利息收入 | | |
| 已赚保费 | | |
| 手续费及佣金收入 | | |
| 二、营业总成本 | 6,622,865,165.95 | 6,242,046,795.50 |
| 其中：营业成本 | 6,024,221,962.09 | 5,618,450,546.25 |
| 利息支出 | | |
| 手续费及佣金支出 | | |
| 退保金 | | |
| 赔付支出净额 | | |
| 提取保险责任准备金净额 | | |
| 保单红利支出 | | |
| 分保费用 | | |
| 税金及附加 | 98,474,698.83 | 56,749,656.36 |
| 销售费用 | 45,807,191.65 | 63,121,386.26 |
| 管理费用 | 192,137,595.63 | 195,671,385.90 |
| 研发费用 | 340,379,674.75 | 330,882,077.78 |
| 财务费用 | -78,155,957.00 | -22,828,257.05 |
| 其中：利息费用 | 81,687,765.78 | 118,903,569.20 |
| 利息收入 | 95,624,861.61 | 95,874,922.70 |
| 加：其他收益 | 71,255,996.81 | 69,865,411.06 |
| 投资收益（损失以"-"号填列） | 11,249,001.70 | 21,907,473.47 |
| 其中：对联营企业和合营企业的投资收益 | 17,217,885.37 | 21,907,473.47 |
| 以摊余成本计量的金融资产终止确认收益 | | |
| 汇兑收益（损失以"-"号填列） | | |
| 净敞口套期收益（损失以"-"号填列） | | |
| 公允价值变动收益（损失以"-"号填列） | | |
| 信用减值损失（损失以"-"号填列） | -5,998,087.05 | -5,683,489.44 |
| 资产减值损失（损失以"-"号填列） | | |
| 资产处置收益（损失以"-"号填列） | 2,281,729.85 | 87,493.41 |
| 三、营业利润（亏损以"-"号填列） | 2,436,914,440.64 | 1,068,260,960.26 |
| 加：营业外收入 | 16,113,652.32 | 4,889,579.44 |
| 减：营业外支出 | 32,904,267.70 | 1,370,974.72 |
| 四、利润总额（亏损总额以"-"号填列） | 2,420,123,825.26 | 1,071,779,564.98 |
| 减：所得税费用 | 221,454,404.10 | 41,263,137.90 |
| 五、净利润（净亏损以"-"号填列） | 2,198,669,421.16 | 1,