公司代码：688222　　公司简称：成都先导

成都先导药物开发股份有限公司 2024年年度报告摘要

第一节 重要提示

1、本年度报告摘要来自年度报告全文，为全面了解本公司的经营成果、财务状况及未来发展规划，投资者应当到 http://www.sse.com.cn/ 网站仔细阅读年度报告全文。

2、重大风险提示

公司已在本报告中详细阐述公司在经营过程中可能面临的各种风险，敬请查阅本报告“第三节管理层讨论与分析四、风险因素”。

3、本公司董事会、监事会及董事、监事、高级管理人员保证年度报告内容的真实性、准确性、完整性，不存在虚假记载、误导性陈述或重大遗漏，并承担个别和连带的法律责任。

4、公司全体董事出席董事会会议。

5、德勤华永会计师事务所（特殊普通合伙）为本公司出具了标准无保留意见的审计报告。

6、公司上市时未盈利且尚未实现盈利

□是　√否

7、董事会决议通过的本报告期利润分配预案或公积金转增股本预案

公司2024年度利润分配方案拟以实施权益分派时股权登记日登记的总股本扣减公司回购专用证券账户中的股份为基数，每10股派发现金红利0.6元（含税）。截至2025年4月24日，公司总股本400,680,000股，扣减回购专用证券账户中的1,238,700股后为399,441,300股。以此计算合计拟派发现金红利总额23,966,478.00元（含税），占公司2024年度归属于上市公司股东净利润的46.67%。本年度不进行资本公积金转增股本，不送红股，剩余未分配利润结转至以后年度。在实施权益分派的股权登记日前，以上基数发生变动的，公司拟维持分配比例不变，相应调整分配总额。

8、是否在在公司治理特殊安排等重要事项

□适用　√不适用

第二节 公司基本情况

1、公司简介

1.1 公司股票简况

√适用　□不适用

公司股票简况				
股票种类	股票上市交易所及板块	股票简称	股票代码	变更前股票简称
A股	上海证券交易所科创板	成都先导	688222	不适用

1.2 公司存托凭证简况

□适用　√不适用

1.3 联系人和联系方式

	董事会秘书	证券事务代表
姓名	耿世伟	朱蕾
联系地址	成都天府国际生物城（双流区生物城中路二段18号）	成都天府国际生物城（双流区生物城中路二段18号）
电话	028-8519 7385	028-8519 7385
传真	028-8331 0298	028-8331 0298
电子信箱	investors@hitgen.com	investors@hitgen.com

2、报告期公司主要业务简介

2.1 主要业务、主要产品或服务情况

成都先导聚焦小分子及核酸新药的发现与优化，依托DEL技术（包括DEL库的设计、合成和筛选及拓展应用）、基于分子片段和三维结构信息的药物设计（FBDD/SBDD）技术、基于募核苷酸的药物研发平台（OBT）、靶向蛋白降解平台相关技术（TPD）四大核心技术平台及公司其他关键新药研发能力（药物化学、计算科学/AI、体外体内生物学评价、药物代谢学、分析化学、药学研究等），打造新药发现与优化的国际领先的研发体系，通过新药研发服务、不同阶段在研项目转让及远期的药物上市，为医药工业输出不同阶段的新分子实体，以最终为全球未满足的临床需求提供创新药治疗方案，致力于成为全球一流的创新型生物医药企业，贡献于更好的人类生命健康。

目前，公司基于超6,000种不同的骨架结构，已经完成超过1.2万亿种结构新颖、具有多样性和类药性的DNA编码化合物的合成，并且已有多个案例证实了其针对已知生物靶点和新兴生物靶点筛选苗头化合物的能力及有效性。同时，成都先导拥有多个内部新药项目，分别处于临床及临床前不同阶段。

公司业务模式灵活，能够提供一整套从靶基因到新药临床试验申请阶段的研发服务，范围覆盖重组蛋白表达纯化、结构生物学、计算科学/AI数据分析与分子设计、药物化学、分析化学，生物化学和生物物理学、细胞生物学、体内药理学、药代动力学、药学研究等。

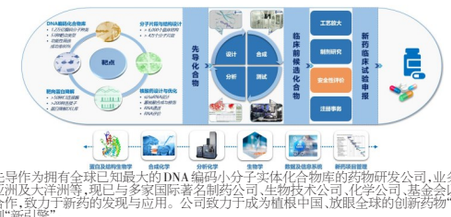

成都先导作为拥有全球已知最大的DNA编码小分子实体化合物库的药物研发公司，业务遍布北美、欧洲、亚洲及大洋洲等，现已与多家国际著名制药公司、生物技术公司、化学公司、基金会以及科研机构建立合作，致力于新药的发现与应用。公司致力于成为植根中国、放眼全球的创新药物“种子库”和新药创制“新引擎”。

2.2 主要经营模式

公司的经营模式属于新药研发服务，新药在研项目权益转让及自主研发项目推进至临床阶段乃至远期实现上市销售相结合的形式。相比传统的新药研发企业项目数量少、投资回报周期长、研发投入风险大等特点，以及相对于常规技术服务型企业劳动密集程度高、服务附加值低、缺乏长期增值空间等特点，公司的业务模式具备为公司持续输出颇具潜力的创新药项目的能力，能够创造高收益的长期价值。

公司的药物发现与优化平台，一方面在为全球医药企业提供不同技术环节研发服务的同时，还能提供针对各类靶点处于不同阶段的新分子实体。另一方面，在不与客户产生利益冲突的情况下，公司可通过药物发现平台自主选择高潜力、高价值的靶点进行药物发现，并利用自身的高效新药优化平台将发现的苗头化合物推进到临床试验阶段。

（1）新药研发服务

基于公司药物发现与优化平台，公司可为全球医药企业提供指定生物靶点的筛选并进行优化，客户有权选择有偿实计筛选过程产生的功能活性被验证的先导化合物分子的IP，公司还有一定几率在客户针对该药物进行后续研发的多个阶段陆续产生里程碑收入。除此之外，基于公司领先的DEL、FBDD/SBDD技术，以及在计算机辅助药物设计或AI分子设计、蛋白表达纯化、结构生物学、药物化学、生物化学和生物物理学、细胞生物学、体内药理学、药代动力学、药学研究等环节的技术能力，公司可为客户提供新药发现和优化链条上各类研发服务，如定制化DEL库设计及合成服务、某些指定化合物或核酸的合成与修饰服务以及相关生物学评价等。

新药研发服务部分，盈利模式分为客户定制服务（Fee-For-Service，FFS）、全时当量服务（Full-Time Equivalent，FTE），以及其他。

①客户定制服务（FFS）FFS模式是指公司根据与客户签订的服务合同内容，向客户提供有明确需求的研发服务，并在合同中约定具体项目方案、研究成果测算方式、相关费用与结算方式。

②全时当量服务（FTE）FTE模式是指公司根据客户的要求分配相关技术人员团队，并依据合同的约定完成相关研发任务，按照记录的实际参与的技术人员数量和工作时间确认收入。客户与公司一般在合同谈判和项目方案确定过程中会依据项目难度、时间要求和工作量来综合确定所需FTE数量。

③其他则主要包括药物结构IP权属转让费（License Fee）、里程碑费（Milestone Fee）等。

自公司成立以来，通过DEL的筛选服务，为客户完成针对特定靶点的早期苗头化合物的发现服务，在成功发现化合物后，可以通过签订转让合同将化合物知识产权转让给客户进行后续开发，收取一定IP权属转让费，以及根据客户后续的开发进度，还可能收到部分里程碑费。

截至报告期末，公司已累积完成了110个项目（≥1,100个活性化合物实体分子）的化合物知识产权转让。根据合同约定，当转让的小分子化合物未来在药物研发达到某个关键性节点阶段（包括但不限于GLP毒理实验、临床I期、临床II期、临床III期及药物上市等），后续公司可依据合同约定获得里程碑费，金额依据各个里程碑节点的不同从几百万元到几千万元不等。2024年，公司达成了24个项目的化合物知识产权（IP）转让。

（2）新药在研项目权益转让

公司依靠国际领先的药物发现平台以及规模庞大的具有自主知识产权的小分子化合物库，在与客户筛选项目不存在利益冲突的情况下，可以选择高潜力、高价值的靶点进行自主新药发现，利用自身核心技术优势将筛选出的化合物分子优化并向后推进至确定性更高的阶段后进行转让，客户受让后可直接申报临床或进入临床试验阶段。通过转让新药项目的全部或部分权益，公司可获得新药项目转让收入，包括首付、里程碑收入和收益分成等。

（3）业务模式中的知识产权保护机制——靶点排他与分子结构排他原则

药物结构相关的知识产权系创新药的核心IP，为确保公司新药研发项目与客户筛选项目之间不存在利益冲突，成都先导在业务模式中严格遵守靶点排他和分子结构排他原则。公司药物发现平台中的化合物结构原始权属归公司所有，在筛选服务的模式中发现了有效的苗头化合物或自主研发的新药推进到一定程度后，公司通过与客户签署授权及转让协议，将化合物结构相关的知识产权或开发及商业化权益转让给客户。

第一、靶点排他原则。公司接受客户的筛选项目委托以靶点为基础，客户一旦确定某筛选靶点，会拥有一定的排他期（具体以合同约定为准），在排他期内公司不会再接受其他客户对于相同靶点的筛选服务委托，也不会针对该靶点进行自主新药项目筛选。

第二、分子结构排他原则。公司通过与客户签署转让与授权协议，将分子结构的知识产权永久排他性地转让给客户。该分子即使在后续的研发过程中表现出对其他靶点的良好成药性，也因为排他机制而不可转让和开发。

两项排他原则的执行确保了公司新药研发项目与客户筛选项目之间、不同客户的项目互相之间不存在利益冲突，并因此获得国内外客户的极大信赖和认可，使公司独特的“新药研发服务+新药在研项目权益转让”的模式能够顺利开展，在国际医药工业保有良好的声誉。

（4）远期规划的新药品种上市销售

成都先导拥有自己的核心技术和研发能力，以及新药项目研发核心的知识产权，公司不断有自己知识产权的可成药的新分子实体产生，除了在不同阶段的对外转让，在一些特殊治疗领域，公司会将自研项目持续往后推进至临床后期，在更远期的时间，可能有自己的药物上市或通过上市许可人制度（MAH）实现药物项目的上市销售。

2.3 所处行业情况

(1). 行业的发展阶段、基本特点、主要技术门槛

成都先导一方面在为全球医药企业提供不同技术环节研发服务的同时，还能提供针对各类靶点处于不同阶段的新分子实体。另一方面，在不与客户产生利益冲突的情况下，公司可通过药物发现平台自主选择高潜力、高价值的靶点进行药物发现，并利用自身的高效新药优化平台将发现的苗头化合物推进到临床试验阶段。

（1）药物发现与优化新趋势之DEL技术的突破性发展

成都先导作为DEL技术领域的领先者和重要的技术推动者之一，有多个新药项目推进到临床前甚至临床研究阶段，并通过商业合作、DEL技术已被全球上百家的药企和生物技术公司所认可和应用，特别是全球排名前列的大型企业，前20的大药企几乎都在应用该项技术。根据2021年药物化学期刊《Journal of Medicinal Chemistry》发表的文章，2017-2019三年间，罗氏和基因泰格研发管线中，从DNA编码化合物库技术发现的先导化合物系列的比例逐渐增加。2019年，26个先导化合物系列有3个系列来自于DNA编码化合物库技术，占比约为11.5%。2024年，诺华在药物化学期刊《Journal of Medicinal Chemistry》发表研究性论文，整合多种药物发现方法，如DEL、FBDD、肽类分子发现平台及虚拟筛选等对靶点IL-1β进行可成药性评估。结果显示DEL筛选产生明显区别于其他发现手段的新型结合模式的分子。因此，可以看出，DEL技术已逐步成为制药公司和生物技术公司获得苗头化合物的标准方法之一。

近年来，结构生物学的进步推动了早期药物发现方法的改革，SBDD、FBDD及膜蛋白靶向药物发现等新途径的涌现大大加快了潜在药物发现的速度。计算机和人工智能的发展，相应使得计算机辅助药物设计（CADD）、人工智能（AI）和虚拟筛选等技术在药物发现上的应用有了一定的进步。

对于目前处于应用重叠的领域，各个技术依据其特点和优势为药物工业在筛选策略方面提供了更多样的选择。目前，DEL作为新兴技术，和其他各种药物发现技术处于互补关系和部分应用场景重叠的状态，随着DEL技术的发展和提升，将在一定程度上逐渐取代其他技术的部分应用场景。公司在DEL技术与FBDD/SBDD、CADD/AIDD等技术的协同与深度开发，详见本节第（四）部分“核心技术与研发进展”。我们相信在未来的5-10年，越来越多的DEL筛选结果将对进入临床的新药项目有明显的贡献。

（2）药物发现与优化新趋势之新机制与新分子实体

2018年一篇发表在Nature的文章《Unexplored therapeutic opportunities in the human genome》（Nat Rev Drug Discov. 2018, 17(5): 317 - 332）中，对有潜在治疗作用的蛋白靶点进行分类统计，目前已知可作为治疗靶点的人类蛋白共20,120种，其中，仅有601种蛋白靶点（Telin）有相应的药物进入临床试验或者获批上市，11,086种蛋白靶点（Tbio）有明确的作用机理，但是没有针对这些靶点的在研小分子药物，7,031种蛋白靶点（Tdark）的作用机理还没有被研究透彻。从目前已知具有生物活性的蛋白靶点来看，仅有不到3%的靶点有对应的在研小分子实体。

因此，一方面，传统的药物发现与筛选技术很难得到针对这些靶点的小分子活性化合物，DEL技术的出现弥补了现有技术的不足之处，攻克高难度靶点，目前公司已经筛选来自客户立项的53类不同靶点类型，数百个靶点，其中包含蛋白-蛋白相互作用、转录因子、磷酸酶、蛋白复合体、脂肪酶等各种新颖靶点或挑战性的靶点类型，近三年的项目平均成功率（获得功能性的分子）>75%。另一方面，近年来，基于新的生物机制研发的新分子在诸多领域展现出突破性进展并引起工业界的关注，例如蛋白降解技术、核酸药物、共价小分子药、大环或多肽化合物药等，公司利用自身的技术优势，紧跟新生物机制与新分子类型上的发展趋势，做了拓展和深度布局，详见本节第（四）部分“核心技术与研发进展”。

3、公司主要会计数据和财务指标

3.1 近3年的主要会计数据和财务指标

单位：元 币种：人民币

	2024年	2023年	本年比上年增减(%)	2022年
总资产	1,756,516,608.11	1,729,558,879.03	1.56	1,668,990,981.13
归属于上市公司股东的净资产	1,393,046,074.81	1,358,124,788.21	2.57	1,302,512,123.62
营业收入	426,986,937.69	371,324,936.81	14.99	329,650,037.29
归属于上市公司股东的净利润	51,357,102.96	40,718,459.76	26.13	25,266,025.36
归属于上市公司股东的扣除非经常性损益的净利润	57,437,228.52	3,451,870.89	1,563.94	12,497,921.69
经营活动产生的现金流量净额	128,009,864.16	125,208,580.35	2.24	52,737,055.77
加权平均净资产收益率(%)	3.74	3.09	增加0.65个百分点	1.91
基本每股收益(元/股)	0.13	0.10	30.00	0.06
稀释每股收益(元/股)	0.13	0.10	30.00	0.06
研发投入占营业收入的比例(%)	15.77	21.44	减少5.67个百分点	26.50

3.2 报告期分季度的主要会计数据

单位：元 币种：人民币

	第一季度（1-3月份）	第二季度（4-6月份）	第三季度（7-9月份）	第四季度（10-12月份）
营业收入	107,382,466.51	87,337,410.30	103,549,898.82	128,717,162.06
归属于上市公司股东的净利润	13,940,028.65	-3,742,331.25	19,922,553.96	21,236,851.60
归属于上市公司股东的扣除非经常性损益后的净利润	8,194,191.46	-6,134,646.68	15,252,346.18	40,125,337.56
经营活动产生的现金流量净额	40,865,611.68	32,153,350.07	25,944,923.80	29,045,978.61

季度数据与已披露定期报告数据差异说明

□适用　√不适用

4、股东情况

4.1 普通股股东总数、表决权恢复的优先股股东总数和持有特别表决权股份的股东总数及前10名股东情况

单位：股

截至报告期末普通股股东总数(户)	13,716
年度报告披露日前上一月末的普通股股东总数(户)	16,254
截至报告期末表决权恢复的优先股股东总数(户)	不适用
年度报告披露日前上一月末表决权恢复的优先股股东总数(户)	不适用
截至报告期末持有特别表决权股份的股东总数(户)	不适用
年度报告披露日前上一月末持有特别表决权股份的股东总数(户)	不适用

前十名股东持股情况(不含通过转融通出借股份)							
股东名称（全称）	报告期内增减	期末持股数量	比例(%)	持有有限售条件股份数量	质押、标记或冻结情况		股东性质
					股份状态	数量	
JIN LI(李进)		81,876,948	20.43	0	无	0	境外自然人
拉萨经济技术开发区华博医疗器械有限公司	-4,100,000	46,770,579	11.67	0	无	0	境内非国有法人
宁波聚智先导生物科技合伙企业(有限合伙)		38,651,163	9.65	0	无	0	其他
安吉东方佳钰企业管理合伙企业(有限合伙)		24,851,371	6.20	0	无	0	其他
深圳市钧天投资企业(有限合伙)	-2,322,998	14,102,516	3.52	0	无	0	其他
四川发展证券投资基金管理有限公司－川发精选3号私募证券投资基金		13,489,454	3.37	0	无	0	其他
JUMBO KINDNESS LIMITED	-1,956,703	8,852,092	2.21	0	无	0	境外法人
重庆渝溢新天股权投资基金合伙企业(有限合伙)	-333,465	5,884,172	1.47	0	无	0	其他
蒋根青	3,080,383	5,775,144	1.44	0	无	0	境内自然人
新华养老通海稳进2号股票型养老金产品－中国银行股份有限公司	599,976	3,250,000	0.81	0	无	0	其他
上述股东关联关系或一致行动的说明		1、上述股东JIN LI(李进)作为聚智科创的执行事务合伙人，与聚智科创为一致行动人。 2、其他股东未知是否存在关联关系或一致行动关系。					
表决权恢复的优先股股东及持股数量的说明		不适用					

存托凭证持有人情况

□适用　√不适用

截至报告期末表决权数量前十名股东情况表

□适用　√不适用

4.2 公司与控股股东之间的产权及控制关系的方框图

√适用　□不适用

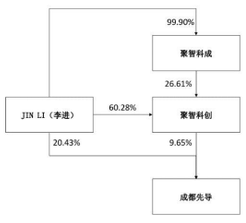

4.3 公司与实际控制人之间的产权及控制关系的方框图

√适用　□不适用

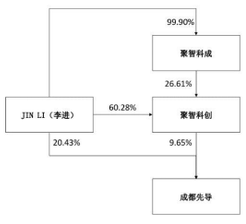

4.4 报告期末公司优先股股东总数及前10名股东情况

□适用　√不适用

5、公司债券情况

□适用　√不适用

第三节 重要事项

1、公司应当根据重要性原则，披露报告期内公司经营情况的重大变化，以及报告期内发生的对公司经营情况有重大影响和预计未来会有重大影响的事项。

报告期内，公司实现营业收入42,698.69万元，同比增长14.99%；实现归属于母公司所有者的净利润5,135.71万元，同比增长26.13%；实现归属于母公司所有者的扣除非经常性损益的净利润5,743.72万元，同比增长1,563.94%。经营活动产生的现金流量净额12,800.99万元，同比增长2.24%，具体分析详见下文。

2、公司年度报告披露后存在退市风险警示或终止上市情形的，应当披露导致退市风险警示或终止上市情形的原因。

□适用　√不适用

证券代码：688222　　证券简称：成都先导

成都先导药物开发股份有限公司 2025年第一季度报告

本公司董事会及全体董事保证本公告内容不存在任何虚假记载、误导性陈述或者重大遗漏，并对其内容的真实性、准确性和完整性依法承担法律责任。

重要内容提示

公司董事会、监事会及董事、监事、高级管理人员保证季度报告内容的真实、准确、完整，不存在虚假记载、误导性陈述或重大遗漏，并承担个别和连带的法律责任。

公司负责人JIN LI(李进)、主管会计工作负责人刘红萌及会计机构负责人(会计主管人员)胡春艳保证季度报告中财务信息的真实、准确、完整。

第一季度财务报表是否经审计

□是　√否

一、主要财务数据

主要会计数据和财务指标

单位：元 币种：人民币

项目	本报告期	上年同期	本报告期比上年同期增减变动幅度(%)
营业收入	106,736,382.81	107,382,466.51	-0.60
归属于上市公司股东的净利润	28,284,392.84	13,940,028.65	102.90
归属于上市公司股东的扣除非经常性损益的净利润	17,505,638.85	8,194,191.46	113.63
经营活动产生的现金流量净额	67,703,013.64	40,865,611.68	65.67
基本每股收益(元/股)	0.07	0.03	133.33
稀释每股收益(元/股)	0.07	0.03	133.33
加权平均净资产收益率(%)	2.01	1.00	增加1.01个百分点
研发投入合计	12,824,415.49	12,989,221.09	-1.27
研发投入占营业收入的比例(%)	12.02	12.10	减少0.08个百分点
	本报告期末	上年度末	本报告期末比上年度末增减变动幅度(%)
总资产	1,809,160,583.98	1,756,516,608.11	3.00
归属于上市公司股东的所有者权益	1,424,848,153.45	1,393,046,074.81	2.28

非经常性损益项目和金额

√适用　□不适用

单位：元 币种：人民币

非经常性损益项目	本期金额	说明
非流动性资产处置损益，包括已计提资产减值准备的冲销部分		
计入当期损益的政府补助，但与公司正常经营业务密切相关、符合国家政策规定、按照确定的标准享有、对公司损益产生持续影响的政府补助除外	3,655,904.32	
除同公司正常经营业务相关的有效套期保值业务外，非金融企业持有金融资产和金融负债产生的公允价值变动损益以及处置金融资产和金融负债产生的损益	7,639,278.40	
计入当期损益的对非金融企业收取的资金占用费		
委托他人投资或管理资产的损益		
对外委托贷款取得的损益		
因不可抗力因素，如遭受自然灾害而产生的各项资产损失		
单独进行减值测试的应收款项减值准备转回		
企业取得子公司，联营企业及合营企业的投资成本小于取得投资时应享有被投资单位可辨认净资产公允价值产生的收益		
同一控制下企业合并产生的子公司期初至合并日的当期净损益		
非货币性资产交换损益		
债务重组损益		
企业因相关经营活动不再持续而发生的一次性费用，如安置职工的支出等		
因税收、会计等法律、法规的调整对当期损益产生的一次性影响		
因取消、修改股权激励计划一次性确认的股份支付费用		
对于现金结算的股份支付，在可行权日之后，应付职工薪酬的公允价值变动产生的损益		
采用公允价值模式进行后续计量的投资性房地产公允价值变动产生的损益		
交易价格显失公允的交易产生的收益		
与公司正常经营业务无关的或有事项产生的损益		
受托经营取得的托管费收入		
除上述各项之外的其他营业外收入和支出	466,144.16	
其他符合非经常性损益定义的损益项目		
减：所得税影响额	982,572.89	
少数股东权益影响额(税后)		
合计	10,778,753.99	

对公司将《公开发行证券的公司信息披露解释性公告第1号——非经常性损益》未列举的项目认定为非经常性损益项目且金额重大的，以及将《公开发行证券的公司信息披露解释性公告第1号——非经常性损益》中列举的非经常性损益项目界定为经常性损益的项目，应说明原因。

□适用　√不适用

主要会计数据、财务指标发生变动的情况、原因

√适用　□不适用

项目名称	变动比例(%)	主要原因
营业收入	-0.60	主要系英国子公司Vernalis (R&D) Limited在报告期内获得涉及或有对价的项目里程碑收入减少，剔除此部分集团同比增长8%
归属于上市公司股东的净利润	102.90	本期归属于上市公司股东的净利润2,828.44万元，上年同期为1,394.00万元，主要系 1. 剔除Vernalis里程碑收入后的主营业务毛利率增加； 2. 政府补助同比增加； 3. 汇兑收益增加； 4. 交易性金融负债的公允价值变动损失同比减少。
归属于上市公司股东的扣除非经常性损益的净利润	113.63	本期归属于上市公司股东的扣除非经常性损益的净利润1,750.56万元，上年同期为819.42万元，主要系： 1、本期营业利润同比上升； 2、汇兑收益增加。
基本每股收益(元/股)	133.33	本期基本每股收益0.07元/股，上年同期为0.03元/股，原因同上。
稀释每股收益(元/股)	133.33	本期稀释每股收益0.07元/股，上年同期为0.03元/股，原因同上。
加权平均净资产收益率(%)	增加1.01个百分点	原因同上。
经营活动产生的现金流量净额	65.67	主要系本期收到的销售回款和政府补贴较去年增加。

二、股东信息

(一) 普通股股东总数和表决权恢复的优先股股东数量及前十名股东持股情况表

单位：股

报告期末普通股股东总数	16,254	报告期末表决权恢复的优先股股东总数(如有)	不适用

前10名股东持股情况(不含通过转融通出借股份)							
股东名称	股东性质	持股数量	持股比例(%)	持有有限售条件股份数量	包含转融通借出股份的限售股份数量	质押、标记或冻结情况	
						股份状态	数量
JIN LI(李进)	境外自然人	81,876,948	20.43	0	0	无	0
拉萨经济技术开发区华博医疗器械有限公司	境内非国有法人	46,770,579	11.67	0	0	无	0
宁波聚智先导生物科技合伙企业(有限合伙)	其他	38,651,163	9.65	0	0	无	0
安吉东方佳钰企业管理合伙企业(有限合伙)	其他	24,851,371	6.20	0	0	无	0
四川发展证券投资基金管理有限公司－川发精选3号私募证券投资基金	其他	13,489,454	3.37	0	0	无	0
深圳市钧天投资企业(有限合伙)	其他	12,447,775	3.11	0	0	无	0
JUMBO KINDNESS LIMITED	境外法人	5,853,903	1.46	0	0	无	0
蒋根青	境内自然人	3,529,429	0.88	0	0	无	0
香港中央结算有限公司	境外法人	3,003,956	0.75	0	0	无	0
新华养老通海稳进2号股票型养老金产品－中国银行股份有限公司	其他	2,730,000	0.68	0	0	无	0

前10名无限售条件股东持股情况(不含通过转融通出借股份)			
股东名称	持有无限售条件流通股的数量	股份种类及数量	
		股份种类	数量
JIN LI(李进)	81,876,948	人民币普通股	81,876,948
拉萨经济技术开发区华博医疗器械有限公司	46,770,579	人民币普通股	46,770,579
宁波聚智先导生物科技合伙企业(有限合伙)	38,651,163	人民币普通股	38,651,163
安吉东方佳钰企业管理合伙企业(有限合伙)	24,851,371	人民币普通股	24,851,371
四川发展证券投资基金管理有限公司－川发精选3号私募证券投资基金	13,489,454	人民币普通股	13,489,454
深圳市钧天投资企业(有限合伙)	12,447,775	人民币普通股	12,447,775
JUMBO KINDNESS LIMITED	5,853,903	人民币普通股	5,853,903
蒋根青	3,529,429	人民币普通股	3,529,429
香港中央结算有限公司	3,003,956	人民币普通股	3,003,956
新华养老通海稳进2号股票型养老金产品－中国银行股份有限公司	2,730,000	人民币普通股	2,730,000
上述股东关联关系或一致行动的说明	1、上述股东JIN LI(李进)作为宁波聚智先导生物科技合伙企业(有限合伙)的执行事务合伙人，与其为一致行动人。 2、其他股东未知是否存在关联关系或一致行动关系。		
前10名股东及前10名无限售股东参与融资融券及转融通业务情况说明(如有)	前10名股东及前10名无限售股东未参与融资融券及转融通业务。		

持股5%以上股东、前10名股东及前10名无限售流通股股东参与转融通业务出借股份情况

□适用　√不适用

前10名股东及前10名无限售流通股股东因转融通出借/归还原因导致较上期发生变化

□适用　√不适用

三、其他提醒事项

需提醒投资者关注的关于公司报告期经营情况的其他重要信息

□适用　√不适用

四、季度财务报表

(一) 审计意见类型

□适用　√不适用

(二) 财务报表

合并资产负债表

2025年3月31日

编制单位：成都先导药物开发股份有限公司

单位：元 币种：人民币 审计类型：未经审计

项目	2025年3月31日	2024年12月31日
流动资产：		
货币资金	505,600,712.38	462,184,981.34
结算备付金		
拆出资金		
交易性金融资产	502,970,138.90	500,032,638.89
衍生金融资产		
应收票据		
应收账款	70,709,505.83	99,252,109.00
应收款项融资		
预付款项	21,824,192.87	12,691,103.84
应收保费		
应收分保账款		
应收分保合同准备金		
其他应收款	13,154,648.48	10,932,580.39
其中：应收利息		
应收股利		
买入返售金融资产		
存货	36,445,671.13	33,362,510.43
其中：数据资源		
合同资产	7,577,746.49	5,014,799.16
持有待售资产		
一年内到期的非流动资产		
其他流动资产	64,355,658.41	62,984,162.27
流动资产合计	1,222,638,274.49	1,186,454,885.32
非流动资产：		
发放贷款和垫款		
债权投资		
其他债权投资		
长期应收款		
长期股权投资	8,851,775.70	9,321,241.48
其他权益工具投资		
其他非流动金融资产	71,391,940.83	65,475,221.68
投资性房地产		
固定资产	254,356,585.31	259,721,675.94
在建工程	63,805,801.01	47,591,624.65
生产性生物资产		
油气资产		
使用权资产	13,398,571.78	14,105,592.19
无形资产	61,137,314.06	61,685,611.58
其中：数据资源		
开发支出		
其中：数据资源		
商誉	60,972,812.86	58,744,537.94
长期待摊费用	41,957,283.99	44,415,699.37
递延所得税资产		
其他非流动资产	10,650,223.95	9,000,517.96
非流动资产合计	586,522,309.49	570,061,722.79
资产总计	1,809,160,583.98	1,756,516,608.11
流动负债：		
短期借款		
向中央银行借款		
拆入资金		
交易性金融负债	22,868,078.84	20,054,485.36
衍生金融负债		
应付票据		30,052.50
应付账款	24,751,625.13	17,981,066.16
预收款项		
合同负债	23,172,577.72	17,255,127.77
卖出回购金融资产款		
吸收存款及同业存放		
代理买卖证券款		
代理承销证券款		
应付职工薪酬	2,022,566.16	3,307,966.70
应交税费	8,240,033.00	5,180,977.19
其他应付款	14,640,455.71	14,418,223.03
其中：应付利息		
应付股利	2,360.98	2,360.98
应付手续费及佣金		
应付分保账款		
持有待售负债		
一年内到期的非流动负债	111,019,186.09	110,475,987.03
其他流动负债		
流动负债合计	206,714,522.65	188,703,885.74
非流动负债：		
保险合同准备金		
长期借款	100,075,000.00	93,450,000.00
应付债券		
其中：优先股		
永续债		
租赁负债	7,969,647.99	10,035,793.03
长期应付款		
长期应付职工薪酬		
预计负债		
递延收益	21,577,216.60	22,549,321.87
递延所得税负债	19,051,281.81	19,298,100.80
其他非流动负债		
非流动负债合计	148,673,146.40	145,333,215.70
负债合计	355,387,669.05	334,037,101.44
所有者权益(或股东权益)：		
实收资本(或股本)	400,680,000.00	400,680,000.00
其他权益工具		
其中：优先股		
永续债		
资本公积	758,373,038.62	758,373,038.62
减：库存股	20,002,445.99	20,002,445.99
其他综合收益	12,838,615.38	9,320,929.58
专项储备		
盈余公积	42,878,126.28	42,878,126.28
一般风险准备		
未分配利润	230,080,819.16	201,796,426.32
归属于母公司所有者权益(或股东权益)合计	1,424,848,153.45	1,393,046,074.81
少数股东权益	28,924,761.48	29,433,431.86
所有者权益(或股东权益)合计	1,453,772,914.93	1,422,479,506.67
负债和所有者权益(或股东权益)总计	1,809,160,583.98	1,756,516,608.11

公司负责人：JIN LI(李进) 主管会计工作负责人：刘红萌 会计机构负责人：胡春艳

合并利润表

2025年1—3月

编制单位：成都先导药物开发股份有限公司

单位：元 币种：人民币 审计类型：未经审计

项目	2025年第一季度	2024年第一季度
一、营业总收入	106,736,382.81	107,382,466.51
其中：营业收入	106,736,382.81	107,382,466.51
利息收入		
已赚保费		
手续费及佣金收入		
二、营业总成本	82,651,439.57	84,007,097.81
其中：营业成本	51,371,487.97	48,535,033.05
利息支出		
手续费及佣金支出		
退保金		
赔付支出净额		
提取保险责任准备金净额		
保单红利支出		
分保费用		
税金及附加	409,589.61	419,594.63
销售费用	3,771,330.99	4,443,098.47
管理费用	17,825,705.11	17,571,264.71
研