证券代码:300566　　证券简称:激智科技　　公告编号:2025-049

宁波激智科技股份有限公司 2025年半年度报告摘要

一、重要提示

本半年度报告摘要来自半年度报告全文,为全面了解本公司的经营成果、财务状况及未来发展规划,投资者应当到证监会指定媒体仔细阅读半年度报告全文。

所有董事均已出席了审议本报告的董事会会议。

非标准审计意见提示

□适用 ☑不适用

董事会审议的报告期利润分配预案或公积金转增股本预案

□适用 ☑不适用

公司计划不派发现金红利,不送红股,不以公积金转增股本。

董事会决议通过的本报告期优先股利润分配预案

□适用 ☑不适用

二、公司基本情况

1、公司简介

股票简称	激智科技	股票代码	300566
股票上市交易所	深圳证券交易所		
变更前的股票简称(如有)	不适用		
联系人和联系方式	董事会秘书	证券事务代表	
姓名	姜琳	李梦云	
电话	0574-87908260-8025	0574-87908260-8025	
办公地址	宁波高新区晶源路9号	宁波高新区晶源路9号	
电子信箱	investor@excitontech.cn	investor@excitontech.cn	

2、主要会计数据和财务指标

公司是否需追溯调整或重述以前年度会计数据

□是 ☑否

	本报告期	上年同期	本报告期比上年同期增减
营业收入(元)	1,073,850,977.85	1,118,882,067.07	-4.02%
归属于上市公司股东的净利润(元)	116,524,966.31	124,574,455.88	-6.46%
归属于上市公司股东的扣除非经常性损益的净利润(元)	99,186,063.39	101,142,156.38	-1.93%
经营活动产生的现金流量净额(元)	61,942,845.82	125,778,277.01	-50.75%
基本每股收益(元/股)	0.44	0.47	-6.38%
稀释每股收益(元/股)	0.44	0.47	-6.38%
加权平均净资产收益率	5.68%	6.60%	-0.92%
	本报告期末	上年度末	本报告期末比上年度末增减
总资产(元)	3,610,477,875.85	3,683,474,820.95	-1.98%
归属于上市公司股东的净资产(元)	2,060,087,002.27	1,994,092,793.86	3.31%

3、公司股东数量及持股情况

单位:股

报告期末普通股股东总数	29,632	报告期末表决权恢复的优先股股东总数(如有)	0	持有特别表决权股份的股东总数(如有)	0	
前10名股东持股情况(不含通过转融通出借股份)						
股东名称	股东性质	持股比例	持股数量	持有有限售条件的股份数量	质押、标记或冻结情况	
					股份状态	数量
张彦	境内自然人	17.75%	46,827,256	35,120,442	质押	6,800,000
俞根伟	境内自然人	4.87%	12,846,042	0	质押	8,540,000
宁波激扬投资咨询有限公司	境内非国有法人	4.15%	10,945,420	0	质押	1,600,000
梁兴禄	境内自然人	1.52%	4,000,000	0	不适用	0
伟星资产管理(上海)有限公司－宁波梅山保税港区星棋道和股权投资合伙企业(有限合伙)	其他	0.64%	1,699,400	0	不适用	0
王万峰	境内自然人	0.50%	1,316,400	0	不适用	0
叶国林	境内自然人	0.42%	1,107,300	0	不适用	0
中国银行股份有限公司－招商量化精选股票型发起式证券投资基金	其他	0.41%	1,077,700	0	不适用	0
曾德方	境内自然人	0.37%	982,600	0	不适用	0
陈富海	境内自然人	0.33%	877,000	0	不适用	0
上述股东关联关系或一致行动的说明	张彦直接持有宁波激扬投资咨询有限公司股份50.41%,通过宁波江北创智投资管理合伙企业(有限合伙)间接控制宁波激扬投资咨询有限公司股份6.26%。张彦是宁波激扬投资咨询有限公司的实际控制人,因此张彦和宁波激扬投资咨询有限公司为关联股东。					
前10名普通股股东参与融资融券业务股东情况说明(如有)	无					

注:截至报告期末,公司股票回购专用证券账户的持股数量为4020227股。公司回购专用证券账户持股数量在前10名股东持股情况中排名第4名,表格排名已剔除该回购专户。

持股5%以上股东、前10名股东及前10名无限售流通股股东参与转融通业务出借股份情况

□适用 ☑不适用

前10名股东及前10名无限售流通股股东因转融通出借/归还原因导致较上期发生变化

□适用 ☑不适用

公司是否具有表决权差异安排

□是 ☑否

4、控股股东或实际控制人变更情况

控股股东报告期内变更

□适用 ☑不适用

公司报告期控股股东未发生变更。

实际控制人报告期内变更

□适用 ☑不适用

公司报告期实际控制人未发生变更。

5、公司优先股股东总数及前10名优先股股东持股情况表

公司报告期无优先股股东持股情况。

6、在半年度报告批准报出日存续的债券情况

□适用 ☑不适用

三、重要事项

公司所处行业:公司主要研发、生产、销售光学膜及功能性薄膜产品,根据中国证监会发布的《上市公司行业分类指引》(2012年修订),公司归属于计算机、通信和其他电子设备制造业(C39);根据国家统计局2018年公布的《战略性新兴产业分类(2018)》(国家统计局令第23号),公司归属于新材料产业中的光学膜制造。

公司以显示用光学膜为起点,致力于自主涂布技术及配方工艺的积累沉淀、研发实力提升,在保持光学膜行业领先地位的同时,积极拓展新产品开发,光伏行业的背板胶膜等产品份额快速增长。公司目前光学膜、背板胶膜等主要产品应用于平板显示行业及光伏组件行业。

报告期内公司所处行业情况:

(一)平板显示行业:

行业发展阶段:

平板显示产业向中国大陆转移的进程不断加快,国产份额不断提升,产业链配套的光学膜产业及其加工产业也逐步向国内转移,光学膜产业目前存在较大发展机会。为加快培育和发展新型显示产业,国家把新型显示列为战略性新兴产业,特别强调要着力突破LCD显示的产业瓶颈,提高我国当前主流显示产业的国际竞争力。国家的政策扶持,为国内LCD产业上游核心原材料、产业配套关键装备的持续快速发展提供了良好的政策环境。受益于液晶电视、电脑、手机等终端消费类电子产品市场需求的强劲增长,LCD产业蓬勃发展,液晶模组市场需求逐年增加。鉴于OLED大尺寸技术尚不够成熟且成本居高不下,同时LCD技术本身不断向前发展,未来一段时期内LCD电视仍将处于绝对主导地位,LCD电视出货量将保持持续增长。其增长将有效带动上游相关产业(如液晶面板、光学膜片等)市场需求的持续增加。

行业周期性特点:

在LCD产业链中,光学膜企业生产出的光学膜最终应用于液晶电视、液晶显示器、电脑、手机等消费类电子产品,因此,光学膜行业与终端消费类电子产品行业的发展具有较强的联动性。消费类电子行业的特性是直接面向消费者,从而不可避免地受宏观经济景气程度影响而呈现出一定的周期性。在经济高速发展时期,消费者可支配收入增加,对消费电子产品的需求增加;在经济低迷时期,消费者收入下降甚至失业,对消费电子产品的需求降低。因此,处于产业链上游的光学膜行业也会随着宏观经济景气周期的波动而波动。

公司行业地位:

因产业发展进程等原因,大尺寸及中小尺寸的光学膜市场长期以来被国外企业所垄断,美国3M以及日本、韩国和中国台湾企业占据了大部分市场份额。公司作为国内较早从事光学膜研发、生产、销售的企业,其自主创新能力、技术水平、产品品质、新品开发、市场地位均为国内领先。

(二)光伏组件行业

行业发展阶段:

近年来全球化石能源价格波动较大,2021至2023年,我国光伏行业经历了三年黄金发展期,俄乌冲突使能源危机进一步变为各国需要共同面对的重大议题,叠加碳中和碳达峰的大背景,光伏发电的经济性、安全性及环境友好性日益凸显,近几年光伏装机量快速增长。作为全球年度新增光伏装机体量最大的市场,中国光伏市场的发展对全球光伏行业影响巨大。2024年度中国光伏新增装机再创新高,达277.57GW,同比增长28.33%,近些年过高的装机增速和庞大的装机基数,对国家电网的消纳能力提出了更高的挑战,但基于国家风光大基地项目的政策保障、社会用电量需求的增长、AI等新兴产业的发展对用电量的巨大需求,中国的光伏新增装机仍将保持一定的韧性。据CPIA预测,2025年全球光伏新增装机量将达531-583GW,其中国内新增装机215-255GW。

行业周期性特点:

从终端需求看,在过去的十年中,光伏装机量逐年增长,根据CPIA预测,在未来几年仍将保持增长,IEA预计2025年可再生能源发电量即将超过煤炭。从制造端看,我国光伏行业在曲折中快速发展,光伏行业的景气度周期主要与政策性需求、传统能源价格、硅料等成本周期、技术迭代周期及产能周期有关。

公司行业地位:

公司自2018年进入光伏行业,专注光伏先进背板材料研发制造,具备全系列背板生产制造能力,近几年在领先组件企业份额快速提升。公司通过募投项目进入胶膜行业,研发及产品测试工作快速推进,EVA、EPE(共挤型POE)产品和N型产品用其他胶膜均已批量量产,在报告期内取得1.52亿元的销售。公司在2024年二季度实现间隙反光膜的量产,在组件龙头公司实现快速交付,提升公司光伏板块的盈利能力。公司作为光伏行业新兵,自量产交付以来,产品的研发、创新及生产产品质获得客户高度认可。

公司以"激情、创新、正直、负责"作为核心价值观,致力于"成为世界上最好的功能膜公司",希望通过领先的技术和产品,改善人类的生活。自成立以来,公司持续研发投入和技术创新,精密涂布生产技术和终端应用开发技术不断提高,产品种类持续增加,产品系列日趋丰富,市场占有率稳步提升,目前公司已发展成为业内领先的显示用光学膜生产企业,未来我们将持续致力于研发创新,巩固公司全球高端显示用薄膜的领先地位,推出更多基于涂布技术的功能性薄膜产品。

公司目前主要业务分四大板块:光电板块、光伏板块、汽车板块和电池板块。

(一)光电板块

公司主要生产光学膜产品,产品主要包括扩散膜、增亮膜、量子点薄膜、COP、复合膜(DOP、POP、DPP等)、银反射膜、3D膜、保护膜、手机硬化膜等。

板块名称	产品名称	产品图
光电板块	扩散膜	
	增亮膜	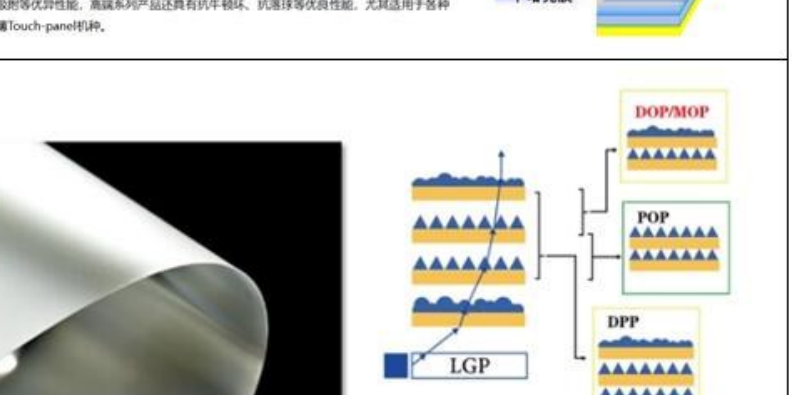
	复合膜	
	量子点膜	

上述光学膜产品被广泛应用于电视、显示器、笔记本电脑、平板电脑、智能手机、导航仪、车载显示屏等各类显示应用领域。

公司产品应用于电视的结构示意图



公司产品应用于手机的结构示意图



(二)光伏板块

公司2018年进入光伏背板行业,目前主要客户是行业领先的组件厂商,产品在客户端认可度较高。背板作为光伏组件背面热封材料,需要有足够的力学性能,阻隔水汽功能,绝缘性能,并且在长期老化后能保持足够的力学性能和颜色变化。伴随市场拓展和产能进步,结合产品更新换代,公司大批量生产并出货了双面涂布型背板。公司定增募投项目之一是光伏封装胶膜,也是公司在光伏行业的第二个产品,研发及产品测试工作快速推进,EVA、EPE(共挤型POE)产品和N型产品用其他胶膜均已批量量产。此外,公司在2024年二季度实现间隙反光膜的量产,该产品主要应用于双面发电的光伏组件,具有高增益型的新型功能膜,利用膜材表面微结构和高反射铝层来增加光伏电池片的进光量,进而达到增加组件功率效果。目前市场能够研发及生产间隙反光膜的厂商较少,公司已经拥有自主结构发明专利,新型的双弧形设计和结构角度同比其他厂家有更高的功率增效,已经在诸多一线组件企业批量交货,市场竞争力强。受光伏行业情况影响,2025年上半年光伏背板的出货量有明显下降,但是间隙反光膜出货受到市场大力支持,被诸多组件大厂接受和认可。

公司的光伏背板类型为:T系列涂覆&复合型背板(TPC、TPC-T、TPC-BW)、双面涂覆背板CPC、CPC-B、单面涂覆背板PC,以及组件用间隙反光膜。

板块名称	产品类别	产品名称	产品图	主要用途
光伏板块	双面涂覆	CPC 双面涂氟背板(白色/黑色)	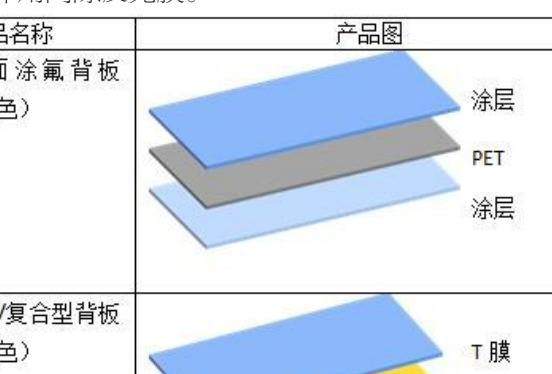	晶体硅光伏组件封装用
	涂覆复合	TPC 涂覆/复合型背板(白色/黑色)		
	单面涂覆	强化PET结构背板		
	透明背板	TPC透明背板	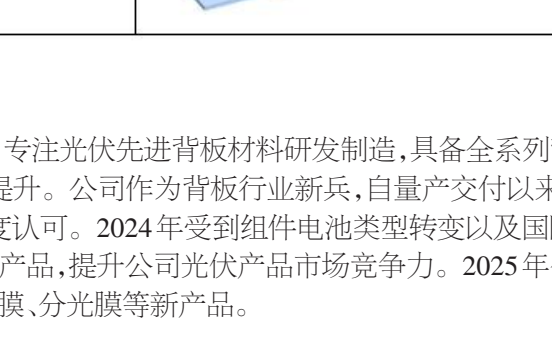	

公司市场地位:

1、光伏背板:

公司自2018年进入光伏行业,专注光伏先进背板材料研发制造,具备全系列背板生产制造能力,近几年在领先组件企业份额快速提升。公司作为背板行业新兵,自量产交付以来,产品的研发、创新及生产产品质获得行业龙头客户高度认可。2024年受到组件电池类型转变以及国际贸易影响,背板市场容量大幅下降,公司着力研发新产品,提升公司光伏产品市场竞争力。2025年公司紧密联系BC电池和组件发展需求,持续开发反光膜、分光膜等新产品。

关键技术指标:

透明背板:宁波激阳透明背板透过率>87%,经过可靠性模拟测试验证可有效保证组件在户外运行30年以上。

黑色高反背板:在2024年全年实现高反黑色背板量产,今年上半年出货量超0.6GW,是个性化特色组件的重要组成。

白色背板:目前市场主要认可的涂覆/贴合、双面涂覆以及强化PET作为空气面单面涂覆的产品均在量产,产品得到了一线组件厂家认可并实现量产。

2、光伏胶膜

公司通过募投项目进入胶膜行业,胶膜工厂建设完成,产线逐步达产,EVA、EPE(共挤型POE)产品和N型产品用其他胶膜均已批量量产,在报告期内取得1.52亿元的销售。

3、间隙反光膜

应用于双面发电的光伏组件,具有高增益型的新型功能膜,利用膜材表面微结构和高反射铝层来增加光伏电池片的进光量,进而达到增加组件功率效果。目前市场能够研发及生产间隙反光膜的厂商较少,公司已经拥有自主结构发明专利,新型的双弧形设计和结构角度同比其他厂家有更高的功率增效,已经在诸多一线组件企业批量交货,市场竞争力强。

目前间隙反光膜适用于双玻组件,对比传统镀釉玻璃可提升功率2~3W,且消除了镀釉层内应力影响,相关组件可靠性得到了进一步提升,吸引了诸多一线组件厂家投资转型用这项新的技术路线,实现自身降本增效收益。今年上半年出货超过25GW,被广大组件厂认可和接受,是未来双玻组件技术不可或缺的辅材之一。

(三)汽车板块

公司实现了车窗膜、车衣膜、建筑窗膜的量产交货,并将不断提升产品品质及品牌知名度。作为国内为数不多的汽车装饰膜供应商,公司也将积极抓住国产新能源的大趋势,努力为下游客户提供高性价比的产品。

(四)电池板块

1、聚碳酸酯(PC)阻燃膜:公司控股子公司宁波港智生产的PC阻燃膜是一款黑色环保阻燃膜,能满足客户不同的应用场景要求,包括但不限于电机、家用电器、消费电子、医疗电子等线路板的绝缘保护以及新能源电池、储能电池等原器件的绝缘外壳等。

2、磷酸锰铁锂:公司目前持有珩创纳米4.32%的股权。低碳出行的大背景下,新能源汽车正在经历巨大的变革,其中的核心驱动力之一就是新型的电池材料。珩创纳米基于多年在电池材料领域的积累,持续研发新型的锂电池材料,其中最先推出的是磷酸锰铁锂正极材料。磷酸锰铁锂具备高电压、高能量密度以及更好的低温性能,与三元材料相比具备更低的成本、更高的安全性能。被广泛应用于电动汽车、两轮电动车、电动工具及其他消费品领域。

主要的业绩驱动因素:

(1)显示上游材料国产替代机遇,行业集中度提升。中国面板产能逐步提高,光学膜企业受益于上游材料国产替代化的大好发展机遇。

(2)大屏化、高端显示技术的行业发展趋势因素。伴随显示器行业轻薄化、大屏化、高色域化的趋势,在量子点、Mini-LED等新型显示技术渗透率提升的情况下,显示用高端光学膜需求持续提高。

(3)技术创新因素。量子点薄膜、复合型光学膜、高亮度光学扩散膜、光学多功能膜和光学增亮膜等高端光学膜产品性能持续革新优化,进一步提升了相应的市场占有率并巩固公司全球高端显示用薄膜的领先地位。

(4)间隙反光膜、胶膜等光伏产品持续放量,打造功能性薄膜平台。公司致力于自主涂布技术及配方工艺的积累沉淀、研发实力提升,在保持光学膜行业领先地位的同时,新产品均顺利实现量产及销售。后续发展中,公司将基于核心涂布技术,横向拓展新品,打造功能性薄膜平台。本报告期内,太阳能背板及间隙反光膜产品销售额达1.44亿元;封装胶膜业务正常推进中,研发及产品测试工作快速推进,EVA和EPE产品已批量量产,在报告期内取得1.52亿元的销售。

报告期内公司管理层坚定执行董事会年初制定的经营计划,坚持以"成为世界上最好的功能膜公司"为目标,持续强化研发,充分整合资源、技术、市场等多方优势,在保持显示领域领军地位的同时,积极发力新兴产品领域,优化产品结构,进一步拓展公司业务范围、完善业务布局,为公司股东争取更大回报。

本报告期内,公司实现营业收入107,385.10万元,较上年同期下降4.02%,2025年1-6月归属于母公司所有者的净利润为11,652.50万元,较上年同期下降6.46%。上半年公司高端复合光学膜需求旺盛,DPP等高毛利产品取得较好增长,背板等光伏产品需求较弱,但公司光伏间隙反光膜产品已成为光伏组件辅材标配产品,导入诸多头部组件厂,持续为客户提供高功率、高效率解决方案,产品前景较好。报告期内,各产品销售数据如下表:

产品分类	2025年1-6月销售额(万元)	2024年1-6月销售额(万元)	同比增减
量子点膜、复合膜等高端显示用光学膜产品	47,762.56	39,500.52	20.92%
增亮膜	10,405.45	13,869.01	-24.97%
扩散膜	9,284.01	10,331.00	-10.13%
太阳能背板及间隙反光膜	14,352.25	35,911.82	-60.03%
窗膜	2,707.38	3,885.02	-30.31%
胶膜	15,229.10	5,626.54	170.67%
合计	99,740.75	109,123.91	-8.60%

报告期内公司经营相关主要情况如下:

1、高端复合膜销售额持续提升

报告期内,量子点膜、复合膜及COP等高端显示用光学膜产品销售额达4.78亿元,同比增长20.92%。公司继续推动生产改革及优化,复合光学膜良率提升、销售额增长。上半年国内的家电及能耗补贴政策进一步带动公司高端光学膜的业绩增长,同时小尺寸光学膜进入国内一线手机品牌供应链,推动国内小尺寸光学膜国产化替代。

公司积极推动、优化一张复合膜替代增亮膜、扩散膜组装的方案,为下游客户节省人工、将背光模组进一步轻薄化。为顺应未来大屏、轻薄化、高色域的趋势,公司高度重视复合膜及量子点膜等高端光学膜的研发、更新,进一步推进新品光学膜的性能提升及市场推广,持续提升高附加值光学膜的销售份额。公司将继续通过精细化管理、自主研发、整合产业链等措施,提升产品利润率水平。

2、光伏胶膜和间隙反光膜产品销量持续增长

报告期内,公司背板膜及间隙反光膜(含双面电池用透明背板)销售额达1.44亿元,实现向晶科、隆基多家组件行业龙头企业交货。公司定增项目封装胶膜安徽工厂量产推进顺利,EVA、EPE(共挤型POE)产品和N型产品用其他胶膜均已批量量产,实现销售额1.52亿元。

2024年受到组件电池类型转变以及国际贸易影响,背板市场容量大幅下降,公司着力研发新产品,提升公司光伏产品市场竞争力。2025年公司紧密联系BC电池和组件发展需求,积极开发反光膜、分光膜等新产品。公司将继续积极拓展新产品的研发及市场开拓,深耕新能源领域。新品的快速量产及销售体现了激智科技领先的技术工艺及先进的生产管理水平及极强的下游拓展市场的能力。

3、后续新兴领域产品储备

(1)广视角膜:广视角膜是一款可集成于交互平板显示器的新型光学功能膜,它可以显著提升传统液晶显示器的亮度可视角至120°以上,解决大视角下"看不见、看不清"的问题,已逐渐推广应用于智慧黑板、会议机等场景。

(2)PS膜:PS膜(Protection Sheet)是一种同时具有防眩光、高等级水汽阻隔和UV截止等能力的保护膜,可以为电子纸(e-Paper)提供全方位保护,已广泛应用于零售电子价签、公交站牌等新兴的低碳环保场景。

(3)车载量子点膜:车载量子点膜为三明治结构,具备高色域NTSC≥100%,高亮度等特点,人眼视觉画面更为鲜艳。激智车载量子点膜已通过相关车规测试,能耐受95℃甚至105℃。激智车载量子点膜已在商业上首次应用,后面将继续为推动量子点膜+蓝光mini LED车载技术在商业上的发展做出贡献。

(4)OBA胶(黑色AG膜):用于Mini-LED直显显示模组的高端材料,黑色AG膜是一种多功能黑色胶膜,通过贴附于Mini灯板上方,实现灯影遮蔽、屏幕黑化、视角调控,以及表面功能化(如抗刮、防眩、减反、抗指污等)。公司产品目前已被国内领先Mini-LED方案商京东方晶芯等客户使用。

(5)公司研发并推出环保型的0-VOC扩散膜和基于PCR PET基膜的增亮膜产品,支持相关客户品牌把环保型光学膜用于高端显示,积极响应公司ESG理念。

0-VOC扩散膜:采用新型环保材料和无溶剂UV模具压印方式,实现生产过程中挥发性有机物(VOC)近零排放,降低环境污染风险。

PCR型增亮膜:这种基膜来源于消费者使用后的废弃物品,经过回收、加工和处理后,再被用于制造增亮膜。由于使用了回收材料,这种增亮膜具有显著的环保特性。它有助于减少废弃物的数量,降低对环境的污染,并促进资源的循环利用。

公司新产品开发遵循以市场需求为导向的基本原则:一方面,不断对现有产品进行功能、性能完善,提高产品技术含量;另一方面,跟踪把握光电显示行业国内国际最新信息,利用公司核心技术,以自主研发为主,并与国内高校、权威研究机构开展产学研合作,围绕光电显示及核心技术工艺不断开发适应市场需求、具有前瞻性的高新技术产品和服务,实现"生产一代、研发一代、储备一代"的研究开发体系。

4、2025年上半年新增投资布局

公司于2025年上半年投资山本光电,公司目前持有其1.04%的股权。山本光电是一家集研发、设计、生产和销售为一体的国家高新技术企业,专业开发和生产中小尺寸背光显示模组,主要产品包括手机背光显示模组、专显背光显示模组,目前产品主要应用在智能手机、平板电脑、笔记本电脑、工控设备显示器及其他消费电子显示器等各种专业显示领域。

5、研发专利

截至报告期末,公司已取得专利201项,其中发明专利160项。公司一直专注于功能性薄膜的研发,重视研发投入及增强创新能力,注重下一代研发骨干创新能力培养及建立有效的培养及激励制度。

证券代码:300355　　证券简称:蒙草生态　　公告编号:(2025)056号

蒙草生态环境(集团)股份有限公司 2025年半年度报告摘要

一、重要提示

本半年度报告摘要来自半年度报告全文,为全面了解本公司的经营成果、财务状况及未来发展规划,投资者应当到证监会指定媒体仔细阅读半年度报告全文。

所有董事均已出席了审议本报告的董事会会议。

非标准审计意见提示

□适用 ☑不适用

董事会审议的报告期利润分配预案或公积金转增股本预案

□适用 ☑不适用

公司计划不派发现金红利,不送红股,不以公积金转增股本。

董事会决议通过的本报告期优先股利润分配预案

□适用 ☑不适用

二、公司基本情况

1、公司简介

股票简称	蒙草生态	股票代码	300355
股票上市交易所	深圳证券交易所		
联系人和联系方式	董事会秘书	证券事务代表	
姓名	邓一新	孙雪茹	
电话	0471-6695125	0471-6695125	
办公地址	呼和浩特市新城区生盖营巷蒙草种业中心	呼和浩特市新城区生盖营巷蒙草种业中心	
电子信箱	mckh2010@163.com	mckh2010@163.com	

2、主要会计数据和财务指标

公司是否需追溯调整或重述以前年度会计数据

□是 ☑否

	本报告期	上年同期	本报告期比上年同期增减
营业收入(元)	823,298,980.82	689,523,361.91	19.40%
归属于上市公司股东的净利润(元)	50,052,405.28	25,282,050.90	97.98%
归属于上市公司股东的扣除非经常性损益的净利润(元)	24,270,261.93	-11,211,068.23	316.48%
经营活动产生的现金流量净额(元)	-320,980,371.98	-144,917,249.16	-121.49%
基本每股收益(元/股)	0.03	0.02	50.00%
稀释每股收益(元/股)	0.03	0.02	50.00%
加权平均净资产收益率	1.17%	0.58%	0.59%
	本报告期末	上年度末	本报告期末比上年度末增减
总资产(元)	15,136,992,644.85	15,494,558,370.64	-2.31%
归属于上市公司股东的净资产(元)	4,299,328,640.78	4,245,917,548.66	1.26%

3、公司股东数量及持股情况

单位:股

报告期末普通股股东总数	89,480	报告期末表决权恢复的优先股股东总数(如有)	0	持有特别表决权股份的股东总数(如有)	0	
前10名股东持股情况(不含通过转融通出借股份)						
股东名称	股东性质	持股比例	持股数量	持有有限售条件的股份数量	质押、标记或冻结情况	
					股份状态	数量
王召明	境内自然人	16.91%	271,287,342.00	271,287,342.00	不适用	0
焦果珊	境内自然人	1.72%	27,599,220.00	20,699,415.00	不适用	0
彭贺庆	境内自然人	1.44%	23,070,548.00	0.00	不适用	0
香港中央结算有限公司	境外法人	1.01%	16,246,916.00	0.00	不适用	0
王秀玲	境内自然人	0.96%	15,321,821.00	11,491,366.00	不适用	0
陕西省国际信托股份有限公司－陕国投·金玉小草1号证券投资集合资金信托计划	其他	0.75%	12,066,900.00	0.00	不适用	0
孙先红	境内自然人	0.50%	7,945,299.00	0.00	不适用	0
赵小云	境内自然人	0.36%	5,800,000.00	0.00	不适用	0
邹苏文	境内自然人	0.34%	5,451,040.00	0.00	不适用	0
杜中云	境内自然人	0.32%	5,170,000.00	0.00	不适用	0
上述股东关联关系或一致行动的说明	前十名股东中,王召明、焦果珊、王秀玲为亲属关系,焦果珊为王召明兄嫂、王秀玲为王召明之妹;"陕西省国际信托股份有限公司—陕国投·金玉小草1号证券投资集合资金信托计划"为王召明委托陕西省国际信托股份有限公司设立,通过深圳证券交易所交易系统增持公司股份的股东账户。除此以外,未知前十名股东之间是否存在关联关系或属于《上市公司收购管理办法》中规定的一致行动人的情况。					
前10名普通股股东参与融资融券业务股东情况说明(如有)	前十名股东中,股东彭贺庆除通过普通账户持有147,148股外,还通过山西证券股份有限公司客户信用交易担保证券账户持有22,923,400股,实际合计持有23,070,548股;股东邹苏文通过中信建投证券股份有限公司客户信用交易担保证券账户持有5,451,040股,实际合计持有5,451,040股;股东杜中云通过粤开证券股份有限公司客户信用交易担保证券账户持有5,170,000股,实际合计持有5,170,000股;前10名无限售条件股东中,股东陈恩碧除通过普通账户持有171,800股外,还通过国信证券股份有限公司客户信用交易担保证券账户持有4,238,000股,实际合计持有4,409,800股。					

持股5%以上股东、前10名股东及前10名无限售流通股股东参与转融通业务出借股份情况

□适用 ☑不适用

前10名股东及前10名无限售流通股股东因转融通出借/归还原因导致较上期发生变化

□适用 ☑不适用

公司是否具有表决权差异安排

□是 ☑否

4、控股股东或实际控制人变更情况

控股股东报告期内变更

□适用 ☑不适用

公司报告期控股股东未发生变更。

实际控制人报告期内变更

□适用 ☑不适用

公司报告期实际控制人未发生变更。

5、公司优先股股东总数及前10名优先股股东持股情况表

公司报告期无优先股股东持股情况。

6、在半年度报告批准报出日存续的债券情况

□适用 ☑不适用

三、重要事项

关于2025年度向特定对象发行A股股票事项

公司分别于2025年6月11日、2025年6月30日召开第五届董事会第三十一次会议、2025年第三次临时股东大会审议通过了2025年度向特定对象发行A股股票相关议案。具体内容详见公司2025年6月12日和2025年6月30日披露的相关公告。

蒙草生态环境(集团)股份有限公司

法定代表人:朱长虹

二〇二五年八月二十六日

证券代码:300134　　证券简称:大富科技　　公告编号:2025-055

大富科技(安徽)股份有限公司 2025年半年度报告摘要

一、重要提示

本半年度报告摘要来自半年度报告全文,为全面了解本公司的经营成果、财务状况及未来发展规划,投资者应当到证监会指定媒体仔细阅读半年度报告全文。

所有董事均已出席了审议本报告的董事会会议。

非标准审计意见提示

□适用 ☑不适用

董事会审议的报告期普通股利润分配预案或公积金转增股本预案

□适用 ☑不适用

公司计划不派发现金红利,不送红股,不以公积金转增股本。

董事会决议通过的本报告期优先股利润分配预案

□适用 ☑不适用

二、公司基本情况

1、公司简介

股票简称	大富科技	股票代码	300134
股票上市交易所	深圳证券交易所		
变更前的股票简称(如有)	无		
联系人和联系方式	董事会秘书	证券事务代表	
姓名	后杏萍	丁凌梓	
电话	0755-29816308	0755-29816308	
办公地址	深圳市宝安区沙井街道蚝乡路沙井工业公司第三工业区A2	深圳市宝安区沙井街道蚝乡路沙井工业公司第三工业区A2	
电子信箱	ir@tatfook.com	ir@tatfook.com	

2、主要会计数据和财务指标

公司是否需追溯调整或重述以前年度会计数据

□是 ☑否

	本报告期	上年同期	本报告期比上年同期增减
营业收入(元)	1,174,251,713.00	1,141,636,635.53	2.86%
归属于上市公司股东的净利润(元)	-116,272,342.96	-136,902,849.01	15.07%
归属于上市公司股东的扣除非经常性损益的净利润(元)	-136,144,658.25	-147,547,696.62	7.73%
经营活动产生的现金流量净额(元)	31,495,803.49	101,786,019.76	-69.06%
基本每股收益(元/股)	-0.15	-0.18	16.67%
稀释每股收益(元/股)	-0.15	-0.18	16.67%
加权平均净资产收益率	-2.98%	-3.14%	0.16%
	本报告期末	上年度末	本报告期末比上年度末增减
总资产(元)	5,657,199,724.95	5,933,086,585.63	-4.65%
归属于上市公司股东的净资产(元)	3,845,637,381.21	3,961,435,842.21	-2.92%

3、公司股东数量及持股情况

单位:股

报告期末普通股股东总数	53,009	报告期末表决权恢复的优先股股东总数(如有)	0	持有特别表决权股份的股东总数(如有)	0	
前10名股东持股情况(不含通过转融通出借股份)						
股东名称	股东性质	持股比例	持股数量	持有有限售条件的股份数量	质押、标记或冻结情况	
					股份状态	数量
安徽配天投资集团有限公司	国有法人	25.00%	191,874,502		质押	191,874,502
中国信达资产管理股份有限公司	国有法人	15.51%	119,018,164			
孙尚传	境内自然人	9.57%	73,440,000	55,080,000	质押	73,440,000
					冻结	73,440,000
蚌埠市城市投资控股有限公司	国有法人	2.98%	22,853,411			
蚌埠市远大创新创业投资有限公司	境内非国有法人	1.58%	12,128,660			
香港中央结算有限公司	境外法人	1.00%	7,636,709			
深圳市大贵投资有限公司	境内非国有法人	0.90%	6,896,651			
深圳市大勇投资有限公司	境内非国有法人	0.66%	5,044,940			
深圳市大智投资有限公司	境内非国有法人	0.58%	4,421,908			
招商银行股份有限公司－南方中证1000交易型开放式指数证券投资基金	其他	0.46%	3,561,802			
上述股东关联关系或一致行动的说明	上述前10名股东中,安徽配天投资集团有限公司与蚌埠市城市投资控股有限公司为一致行动人,实际控制人均为蚌埠市人民政府国有资产监督管理委员会。孙尚传与深圳市大贵投资有限公司、深圳市大勇投资有限公司、深圳市大智投资有限公司存在关联关系,孙尚传之配偶为深圳市大贵投资有限公司、深圳市大勇投资有限公司、深圳市大智投资有限公司的大股东。未知前十名无限售条件股东之间是否存在关联关系,也未知是否属于一致行动人。					
前10名普通股股东参与融资融券业务股东情况说明(如有)	无					

持股5%以上股东、前10名股东及前10名无限售流通股股东参与转融通业务出借股份情况

□适用 ☑不适用

前10名股东及前10名无限售流通股股东因转融通出借/归还原因导致较上期发生变化

□适用 ☑不适用

公司是否具有表决权差异安排

□是 ☑否

4、控股股东或实际控制人变更情况

控股股东报告期内变更

□适用 ☑不适用

公司报告期控股股东未发生变更。

实际控制人报告期内变更

□适用 ☑不适用

公司报告期实际控制人未发生变更。

5、公司优先股股东总数及前10名优先股股东持股情况表

公司报告期无优先股股东持股情况。

6、在半年度报告批准报出日存续的债券情况

□适用 ☑不适用

三、重要事项

2025年上半年,全球经济呈现分化与重构特征,国内经济在政策托底下整体稳中向好,但内需修复缓慢,产能过剩等依旧突出。面对复杂多变的外部环境,公司一方面紧跟行业与细分领域的结构性市场机会,持续深挖多产品、定制化解决方案优势;另一方面公司进一步识别核心业务、聚焦核心优势,逐步退出、剥离非核心业务,加强精细化管理,加大了降本、控费、控人、提效的管理力度。

报告期内,公司实现营业收入117,425.17万元,较上年同期增长2.86%。报告期内,公司实现归属于上市公司股东净利润-11,627.23万元,较上年同期增长15.07%;实现归属于上市公司股东扣非后净利润-13,614.47万元,较上年同期增长7.73%;公司基本每股收益为-0.15元。

报告期内,公司研发投入12,554.24万元,占当期营业收入比例为10.69%。2025年上半年,受主营业务行业竞争持续加剧的影响,下游客户持续加大成本管控力度,导致产品市场价格承压下行。因此,公司主营产品单价同比有所回落,叠加原材料价格波动及产能利用率不高等因素的影响,整体毛利率空间受到挤压,导致本报告期经营业绩出现亏损。报告期内,公司期间费用相较上期减少5,087.49万元,其中,管理费用较去年同期减少2,644.22万元,降幅17.62%,主要是公司逐步退出、剥离非核心业务,强化提质增效的力度。同时由于部分应收货款、投资款收回,且存货跌价准备减少,导致本期资产减值损失同比减少4,795.82万元。

报告期内,通信行业整体运行平稳,新型基础设施建设有序推进。全球移动通信系统协会(GSMA)发布的《中国移动经济发展2025》报告中显示,2024年,移动技术和服务为中国GDP贡献了约6.2%,相当于1.2万亿美元。到2030年,这一数字将增至约2万亿美元,占GDP的8.3%。截至2024年底,中国5G连接数已突破10亿。到2025年底,中国5G普及率将达到61%,到2030年底将升至88%。截至2025年6月末,我国移动电话基站总数达1,274万个,比上年末净增86万个。其中,5G基站总数达454.9万个,比上年末净增29.8万个,占移动基站总数的35.7%。公司通信业务营业收入较上年同期增长,但毛利率较上年同期有所下降,收入的增长源于公司在客户端拓展了新的泛通信类结构件产品,但该类结构件产品毛利率较低,同时由于通信制造行业属于充分竞争的行业,内卷式竞争不断加剧,产品利润空间有限。报告期内公司通信业务收入71,821.70万元,同比增长17.10%,毛利率为2.30%,同比下降2.56个百分点。

报告期内,消费类电子业务收入同比下降,主要由于消费类电子行业需求仍处于温和复苏的阶段,IDC发布的《全球季度手机跟踪报告》,2025年第一季度全球智能手机出货量同比增长了1.5%,达到3.049亿部,2025年第二季度全球智能手机的出货量同比仅增长了1%,达到2.952亿部,增速低于上一季度的1.5%,其主要原因是消费者对美国关税引发的经济不确定性感到担忧,从而削减了支出,尤其是对低端设备的购买。2025年上半年,国内手机出货量为1.4亿台,呈小幅度收缩状态。报告期内,公司消费类电子毛利率同比下降,主要受产量下滑及市场竞争加剧影响:一方面,激烈的市场竞争压低了产品售价;另一方面,公司消费类电子产品产量下滑导致产品单位固定成本增加。报告期内,公司消费类电子业务收入32,728.41万元,同比下降18.45%,毛利率28.23%,同比减少11.08个百分点。

报告期内,汽车零部件业务收入8,326.58万元,同比下降12.25%,主要是北美市场受贸易环境变化以及关税政策的影响,消费者信心持续低迷,导致公司汽车零部件业务有所下滑,汽车零部件毛利率10.89%,同比下降了1.58个百分点,与上年同期基本持平。智能装备业务收入1,934.67万元,同比上升73.71%,毛利率32.11%,同比下降6.41个百分点,智能装备业务收入增长主要是由于子公司配天智造机床产品对外销量增加。

证券代码:300467　　证券简称:迅游科技　　公告编号:2025-025

四川迅游网络科技股份有限公司 2025年半年度报告摘要

一、重要提示

本半年度报告摘要来自半年度报告全文,为全面了解本公司的经营成果、财务状况及未来发展规划,投资者应当到证监会指定媒体仔细阅读半年度报告全文。

所有董事均已出席了审议本报告的董事会会议。

非标准审计意见提示

□适用 ☑不适用

董事会审议的报告期利润分配预案或公积金转增股本预案

□适用 ☑不适用

公司计划不派发现金红利,不送红股,不以公积金转增股本。

董事会决议通过的本报告期优先股利润分配预案

□适用 ☑不适用

二、公司基本情况

1、公司简介

股票简称	迅游科技	股票代码	300467
股票上市交易所	深圳证券交易所		
联系人和联系方式	董事会秘书	证券事务代表	
姓名	余紫薇	代红波	
电话	028-65598000-247	028-65598000-247	
办公地址	成都高新区世纪城南路599号7栋7层	成都高新区世纪城南路599号7栋7层	
电子信箱	corp@xunyou.com	corp@xunyou.com	

2、主要会计数据和财务指标

公司是否需追溯调整或重述以前年度会计数据

□是 ☑否

	本报告期	上年同期	本报告期比上年同期增减
营业收入(元)	143,473,025.37	154,915,416.13	-7.39%
归属于上市公司股东的净利润(元)	11,711,530.37	17,224,479.50	-32.01%
归属于上市公司股东的扣除非经常性损益的净利润(元)	9,618,409.34	14,150,632.74	-32.03%
经营活动产生的现金流量净额(元)	7,074,767.18	-9,214,785.43	176.78%
基本每股收益(元/股)	0.06	0.08	-25.00%
稀释每股收益(元/股)	0.06	0.08	-25.00%
加权平均净资产收益率	1.87%	2.83%	-0.96%
	本报告期末	上年度末	本报告期末比上年度末增减
总资产(元)	892,641,385.63	896,987,851.91	-0.48%
归属于上市公司股东的净资产(元)	633,633,003.57	622,042,324.36	1.86%

3、公司股东数量及持股情况

单位:股

报告期末普通股股东总数	27,157	报告期末表决权恢复的优先股股东总数(如有)	0	持有特别表决权股份的股东总数(如有)	0	
前10名股东持股情况(不含通过转融通出借股份)						
股东名称	股东性质	持股比例	持股数量	持有有限售条件的股份数量	质押、标记或冻结情况	
					股份状态	数量
袁旭	境内自然人	8.83%	17,936,056	13,452,042	质押	17,936,036
					冻结	17,936,056
陈俊	境内自然人	6.44%	13,090,105	9,817,579	质押	13,007,655
					冻结	13,090,105
润泽允能(北京)投资管理有限公司－厦门允能天成投资管理合伙企业(有限合伙)	其他	4.35%	8,849,557	8,849,557	冻结	8,849,557
鲁锦	境内自然人	2.01%	4,081,994	0	不适用	0
中国民生银行股份有限公司－华夏中证动漫游戏交易型开放式指数证券投资基金	其他	1.91%	3,874,855	0	不适用	0
四川中玮海润实业集团有限公司	境内非国有法人	1.75%	3,559,800	0	不适用	0
润泽允能(北京)投资管理有限公司－厦门允能天宇投资管理合伙企业(有限合伙)	其他	1.24%	2,528,445	2,528,445	冻结	2,528,445
BARCLAYS BANK PLC	境外法人	0.98%	1,997,147	0	不适用	0
钱玮	境内自然人	0.81%	1,656,100	0	不适用	0
UBS AG	境外法人	0.72%	1,471,134	0	不适用	0
上述股东关联关系或一致行动的说明	1、袁旭先生系厦门允能天成投资管理合伙企业(有限合伙)(以下简称"天成投资")的有限合伙人,持有天成投资99%的合伙份额;袁旭先生为厦门允能天宇投资管理合伙企业(有限合伙)(以下简称"天宇投资")受让成都狮之吼科技有限公司股权的并购贷款提供担保;天成投资、天宇投资GP均为润泽允能(北京)投资管理有限公司。2、四川中玮海润实业集团有限公司(以下简称"中玮海润")与钱玮为一致行动人,钱玮系中玮海润实控人、执行董事,且双方与其他两方于2024年10月11日签署了《一致行动协议》。3、公司未知其他股东之间是否存在关联关系,也未知是否属于一致行动人。					
前10名普通股股东参与融资融券业务股东情况说明(如有)	不适用					

持股5%以上股东、前10名股东及前10名无限售流通股股东参与转融通业务出借股份情况

□适用 ☑不适用

前10名股东及前10名无限售流通股股东因转融通出借/归还原因导致较上期发生变化

□适用 ☑不适用

公司是否具有表决权差异安排

□是 ☑否

4、控股股东或实际控制人变更情况

控股股东报告期内变更

□适用 ☑不适用

公司自2023年3月21日起无控股股东,报告期内未发生控股股东变更的情形。

实际控制人报告期内变更

□适用 ☑不适用

公司自2023年3月21日起无实际控制人,报告期内未发生实际控制人变更的情形。

5、公司优先股股东总数及前10名优先股股东持股情况表

公司报告期无优先股股东持股情况。

6、在半年度报告批准报出日存续的债券情况

□适用 ☑不适用

三、重要事项

详见公司2025年半年度报告全文"第五节 重要事项"。

证券代码:002812　　股票简称:恩捷股份　　公告编号:2025-140

债券代码:128095　　债券简称:恩捷转债

云南恩捷新材料股份有限公司关于收到中国银行间市场交易商协会《接受注册通知书》的公告

本公司及全体董事保证本公告内容真实、准确和完整,没有虚假记载、误导性陈述或者重大遗漏。

云南恩捷新材料股份有限公司(以下简称"公司")分别于2025年6月16日、2025年7月3日召开第五届董事会第四十四次会议、2025年第五次临时股东会审议通过了《关于拟注册发行银行间债券市场非金融企业债务融资工具的议案》,于2025年7月4日召开第五届董事会第四十五次会议审议通过了《关于调整银行间债券市场非金融企业债务融资工具发行品种的议案》,公司拟向中国银行间市场交易商协会申请注册发行总额不超过人民币10亿元的银行间债券市场非金融企业债务融资工具,发行品种为中期票据,以满足公司快速发展对资金的需求。具体内容详见公司分别于2025年6月17日、2025年7月4日、2025年7月5日在《中国证券报》《上海证券报》《证券时报》《证券日报》及巨潮资讯网(www.cninfo.com.cn)刊登的《关于拟注册发行银行间债券市场非金融企业债务融资工具的公告》(公告编号:2025-094号)、《关于2025年第五次临时股东会决议的公告》(公告编号:2025-102号)、《关于调整银行间债券市场非金融企业债务融资工具发行品种的公告》(公告编号:2025-104号)。

近日,公司收到中国银行间市场交易商协会(以下简称"交易商协会")签发的《接受注册通知书》(中市协注【2025】MTN800号),交易商协会决定接受公司科技创新债券注册,主要内容如下:

一、公司本次注册基础品种为中期票据,注册金额为10亿元,注册额度自本通知书落款之日起2年内有效,由兴业银行股份有限公司、中国民生银行股份有限公司、华夏银行股份有限公司联席主承销。

二、公司在注册有效期内可分期发行科技创新债券,接受注册后如需备案发行,应事前先向交易商协会备案。公司应按照有权机构决议及相关管理要求,进行发行管理。发行完成后,应通过交易商协会认可的途径披露发行结果。

公司将根据《接受注册通知书》的要求,严格按照《非金融企业债务融资工具发行规范指引》《非金融企业债务融资工具簿记建档发行工作规程》《非金融企业债务融资工具注册发行规则》等有关规则指引的规定,择机发行,并积极推进后续相关工作,及时履行信息披露义务。

特此公告。

云南恩捷新材料股份有限公司

董事会

二零二五年八月二十六日

证券代码:002458　　证券简称:益生股份　　公告编号:2025-076

山东益生种畜禽股份有限公司关于控股股东部分股份质押的公告

本公司及董事会全体成员保证信息披露内容真实、准确和完整,没有虚假记载、误导性陈述或重大遗漏。

山东益生种畜禽股份有限公司(以下简称"公司")近日接到控股股东、实际控制人曹积生先生通知,获悉其所持有公司的部分股份办理了股份质押业务,具体事项如下:

一、控股股东股份质押情况

1、本次股份质押基本情况

股东名称	是否为控股股东或第一大股东及其一致行动人	本次质押数量(股)	占其所持股份比例	占公司总股本比例	是否为限售股	是否为补充质押	质押起始日	质押到期日	质权人	质押用途
曹积生	是	12,400,000	2.75%	1.12%	否	否	2025年8月25日	2026年8月25日	财通证券股份有限公司	置换前期质押融资
合计	——	12,400,000	2.75%	1.12%	--	--	--	--	--	--

2、控股股东股份累计质押情况

截至公告披露日,控股股东及其一致行动人所持质押股份情况如下:

股东名称	持股数量(股)	持股比例	本次质押前质押股份数量	本次质押后质押股份数量	占其所持股份比例	占公司总股本比例	已质押股份情况		未质押股份情况	
							已质押股份限售和冻结数量	占已质押股份比例	未质押股份限售和冻结数量	占未质押股份比例
曹积生	451,599,044	40.82%	201,520,000	213,920,000	47.37%	19.33%	0	0	43,131,115	18.15%
合计	451,599,044	40.82%	201,520,000	213,920,000	47.37%	19.33%	0	0	43,131,115	18.15%

注:上述限售股均不包含高管锁定股。

二、其他说明

截至本公告日,公司控股股东曹积生先生具备相应的资金偿还能力,质押的股份不存在平仓风险或被强制过户风险,质押风险在可控范围之内,质押行为不会导致公司实际控制权发生变更,对公司生产经营、公司治理等不会产生影响。后续若出现平仓风险,曹积生先生将采取包括但不限于补充质押、补充现金等措施应对。公司将持续关注其质押情况及质押风险情况,及时履行信息披露义务,敬请投资者注意投资风险。

三、备查文件

证券质押明细表。

特此公告。

山东益生种畜禽股份有限公司

董事会

2025年8月27日