公司代码：688428　　公司简称：诺诚健华

诺诚健华医药有限公司 2025年年度报告摘要

第一节 重要提示

1、本年度报告摘要来自年度报告全文，为全面了解本公司的经营成果、财务状况及未来发展规划，投资者应当到http://www.sse.com.cn网站仔细阅读年度报告全文。

2、重大风险提示

公司已在本年度报告详细阐述在生产经营过程中可能面临的各种风险因素，请参阅“第三节管理层讨论与分析”之“四、风险因素”相关内容。

3、本公司董事会及董事、高级管理人员保证年度报告内容的真实性、准确性、完整性，不存在虚假记载、误导性陈述或重大遗漏，并承担个别和连带的法律责任。

4、公司全体董事出席董事会会议。

5、安永华明会计师事务所（特殊普通合伙）为本公司出具了标准无保留意见的审计报告。

6、公司上市时未盈利且尚未实现盈利

□是　√否

7、董事会决议通过的本报告期利润分配预案或公积金转增股本预案

公司2025年度不进行利润分配，该议案尚需提交股东周年大会审议。

母公司存在未弥补亏损

√适用　□不适用

截至报告期末，母公司未分配利润为-303,078.96万元，存在未弥补亏损。主要系历史累计亏损所致。

母公司未弥补亏损将对公司利润分配能力产生影响，根据《上海证券交易所科创板股票上市规则》及《公司章程》相关规定，公司暂不具备利润分配条件。公司将持续优化经营、提升盈利水平，尽快弥补累计亏损，维护全体投资者利益。

8、是否存在公司治理特殊安排等重要事项

√适用　□不适用

公司治理特殊安排情况：

√本公司为红筹企业

公司为一家设立于开曼群岛并在香港联交所和上海证券交易所科创板上市的红筹企业，公司治理模式与适用中国法律法规的一般境内A股上市公司存在一定差异，详细情况请参见公司于2022年9月16日在上海证券交易所网站（www.sse.com.cn）披露的《诺诚健华医药有限公司首次公开发行股票并在科创板上市招股说明书》“第七节公司治理与独立性”之“二、注册地的公司法律制度、《公司章程》与境内《公司法》等法律制度的主要差异”。

第二节 公司基本情况

1、公司简介

1.1 公司股票简况

√适用　□不适用

公司股票简况				
股票种类	股票上市交易所及板块	股票简称	股票代码	变更前股票简称
A股	上交所科创板	诺诚健华	688428	不适用
港股	香港联交所	诺诚健华	09969	诺诚健华-B

1.2 公司存托凭证简况

□适用　√不适用

1.3 联系人和联系方式

董事会秘书（信息披露境内代表）	
姓名	袁蓉
联系地址	北京市昌平区中关村生命科学园生命园路8号院8号楼
电话	（86-010）6660 9913
传真	（86-010）6070 2992
电子信箱	IR@innocarepharma.com

2、报告期公司主要业务简介

2.1 主要业务、主要产品或服务情况

1. 概览

公司是一家以卓越的自主研发能力为核心驱动力的创新生物医药企业，拥有全面的研发和商业化能力，专注于肿瘤和自身免疫性疾病等存在巨大未满足临床需求的领域，在全球市场内开发具有突破性潜力的同类最佳或同类首创药物。

公司拥有兼具国际创新视野与深刻行业洞察的创始团队和管理团队。公司的创始团队已长期合作多年，彼此专业互补且配合默契，共同推进公司高效快速发展。公司的联合创始人为Jisong Cui（崔霁松）博士和施一公博士，Jisong Cui（崔霁松）博士曾担任保诺科技（北京）有限公司的总经理及美国默克（Merck & Co.）的早期开发团队的负责人，施一公博士是知名的结构生物学家，现为中国科学院院士、美国艺术与科学院外籍院士、美国国家科学院外籍院士、欧洲分子生物学组织（EMBO）外籍成员、西湖大学创始校长、清华大学生命科学学院讲席教授等。公司的主要管理团队成员拥有辉瑞（Pfizer Inc.）、葛兰素史克（GlaxoSmithKline plc）、百时美施贵宝（Bristol-Myers Squibb Company）、强生公司（Johnson & Johnson）等大型跨国药企的资深工作经验，在创新药研发、生产和商业化等各个环节为公司注入远见卓识。

在具有丰富研发、生产和商业化经验的管理团队的带领下，公司已构建起一体化的生物医药平台，兼顾研发质量与研发速度，建立了创新性与风险高度平衡、涵盖多个极具市场前景的热门靶点的产品管线，正加速成长为为全世界肿瘤和自身免疫性疾病患者开发并提供创新疗法的生物医药领导者。截至2026年3月25日，公司的主要产品之一奥布替尼（宜诺凯®）已于2020年12月获得国家药监局附条件批准上市，2025年商业化收入达到14.10亿元人民币。坦昔妥单抗（Tafasitamab）联合来那度胺疗法于2025年5月获得BLA批准，并在2025年第四季度开始商业化推广。佐来曲替尼（ICP-723）已获NMPA批准用于治疗NTRK融合阳性实体瘤，成为公司首个获批上市的实体瘤疗法，多款产品分别处于I/II/III期临床试验阶段。公司正在以中美两地为主的全球市场快速推进在研产品的临床试验与注册申报工作，以实现产品管线中的候选药物早日造福全球患者。

公司的产品布局聚焦于具有广阔市场空间的肿瘤与自身免疫性疾病领域。在血液瘤方面，2025年，公司在血液肿瘤领域取得重要进展，围绕三款核心疗法——奥布替尼（BTK抑制剂）、坦昔妥单抗（抗CD19单克隆抗体）和mesutoclax（ICP-248、BCL-2抑制剂）推动商业执行、晚期临床开发及全球项目拓展，构建领先产品组合。奥布替尼持续拓展适应症覆盖，同时在全球注册布局持续推进；r/r MZL在新加坡获批，r/r MCL新药申请（NDA）在澳大利亚顺利提交，进一步验证了奥布替尼的差异化竞争优势，巩固其作为全球领先BTK抑制剂的地位。坦昔妥单抗在2025年取得重要商业化里程碑：5月获批，9月开出首批处方，为2026年全年商业贡献奠定了坚实基础。下一代BCL-2抑制剂mesutoclax进一步增强了产品组合的长期深度，目前有五项在研临床研究，包括三项注册性试验，覆盖多个关键未满足需求领域：一是与奥布替尼联合用于1L CLL/SLL的III期固定疗程组合方案；二是在既往接受BTK抑制剂治疗的MCL患者中的注册性研究；三是在r/r MCL中进行的III期注册性临床试验。同时，mesutoclax在急性髓系白血病（AML）及骨髓增生异常综合征（MDS）中的全球临床开发在中国、美国及其他地区稳步推进，彰显项目全球潜力。这一款核心疗法将短期商业增长与差异化、中长期在研资产的潜力管线相结合，共同构成公司血液肿瘤战略的核心。

在自身免疫性疾病方面，公司凭借在口服小分子药物研发方面的优势，正在推进针对B细胞和T细胞通路的强大疗法组合，以覆盖主要的自身免疫性疾病。奥布替尼在自身免疫性疾病领域的临床开发持续推进。其中，免疫性血小板减少症（ITP）III期关键性临床试验已完成患者入组，预计将于2026年第二季度提交新药上市申请；系统性红斑狼疮（SLE）IIb期研究已在美国启动，并已启动III期临床患者入组。此外，为加速奥布替尼在多发性硬化症（MS）领域的全球开发进程，公司正在积极与潜在合作伙伴进行商业化推广，并采用行业通行的“经销商负责物流配送、商业化团队负责专业化学术推广”的销售模式。

公司与多家具有GSP资质的经销商签订《产品购销协议》，将产品销售给经销商，再由经销商将药品在授权区域内配送至医院或者零售药房，并最终经临床医生处方用于适合的患者。

2.3 所处行业情况

(1). 行业的发展阶段、基本特点、主要技术门槛

公司是一家以卓越的自主研发能力为核心驱动力的创新生物医药企业，专注于创新药的研发、生产及商业化。根据国家统计局发布的《国民经济行业分类（GBT 4754-2017）》，公司所属行业为医药制造业（C27）中的化学药品制剂制造（C272）和生物药品制品制造（C276）。

（1）医药行业发展概况

随着人口老龄化趋势加剧、社会医疗卫生支出持续增加以及医药研发投入的不断增长、全球医药产业的市场规模稳定增长。根据弗斯特沙利文分析，2022年全球医药市场规模为1.50万亿美元，预计到2030年这一数字将增至2.09万亿美元。

随着经济和医疗需求的增长，中国医药市场保持着稳定增长，2022年，中国医药市场规模达到约2,309亿美元。预计未来中国医药市场将会以6.8%的复合年增长率于2030年达到3,900亿美元。

全球医药市场规模，2018-2030E

时期	美国	中国	EU5	日本	世界其它地区	全球
2018-2022	4.9%	-0.1%	4.3%	0.5%	7.3%	4.2%
2022-2030E	4.0%	6.8%	3.4%	0.4%	4.3%	4.3%

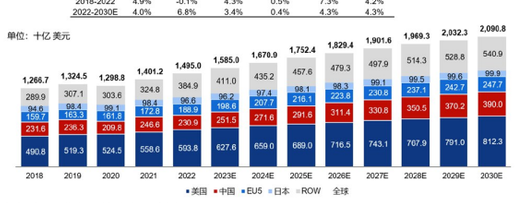

数据来源：弗若斯特沙利文分析

（2）抗肿瘤药物市场发展概况

肿瘤是指机体在各种致癌因子作用下，局部组织细胞增生所形成的新生物。肿瘤分为良性肿瘤和恶性肿瘤两大类，其中恶性肿瘤统称为癌症。癌症作为最恶性的人类疾病之一，拥有死亡率高、预后差、治疗费用昂贵的特点，是目前最急需解决的人类医疗卫生问题之一。

近年来，全球癌症新发病例数持续增长。根据弗若斯特沙利文分析，全球癌症新发病例数从2019年的1,852万人增加至2023年的2,078万人。其中，中国新发患者数量复合年增长率高于全球平均水平，预计到2030年新发患者人数将超581万人，占全球新发患者人数的24.2%。

根据弗若斯特沙利文分析，中国与全球之间的高发癌种在结构上存在一定差异。2022年全球发病率前五的癌症分别为肺癌、乳腺癌、结直肠癌、前列腺癌及胃癌，中国发病率排名前五的癌种则分别为肺癌、结直肠癌、甲状腺癌、肝癌及胃癌，这五类癌症的发病率合计占到中国癌症总体新发病例数的57%以上。

对比中美癌症患者生存率情况，根据对中国（2012-2015）和美国（2008-2014）的调查数据，中国目前的5年生存率为40.5%，而美国则为66.9%。分癌种进行对比发现，在前列腺癌、睾丸癌、黑素瘤、淋巴瘤和白血病几种癌症中，中国的5年存活率远低于美国。

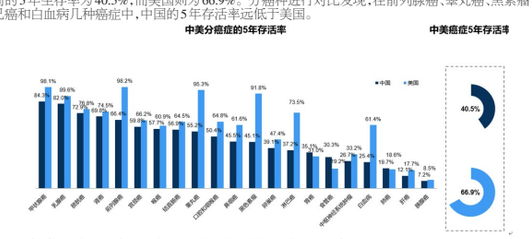

数据来源：中国肿瘤登记中心，文献研究，弗若斯特沙利文分析

癌症的治疗手段随着技术发展开始逐步演进。目前癌症的治疗方法分为五大类：手术、放射治疗、化疗、靶向治疗以及免疫疗法。下图展示了癌症治疗发展的里程碑：

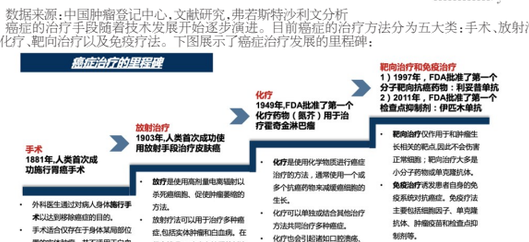

数据来源：弗若斯特沙利文分析

近年来，全球抗肿瘤药物市场蓬勃发展。目前全球抗肿瘤药物市场规模从2019年的1,435亿美元增长到2023年的2,289亿美元，复合年增长率为12.4%。至2030年，抗肿瘤药物市场将进一步增长到4,198亿美元，2023年至2030年的复合年增长率为9.1%。

全球肿瘤药物市场规模，2019-2030E

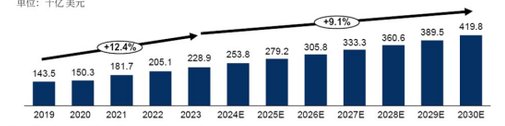

数据来源：上市公司年报，弗若斯特沙利文分析

在中国，抗肿瘤药物市场近年来一直保持稳步增长趋势，市场规模在2023年达到2,416亿元，2019至2023年间的复合年增长率为7.2%。预计至2030年，中国抗肿瘤药物市场将达到5,484亿元，2023年至2030年的复合年增长率为12.4%。

中国肿瘤药物市场规模，2019-2030E

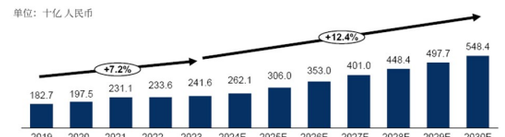

数据来源：上市公司年报，弗若斯特沙利文分析

截至2023年，中国的抗肿瘤药物市场以化疗药物为主导，占整体市场的47.5%左右。创新药不断研发及上市、患者支付能力提高等多种因素驱动下，预计2030年靶向治疗与免疫疗法将成为市场主导，占整体市场43.5%与43.9%的份额。

中国抗肿瘤药物市场按照治疗方式拆分（2023与2030年）

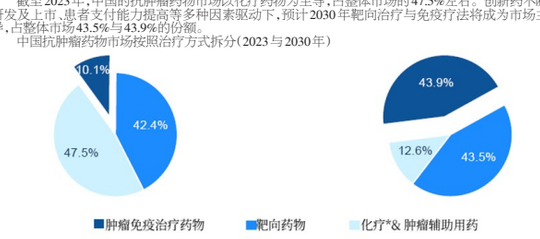

数据来源：弗若斯特沙利文分析

中国抗肿瘤药物的临床需求巨大且日益增长，主要归因于以下因素：

①患者数量增加。根据中国国家癌症中心数据，2022年中国癌症新发病人数达到482.5万，约占全球癌症发病人数的四分之一。受人口老龄化、环境污染，以及亚健康生活方式的普遍影响，预计到2025年中国癌症新发病人数将进一步增长。

②临床需求增加。新治疗方法的上市将解决临床未满足需求，从而实现市场规模的增长，世界各国都对治疗癌症或罕见病的新药或新型疗法寄予厚望，对新药和新型疗法开发的研发投入也不断增加。特别是一些中小型生物技术制药公司致力于开发新药，这将促进抗肿瘤药物市场的增长。

③相关有利政策。政府出台了一系列政策，包括缩短创新药物临床申请和上市申请的审批时间，加快有潜力的新药进入市场，满足迫切存在的临床需求。同时，相关政策对专利保护也大大加强。此外，政府还出台了进口抗癌药免税、人才激励计划和专项公共研发基金等优惠政策，特别是支持国内企业研发活动方面的政策。因此，现有的新型肿瘤治疗方法将变得越来越多样化，在未来会成为抗肿瘤药物市场增长的一大助力。

④研发投入持续增加。世界各国对新药和新型疗法开发的研发投入都在不断增加，而肿瘤新药依然是市场重点投入的领域。同时，中小型新兴生物科技企业的涌现进一步推动了研发投入，这类新兴生物科技企业通常更加专注于某一治疗领域的药物开发，随着人才和资本不断流向新兴生物科技企业，研发和经营效率相对大企业更高，从而为行业注入活力。

（3）自身免疫性疾病药物市场发展概况

自身免疫性疾病是机体免疫系统误攻击机体的一种疾病，这种疾病可能与免疫系统的异常低活性或过度活性有关。自身免疫性疾病大约有100种不同类型，几乎可以影响身体的任何部位，包括心脏、大脑、神经、肌肉、皮肤、眼睛、关节、肺、肾、腺体、消化道和血管。根据免疫细胞靶向的目身抗原，自身免疫性疾病可分为器官特异性疾病和系统性自身免疫性疾病。

正常情况下，人体对于自身组织抗原会存在天然免疫耐受，即自身抗原的刺激不会导致免疫应答。自身免疫性疾病是在对自身抗原的免疫耐受性消除的情况下产生的疾病。自身免疫耐受消除的机制可能需要基于多个因素，包括遗传和环境因素，这些将导致自身抗原的不受调控的免疫激活和随后的组织破坏。最终B细胞和T细胞会识别自身抗原并控制自身免疫性疾病患者的免疫系统状态。

自身免疫性疾病患病原理

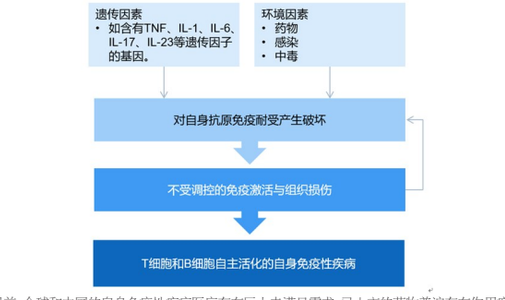

目前，全球和中国的自身免疫性疾病医疗存在巨大未满足需求，已上市的药物普遍存在作用疾病不具备针对性、患者响应率低下、副作用大等问题。

全球自身免疫性疾病治疗市场预计将从2022年的1,323亿美元增长到2025年的1,473亿美元，复合年增长率为4.1%，市场规模预计保持稳定增长，到2030年有望达到1,767亿美元。在整体市场增长同时，治疗手段也出现了产品迭代。目前，BTK抑制剂、JAK抑制剂等新一代小分子靶向药因为较传统治疗手段更优的临床疗效将逐步替代传统药物的市场地位。

全球目身免疫性疾病药物市场规模，2018-2030E

期间	年复合增长率
2018-2020	4.7%
2020-2025E	4.1%
2025E-2030E	3.7%

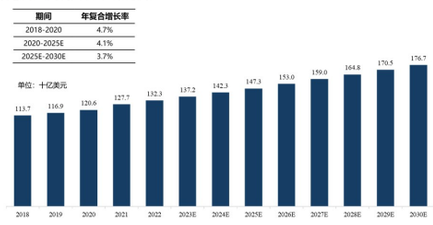

数据来源：上市公司年报，弗若斯特沙利文分析

基于中国庞大的人口，中国市场拥有一个庞大的自身免疫性疾病患者群。2022年，中国系统性红斑狼疮、溃疡性结肠炎和类风湿关节炎患者分别达到100万、67万和525万，且逐年增加。随着我国自身免疫性疾病诊断技术的发展和完善，未来几年自身免疫性疾病的市场将会持续快速增长。根据弗若斯特沙利文分析，预计2025年整体市场规模将达到79亿美元，2020年至2025年的复合年增长率为25.9%。至2030年，整体市场规模将达到231亿美元，2025年至2030年的复合年增长率为23.9%。

中国自身免疫性疾病药物市场规模，2017-2030E（十亿美元）

数据来源：弗若斯特沙利文分析，BIG生物创新社

自身免疫性疾病药物市场增长主要归因于以下因素：

①在研的靶向药上市后将更好地解决临床未满足需求。现阶段商业化的自身免疫性疾病药物的共同点是作用广泛、不针对特定疾病，也因此具有较大的副作用。随着医学领域对自身免疫性疾病的复杂性及个体患者表现的认识不断提升，不同的患者将得到更具体且个性化的治疗。目前批准的自身免疫性疾病的药物大多为生物制剂，例如治疗系统性红斑狼疮的贝利木单抗、治疗多发性硬化的单克隆抗体（那他珠单抗、奥美珠单抗、阿仑单抗）等，未来会有更多小分子靶向药给自身免疫性疾病的患者带来更多的治疗选择，例如BTK抑制剂、JAK抑制剂等均已在针对自身免疫性疾病进行临床试验，且已获得有相对优势的临床结果。

②公众对自身免疫性疾病的认知持续提高，治疗意愿提升。随着经济条件的改善和诊断检测技术的进步，公众对健康水平的要求不断提升，对疾病检测和管理的意识逐渐提高，特别是对自身免疫性疾病的认识提升，例如对类风湿性关节炎与风湿性关节炎的区分。由此，患者将更少延误病情治疗、影响生活。

③利好政策的颁布和报销体系的建立。国家药监局出台了一系列鼓励政策，以促进中国新药的研究和开发。同时，自身免疫性疾病往往需要长期治疗，开销巨大，国家和省级报销制度改革旨在为更多患者提供能够负担的药品，现已有部分自身免疫性疾病药物纳入国家医保目录。

（4）行业主要技术门槛

①新药研发及临床转化的难度较大

新药研发技术含量高，具有研发周期长、投入大、产出不确定等特点。环境和生活方式的变化使得流行疾病种类越发丰富，发病机理越发复杂。不同疾病涉及的研究领域和技术手段有所差异，且药物开发涉及分子生物学、细胞生物学、CMC、药物代谢动力学、药效学、统计学等多学科整合，对制药公司的研发能力和人才专业度提出了更高的要求。

此外，如何将基础研究转化为患者的临床获益、做好药物研发和临床应用的有效衔接，也成为了制药公司面临的重大挑战。

②临床试验患者招募及管理存在一定困难

临床试验患者招募是药品研发的重要环节之一，药品临床试验离不开患者招募。如何发现、招募、入组和保留受试者，并保证受试者顺利完成试验是临床试验过程中最大的难题。受试者的入组效率将在一定程度上直接影响临床试验的进度。患者招募延迟将导致临床试验开展成本增加或临床试验计划的进度或结果受影响，继而阻碍该等试验的完成，对推动在研产品的开发产生不利影响。

③规模化生产对质量管控和供应链管理要求较高

在医药生产方面，建立符合GMP标准的生产设施所需投资大、建设周期长，实现规模化生产的工艺技术要求较高。随着市场需求的增加，在规模化生产基础上确保药品及时供应是新药研发企业成功商业化的首要条件。

(2). 公司所处的行业地位分析及其变化情况

公司是一家以卓越的自主研发能力为核心驱动力的创新生物医药企业，拥有全面的研发和商业化能力，专注于肿瘤和自身免疫性疾病等存在巨大未满足临床需求的领域，在全球市场内开发具有突破性潜力的同类最佳或同类首创药物。

公司核心产品奥布替尼是一款潜在同类最佳的高选择性、共价不可逆的口服BTK抑制剂，与其他主要已上市BTK抑制剂相比，奥布替尼拥有更精准的BTK激酶选择性，更佳的PK/PD特性，良好的安全性与有效性。公司以奥布替尼为核心的产品组合持续巩固公司在血液瘤领域内的优势地位，探索覆盖B细胞与T细胞信号通路的自身免疫性疾病治疗产品，储备丰富且具备巨大临床应用价值的实体瘤产品管线，努力成为全世界患者开发及提供创新疗法的全球生物医药行业领导者。

(3). 报告期内新技术、新产业、新业态、新模式的发展情况和未来发展趋势

全球医药行业未来发展趋势主要包括：

（1）新市场的重要性日益提升

城市化的快速推进和收入水平的提升促进了新兴医药市场的增长。在庞大的人口基数以及大量未满足的临床需求等因素的驱动下，新兴市场具有巨大的发展潜力，新兴市场中的医疗卫生支出也有不断增长的趋势。新兴市场将在医药市场的增长中扮演越来越重要的角色，有望重塑医药市场格局。

（2）生物医药公司增多

大型跨国医药公司在医药行业历史上具有重要地位，但在近几十年间，小型的生物医药公司重要性日益提升。生物医药公司通常是由科学家创立的，同时获得风险投资机构的资本支持，致力于研发生物药物。在强大的研发能力和充足资本的支持下，生物医药公司致力于创新药物的研发，从而得以满足临床需求，为患者提供更多治疗药物的选择。

（3）创新药物涌现

多种疾病由于产生耐药导致疾病进一步发展，从而出现新的治疗需求。并且，自身免疫性疾病等仍然缺乏有效的治疗方法。以上两点均产生了巨大的未被满足的临床需求。对于疾病深入研究以及对于药物研发持续的投入有助于开发更多的创新药物以应对实际临床需求。

（4）多样化的研发模式

对于创新药物，研发过程具有绝对重要性，但是研发的成本非常高昂。大型制药公司的研发模式逐渐由内部研发转变为多样化的研发模式。多样化的研发模式包括：内部研发、合作研发、专利转让和外部研发服务等。多样化的研发模式提升了研发资源的利用效率。

中国医药市场未来发展趋势主要包括：

（1）创新药市场持续增长

随着仿制药集中采购试点和创新药物纳入新医保，中国医药市场正在向创新驱动的市场转变。同时，政府还出台了一系列鼓励研发的政策，如加快药品审批、专利保护、减税等。在政策支持下，创新药物的开发将持续升温，并将促进未来创新药物市场的增长。

（2）创新药企业增加

由于政府的大力支持、资金投入和人才储备，创新药企业发展潜力巨大。国内医药市场不断增长的情况下，多款创新药获得美国FDA、欧洲EMA等国际监管机构的批准，与跨国药企的合作进一步加强，交易规模创造新高。

（3）接轨国际标准

中国于2017年正式加入ICH，标志着中国医药行业的实践标准开始与国际标准接轨，也标志着国内药品申请注册过程正向更高、更统一的标准转变，药品审批制度也将逐步完善。

（4）创新药物加速审批

以往，由于审批流程效率低下，创新药物在中国和其它市场间的审批时间通常会有几年的时间差。通过优化审批流程并与ICH标准保持一致，这一时间差将逐步缩小。审批流程将通过落实优先审批制度、将临床急需药品列入审批名单等措施进一步加快速度，能够促进更多的创新药物及时地进入中国市场，从而便患者获益。

3、公司主要会计数据和财务指标

3.1 近3年的主要会计数据和财务指标

单位：元　币种：人民币

	2025年	2024年	本年比上年增减(%)	2023年
总资产	10,823,600,850.70	9,407,493,740.91	15.05	9,919,995,852.46
归属于上市公司股东的净资产	7,726,823,182.19	6,725,301,365.03	14.89	7,147,848,684.92
营业收入	2,374,906,012.06	1,009,448,013.44	135.27	738,537,047.65
利润总额	655,740,901.12	-452,592,918.01	不适用	-644,205,626.45
归属于上市公司股东的净利润	642,467,284.68	-440,632,966.49	不适用	-631,262,907.71
归属于上市公司股东的扣除非经常性损益后的净利润	553,393,638.83	-440,220,087.40	不适用	-625,844,640.95
经营活动产生的现金流量净额	83,901,374.03	-365,551,682.76	不适用	-665,489,513.23
加权平均净资产收益率(%)	9.02	-6.36	不适用	-8.56
基本每股收益(元/股)	0.38	-0.26	不适用	-0.37
稀释每股收益(元/股)	0.38	-0.26	不适用	-0.37
研发投入占营业收入的比例(%)	40.07	80.70	减少40.63个百分点	102.53

3.2 报告期分季度的主要会计数据

单位：元　币种：人民币

	第一季度（1-3月份）	第二季度（4-6月份）	第三季度（7-9月份）	第四季度（10-12月份）
营业收入	381,263,139.35	350,171,032.97	383,894,221.54	1,259,577,618.20
归属于上市公司股东的净利润	17,967,628.89	-48,059,040.08	-34,323,509.23	706,882,205.10
归属于上市公司股东的扣除非经常性损益后的净利润	1,591,658.29	-83,862,974.41	-53,077,487.84	688,742,442.79
经营活动产生的现金流量净额	56,524,292.65	-118,340,612.30	-22,521,810.40	168,239,504.08

季度数据与已披露定期报告数据差异说明

□适用　√不适用

4、股东情况

4.1 普通股股东总数、表决权恢复的优先股股东总数和持有特别表决权股份的股东总数及前10名股东情况

1、截至报告期末，公司已发行股份总数为1,764,643,952股，其中，于香港已发行股份为1,496,284,235股，约占公司已发行股份总数的84.79%，于上交所科创板已发行的人民币股份为268,359,717股，约占公司已发行股份总数的15.21%。

2、本公司香港股东名册由HKSCC NOMINEES LIMITED（香港中央结算（代理人）有限公司）及其他登记股东组成，其中HKSCC NOMINEES LIMITED代非登记股东持有股份约占本公司港股股份99.999%，其他登记股东持有股份约占本公司港股股份0.001%。

3、HKSCC NOMINEES LIMITED所持股份是代表多个客户持有。根据香港证监会及香港联交所相关股东权益申报规则，持股比例为5%及以上的股东负有持股情况申报义务，而持股比例为5%以下的股东无需主动进行持股情况申报，公司无法通过公开渠道获得持股比例5%以下的境外股东名称及其持股比例，因此下表仅根据股东截至报告期末于香港联交所提交的申报披露信息，将HKSCC NOMINEESLIMITED所持股份分别剔除了HHLR Fund,L.P.及其一致行动人、Sunny View Holdings Limited与Renbin Zhao（赵仁滨）家族、Sunland BioMed Ltd与Jisong Cui（崔霁松）家族持有的股份后进行列示。

4、截至报告期末前十名股东持股情况根据相关股东向香港联交所提交的申报披露信息以及中国结算提供的A股股东名册列示。A股股东性质按照中国结算A股股东名册中的持有人类别填报。

单位：股

截至报告期末普通股股东总数(户)	18,114
年度报告披露日前上一月末的普通股股东总数(户)	19,364
截至报告期末表决权恢复的优先股股东总数(户)	-
年度报告披露日前上一月末表决权恢复的优先股股东总数(户)	-
截至报告期末持有特别表决权股份的股东总数(户)	-
年度报告披露日前上一月末持有特别表决权股份的股东总数(户)	-

前十名股东持股情况(不含通过转融通出借股份)

股东名称（全称）	报告期内增减	期末持股数量	比例(%)	持有有限售条件股份数量	质押、标记或冻结情况		股东性质
					股份状态	数量	
HKSCC NOMINEES LIMITED	155,590,012	1,013,282,187	57.4213	-	未知	-	未知
HHLR Fund,L.P.及其一致行动人	0	208,671,222	11.8251	-	未知	-	境外法人
Sunny View Holdings Limited与Renbin Zhao（赵仁滨）家族	100,000	144,817,893	8.2066	-	无	0	境外法人 境内自然人
Sunland BioMed Ltd与Jisong Cui（崔霁松）家族	412,500	127,012,782	7.1976	-	无	0	境外自然人 境外法人
中国建设银行股份有限公司—富国精准医疗灵活配置混合型证券投资基金	-668,443	12,154,925	0.6888	-	无	0	其他
陈小发	7,457,643	7,457,643	0.4226	-	无	0	境内自然人
中国建设银行股份有限公司—工银瑞信前沿医疗股票型证券投资基金	7,000,000	7,000,000	0.3967	-	无	0	其他
中国建设银行股份有限公司—汇添富创新医药主题混合型证券投资基金	5,826,394	5,826,394	0.3302	-	无	0	其他
招商银行股份有限公司—汇添富医疗服务灵活配置混合型证券投资基金	-3,389,685	5,768,225	0.3269	-	无	0	其他
罗根龙	2,492,612	5,558,197	0.3150	-	无	0	境内自然人

上述股东关联关系或一致行动的说明	公司未知上述其他股东是否存在其他关联关系或一致行动关系
表决权恢复的优先股股东及持股数量的说明	无

存托凭证持有人情况

□适用　√不适用

截至报告期末表决权数量前十名股东情况表

□适用　√不适用

4.2 公司与控股股东之间的产权及控制关系的方框图

□适用　√不适用

4.3 公司与实际控制人之间的产权及控制关系的方框图

□适用　√不适用

4.4 报告期末公司优先股股东总数及前10名股东情况

□适用　√不适用

5、公司债券情况

□适用　√不适用

第三节 重要事项

1、公司应当根据重要性原则，披露报告期内公司经营情况的重大变化，以及报告期内发生的对公司经营情况有重大影响和预计未来会有重大影响的事项。

报告期内，公司药品销售收入为14.42亿元，较上年同比上升43.43%；公司营业总收入为23.75亿元，较上年同比上涨135.27%；按合并报表口径，公司净利润较上年同期增加10.97亿元，主要由于药品销售收入增长及本年达成授权许可确认相关收入所致。报告期内，公司研发投入为9.52亿元，较上年同期增加1.37亿元。报告期内，公司的经营活动产生的现金流量净额为0.84亿元。

2、公司年度报告披露后存在退市风险警示或终止上市情形的，应当披露导致退市风险警示或终止上市情形的原因。

□适用　√不适用

证券代码：688428　　A股简称：诺诚健华　　公告编号：2026-009

港股代码：09969　　港股简称：诺诚健华

诺诚健华医药有限公司 关于首次实现盈利暨取消股票简称标识U的公告

本公司董事会及全体董事保证公告内容不存在任何虚假记载、误导性陈述或者重大遗漏，并对其内容的真实性、准确性和完整性依法承担法律责任。

重要内容提示：

● 调出科创成长层暨取消股票特别标识U后，诺诚健华医药有限公司（以下简称“公司”）A股股票简称显示由“诺诚健华-U”变更为“诺诚健华”，A股股票代码688428保持不变。

● 取消股票特别标识U的起始