证券代码：300865 证券简称：大宏立 公告编号：2026-020

成都大宏立机器股份有限公司 2025年年度报告摘要

一、重要提示

本年度报告摘要来自年度报告全文，为全面了解本公司的经营成果、财务状况及未来发展规划，投资者应当到证监会指定媒体仔细阅读年度报告全文。

所有董事均已出席了审议本报告的董事会会议。

大信会计师事务所（特殊普通合伙）对本年度公司财务报告的审计意见为：标准的无保留意见。

非标准审计意见提示

□适用 ☑ 不适用

公司上市时未盈利且目前未实现盈利

□适用 ☑ 不适用

董事会审议的报告期利润分配预案或公积金转增股本预案

☑适用 □不适用

公司经本次董事会审议通过的利润分配预案为：以95680000为基数，向全体股东每10股派发现金红利0.3元（含税），送红股0股（含税），以资本公积金向全体股东每10股转增0股。

董事会决议通过的本报告期优先股利润分配预案

□适用 □不适用

二、公司基本情况

1、公司简介

股票简称	大宏立	股票代码	300865
股票上市交易所	深圳证券交易所		
联系人和联系方式	董事会秘书	证券事务代表	
姓名	LI ZEQUAN	黄安玲	
办公地址	四川省成都市大邑县大安路399号	四川省成都市大邑县大安路399号	
传真	028-88266821	028-88266821	
电话	028-88266821	028-88266821	
电子信箱	dhljq@dhljq.com	dhljq@dhljq.com	

2、报告期主要业务或产品简介

（一）主营业务情况

1、主要业务

公司以创新为驱动，专注于砂石、矿山破碎筛分成套设备的研发、生产与销售，致力于为客户提供一体化、环保、智能的破碎生产装备和整体解决方案，旨在通过优质的产品和高效的服务，提升公司产品在目标市场的综合竞争力和市场占有率。

2、主要产品及用途

公司的破碎筛分成套设备主要应用于砂石、矿山的破碎筛分中。经过多年的技术研发、创新积累，公司开发全系列、多层次的成套产品体系，包括液压圆锥式破碎机（单缸/多缸）、旋回破碎机、高压辊磨机、高效冲击式破碎机、反击式破碎机、颚式破碎机等破碎机系列，振动式分选筛、水平椭圆筛等筛分系列，共计十余个系列、近百种产品，形成了覆盖砂石、金属矿山、建筑固废回收生产过程中给料、破碎、筛分、输送、清洗、回收等各个环节的完整产品系列。

类别	产品种类	功能及特点	产品图示
破碎机系列	单缸液压圆锥式破碎机	适用范围广、产品结构型好、安全性高、操作维护简单、自动化程度高、生产成本更低	
	多缸液压圆锥式破碎机	适用范围广、冲程可选，产量高、质量好，配件配置更优，停机时间少，操作简单，操作方便，自动化程度高，配置功率高	
	高效冲击式破碎机	结构简单、操作方便、安装灵活，生产效率高，产品粒级控制，抵长备件更换周期，增加三角带使用寿命，提高矿物回收率	
	颚式破碎机	能耗降低，产品角齿、稳定性提升，易损件寿命提升，项目成本降低，模块编节，优质零备件，多种选配件	
	反击式破碎机	破碎比大、结构简单、运转平稳、破护简单，换件方便快捷，破碎效率高，耐用、可靠，检修方便	
	高压辊磨机	液压系统调节更方便，高产量、低能耗，占地面积少，配置更灵活，环保性好，独护成本低	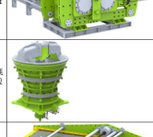
	旋回破碎机	产能大，运行平稳，能耗低，产品粒型好，操作直观简单	
	水平椭圆筛	大振动强度设计，透筛型更好、不易堵料，先进的自同步技术，免强制同步的齿轮维护，结构更简单，维护方便	
	高强度螺栓连接，使用寿命更长，更换方便，偏心结构更稳定，全型轴式带构方便运输安装		
	振动式给料机	振动平稳、工作可靠、寿命长，结构简单，运行可靠，调节安装方便，维护保养方便	
	惯性振动式给料机	振动平稳、工作可靠、寿命长，结构简单，运行可靠，调节安装方便，维护保养方便	
筛选设备	螺旋洗砂机	密封设计、螺旋体长、结构简单、处理能力强、推修换件方便，出砂含水量低、含泥量高、石粉流失少	
	带式输送机	结构简单、布局灵活、输送量大、安全性高，工作平稳、磁耗低	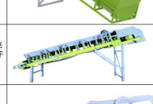
	尾砂回收一体机	箱网采用聚氨酸箱网，使用寿命更长，细砂充分回收有效降低细砂流失量、石粉含量高，设备噪音低、污染小、安全环保	
	脱水筛	含水量低、筛率高、产量大，运行稳定、不易堵孔，结构简单、操作方便	
大型集成设备	300型砂石破碎站	高度集成化机第一体式设计，扩展性强、配置灵活；采用全侧结构模块化设计，集装箱型螺栓运的稳定性和移动站的便捷性；对生产场地要求低可有效减少客户投资成本；匹配独立等系统，绿色环保，运输方便	

破碎筛分成套设备生产线是由破碎设备、筛分设备、输送设备、环保装置、控制系统等组成的生产线，该环保智能破碎生产线可实现智能制造，通过智能控制子系统对实时生产数据进行采集与分析，对生产设备相关数据参数及时进行动态化调整；通过干湿法生产工艺实现绿色生产。环保智能破碎生产线是公司积极响应国家“供给侧”改革、“绿色矿山”等宏观政策并切合市场需求重点推广的破碎筛分成套设备整体解决方案。

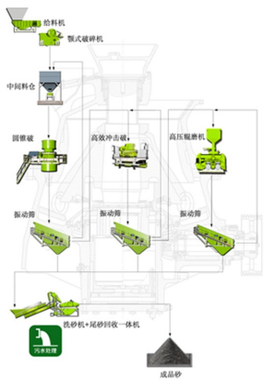

（二）经营模式

1、研发模式

公司高度重视产品研发工作，坚持以市场为导向和前瞻式的研发理念，依托公司的研发中心（省级企业技术中心）、院士专家工作站建立了高效、规范的产品研发流程体系，每年制定研发项目计划，将现有产品技改、新产品开发等研发工作从计划、立项、开发、试验验证、知识产权保护、产业化应用等环节进行全过程管理和监督，促使研发的各个环节高效运行。公司在研发和产业化方面已经形成了“预研一代、储备一代、生产一代”的良性循环。

2、采购模式

公司采用“以产定购”的模式进行采购，并建立了严格的供应商管理制度。所有采购统一由采购部门负责，实行计划性控制，根据业务特点、物资类别和金额大小采用不同授权，通过对供货商的选择和实行特定的控制程序并在保证供应原材料质量的基础上合理控制采购成本。按照客户订单需求，公司根据生产计划安排，参考库存情况，制定采购计划，从合格供应商目录中采用询比价、邀标等比选方式确定供应商，采购计划经批准后实施，质保部依据公司技术要求、质量标准对入厂物资进行检验和测试。

3、生产模式

公司主要采取“以销定产”+“计划生产”相结合的生产模式。公司计划部根据销售部门所获得的订单情况以及对未来连续三个月的主机销售情况进行预测，结合生产车间生产能力、产品库存情况通过MRP运算，于每月底制定下个月的《月生产计划》，作为采购、生产的依据，《月生产计划》为滚动计划，将随供应、生产、销售等情况的变化进行更新。公司产品生产又细分为标准化生产模式和定制化生产模式。标准化生产模式下的产品主要为破碎机、筛分机等，为实现高效备货，公司保持一定规模的半成品、产成品备货水平，以实现客户销售订单下达后车间快速生产完工的要求。

4、销售模式

公司产品销售主要采用直销方式。在直销方式下，公司产品向客户销售时，与客户直接签订购销合同，明确合同标的、技术条件、期限、交货、付款等内容，经评审后按照合同组织生产、发货、结算、回款，提供售前、售中和售后服务。售前可提供市场分析、原料检测、场地勘察、场地规划、方案设计、投资成本分析、运营成本分析等服务；售中可提供安装指导、安装全包、生产培训等服务；售后可提供管理培训、配件供应、设备体检等服务。同时，公司还进一步加强了对售后服务的优化管理，从客户需求出发，提出了“30分钟响应、24小时到达现场、72小时处理问题”的快速反应机制，秉承快速反应、果断决策、周到服务的理念，在第一时间为客户解决生产问题。公司凭借优质的服务质量在市场上形成了良好的口碑，提高了公司产品和服务的知名度和市场认可度，并赢得了客户的长期信赖。

3、主要会计数据和财务指标

（1）近三年主要会计数据和财务指标

公司是否需追溯调整或重述以前年度会计数据

□是 ☑ 否

元

	2025年末	2024年末	本年末比上年末增减	2023年末
总资产	1,065,370,455.71	1,030,644,208.87	3.37%	1,165,429,733.34
归属于上市公司股东的净资产	862,100,750.43	859,608,736.77	0.29%	866,090,221.78
	2025年	2024年	本年比上年增减	2023年
营业收入	329,445,696.81	371,825,905.45	-11.40%	544,036,567.93
归属于上市公司股东的净利润	2,654,126.28	-1,137,348.65	333.36%	-33,201,443.10
归属于上市公司股东的扣除非经常性损益的净利润	-4,179,487.25	-5,415,483.35	22.82%	-36,677,460.10
经营活动产生的现金流量净额	81,523,676.29	56,469,326.20	44.37%	94,760,309.58
基本每股收益（元/股）	0.0277	-0.0119	332.77%	-0.3470
稀释每股收益（元/股）	0.0277	-0.0119	332.77%	-0.3470
加权平均净资产收益率	0.31%	-0.13%	0.44%	-3.77%

（2）分季度主要会计数据

单位：元

	第一季度	第二季度	第三季度	第四季度
营业收入	72,391,691.27	107,895,422.37	62,819,225.83	86,339,357.34
归属于上市公司股东的净利润	1,023,274.90	7,995,929.45	1,401,953.30	-7,767,031.37
归属于上市公司股东的扣除非经常性损益的净利润	451,784.01	5,898,394.48	-1,336,784.37	-9,192,881.37
经营活动产生的现金流量净额	24,452,688.77	29,109,873.66	11,968,820.07	15,992,293.79

上述财务指标或其加总数是否与公司已披露季度报告、半年度报告相关财务指标存在重大差异

□是 ☑ 否

4、股本及股东情况

（1）普通股股东和表决权恢复的优先股股东数量及前10名股东持股情况表

单位：股

报告期末普通股股东总数	11,013	年度报告披露日前一个月末普通股股东总数	10,498	报告期末表决权恢复的优先股股东总数	0	年度报告披露日前一个月末表决权恢复的优先股股东总数	0	持有特别表决权股份的股东总数（如有）	0

前10名股东持股情况（不含通过转融通出借股份）

股东名称	股东性质	持股比例	持股数量	持有有限售条件的股份数量	质押、标记或冻结情况	
					股份状态	数量
甘德宏	境内自然人	31.54%	30,176,938.00	25,831,003.00	不适用	0.00
西藏大宏立实业有限公司	境内非国有法人	15.87%	15,180,236.00	0.00	不适用	0.00
张文秀	境内自然人	14.34%	13,721,523.00	11,546,942.00	不适用	0.00
广发证券股份有限公司-华安多策略混合型证券投资基金	境内非国有法人	0.87%	833,911.00	0.00	不适用	0.00
甘德君	境内自然人	0.86%	819,840.00	819,815.00	不适用	0.00
甘德昌	境内自然人	0.64%	615,515.00	0.00	不适用	0.00
杨中民	境内自然人	0.57%	547,787.00	0.00	不适用	0.00
中国建设银行股份有限公司-华安多策略混合型证券投资基金	其他	0.54%	518,900.00	0.00	不适用	0.00
刘全福	境内自然人	0.42%	406,000.00	0.00	不适用	0.00
成都大宏立同盛管理咨询合伙企业（有限合伙）	境内非国有法人	0.34%	329,900.00	0.00	不适用	0.00
上述股东关联关系或一致行动的说明	甘德宏、张文秀系成都大宏立机器股份有限公司实际控制人，甘德宏、张文秀系夫妻关系，西藏大宏立实业有限公司为其关联控制之企业，成都宏源同盛企业管理中心（有限合伙）为公司员工持股平台，甘德君系甘德宏之弟，甘德昌系甘德宏之堂兄。除此之外，公司未知上述股东之间是否存在关联关系或属一致行动人。					

持股5%以上股东、前10名股东及前10名无限售流通股股东参与转融通业务出借股份情况

□适用 ☑ 不适用

前10名股东及前10名无限售流通股股东因转融通出借/归还原因导致较上期发生变化

□适用 ☑ 不适用

公司是否具有表决权差异安排

□适用 ☑ 不适用

（2）公司优先股股东总数及前10名优先股股东持股情况表

公司报告期无优先股股东持股情况。

（3）以方框图形式披露公司与实际控制人之间的产权及控制关系

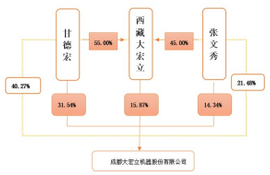

5、在年度报告批准报出日存续的债券情况

□适用 ☑ 不适用

三、重要事项

无

证券代码：300115 证券简称：长盈精密 公告编号：2026-25

深圳市长盈精密技术股份有限公司 2025年年度报告摘要

一、重要提示

本年度报告摘要来自年度报告全文，为全面了解本公司的经营成果、财务状况及未来发展规划，投资者应当到证监会指定媒体仔细阅读年度报告全文。

所有董事均已出席了审议本报告的董事会会议。

天健会计师事务所（特殊普通合伙）对本年度公司财务报告的审计意见为：标准的无保留意见。

非标准审计意见提示

□适用 ☑ 不适用

公司上市时未盈利且目前未实现盈利

□适用 ☑ 不适用

董事会审议的报告期利润分配预案或公积金转增股本预案

☑适用 □不适用

公司经本次董事会审议通过的利润分配预案为：以2026年4月17日的总股本136,133.1883万股为基数，向全体股东每10股派发现金红利1.2元（含税），送红股0股（含税），以资本公积金向全体股东每10股转增0股。

董事会决议通过的本报告期优先股利润分配预案

□适用 ☑ 不适用

二、公司基本情况

1、公司简介

股票简称	长盈精密	股票代码	300115
股票上市交易所	深圳证券交易所		
联系人和联系方式	董事会秘书	证券事务代表	
姓名	胡宇龙	陶静	
办公地址	深圳市宝安区福永镇桥头富桥工业三区11栋	深圳市宝安区福永镇桥头富桥工业三区11栋	
传真	0755-29912057	0755-29912057	
电话	0755-27347334-8068	0755-27347334-8068	
电子信箱	IR@ewpt.com	IR@ewpt.com	

2、报告期主要业务或产品简介

报告期内，公司主要经营活动为开发、生产、销售智能终端及电子产品精密零组件、新能源关键结构件及连接组件、具身智能与新兴科技硬件等。2025年，公司实现营业收入188.19亿元，较去年同期增长11.13%；归属于上市公司股东的扣除非经常性损益的净利润5.69亿元，较去年同期增长7.30%，整体盈利能力持续改善。

报告期内，公司持续聚焦消费电子及新能源两大主营业务，同时积极推进具身智能与新兴科技硬件业务的发展，消费电子和新能源双支柱+人工智能的发展格局进一步深化。公司首次参加了全球科技盛会国际消费类电子展览会（CES），展示了公司在智能终端零组件、新能源结构件、人形机器人关键零部件领域的创新成果，提升了公司的国际知名度与行业影响力。2026年1月，公司再度参展CES，在延续人形机器人等优势产品的基础上，新增展出卫星用天线类产品、AI服务器连接器及液冷相关产品，进一步拓展技术矩阵，强化全球品牌形象。

（一）智能终端及电子产品精密零组件

在消费电子领域，公司主要开发、生产、销售电子连接器及智能电子产品精密小件、精密结构件及模组等产品，下游应用终端包括笔记本电脑、可穿戴设备、智能家居、智能手机、电子书等。

报告期内，公司紧抓AI硬件迭代机遇，持续开发应用于基于AI技术的笔记本电脑和可穿戴产品的关键零部件，特别是符合重量轻、强度高要求的金属及非金属结构件的开发，取得较大突破。海内外客户均有重点项目成功量产，新项目持续导入。

（二）新能源关键结构件及连接组件

在新能源领域，公司主要开发、生产、销售动力及储能电池精密零组件，新能源电连接及模组产品，充电桩、充电枪及线缆组件等，下游客户包括电池生产商、模组集成商、整车厂等。

报告期内，公司配合国内及国外新能源电池客户开发了多种新型材料电芯结构件的项目，同时多个新项目的定点落地工作也在稳步推进。公司宁德、溧阳、宜宾、自贡、东莞五大新能源基地产能持续释放，规模效应逐步显现，新能源业务实现营业收入68.62亿元，同比增长31.61%。

（三）具身智能与新兴科技硬件

公司从2024年开始加快人形机器人相关产能的建设，加大研发投入，为海内外人形机器人客户开发如铝合金、镁合金、钛合金等金属材料，PEEK、IGUS等工程塑料，橡胶、硅胶、尼龙、纤维织布等多种材料的零件，使用包括CNC、3D打印、压铸、注塑、滚齿、热压等多种成型工艺，为人形机器人的结构件、执行器、传感器、变速齿轮、线束、电机等提供核心零部件，已具备从核心零件到整机组装的全方位能力。

报告期内，公司交付约69万件人形机器人精密零组件，其中海外客户出货约占80%。公司人形机器人业务营收达1亿元。

此外，报告期内，公司对AI服务器行业及基于铜连接的高速通信模组业务持续看好，大力布局AI算力相关领域。公司开发的应用于服务器、交换机内部高速连接器和高速线缆组件已给国内头部客户送样验证。公司收购了深圳市威线科电子有限公司51%的股权，丰富了高速铜连接模组产品线，为海外连接器头部客户及AI服务器客户提供产品。

（四）全球基地建设稳步推进

2025年，公司全球基地建设有序推进，战略布局持续深化。国内方面，总部燕罗基地建设全面启动，标杆车间建成投用，科伦特苏州基地一期建成投产，宜宾二期顺利达产，盐城基地建设按计划推进。海外方面，匈牙利生产基地正式落子并启动建设，墨西哥工厂实现量产，越南工厂产能稳步爬坡。公司已形成覆盖中国、东南亚、北美、欧洲的全球化生产网络，应对国际贸易环境变化的抗风险能力与全球交付韧性显著增强。

（五）多措并举降本增效 经营质量持续优化

报告期内，公司聚焦采购、制造及运营等关键环节，系统推进全流程降本增效，持续提升管理效率与优化经营质量，公司盈利能力逐渐改善。

（六）完善长效激励机制，夯实人才队伍根基

报告期内公司推出第六期员工持股计划及2025年股票期权激励计划，进一步健全长效激励机制，旨在吸引和留住优秀管理人才、研发核心人员和业务骨干，充分调动其积极性与创造性，持续提升公司凝聚力与核心竞争力，确保公司长期、稳定、健康发展。

3、主要会计数据和财务指标

（1）近三年主要会计数据和财务指标

公司是否需追溯调整或重述以前年度会计数据

□是 ☑ 否

元

	2025年末	2024年末	本年末比上年末增减	2023年末
总资产	24,268,719,131.73	20,168,411,952.21	20.33%	18,572,847,589.69
归属于上市公司股东的净资产	8,345,564,365.89	7,970,648,977.38	4.70%	5,803,334,714.89
	2025年	2024年	本年比上年增减	2023年
营业收入	18,818,693,525.67	16,934,153,115.29	11.13%	13,722,455,194.12
归属于上市公司股东的净利润	597,666,576.59	771,529,452.81	-22.53%	85,702,841.12
归属于上市公司股东的扣除非经常性损益的净利润	569,907,260.26	531,144,658.28	7.30%	18,632,061.58
经营活动产生的现金流量净额	561,735,479.83	2,258,754,990.34	-75.13%	2,228,461,495.97
基本每股收益（元/股）	0.44	0.6	-26.67%	0.07
稀释每股收益（元/股）	0.44	0.6	-26.67%	0.07
加权平均净资产收益率	7.31%	11.04%	-3.73%	1.49%

（2）分季度主要会计数据

单位：元

	第一季度	第二季度	第三季度	第四季度
营业收入	4,395,138,974.74	4,244,872,965.25	4,870,189,949.53	5,308,491,636.15
归属于上市公司股东的净利润	174,874,009.78	131,172,823.39	161,898,941.49	129,720,801.93
归属于上市公司股东的扣除非经常性损益的净利润	168,160,801.90	119,873,690.17	154,569,767.70	127,303,000.49
经营活动产生的现金流量净额	146,633,264.73	444,481,911.51	-146,653,492.90	117,273,796.49

上述财务指标或其加总数是否与公司已披露季度报告、半年度报告相关财务指标存在重大差异

□是 ☑ 否

4、股本及股东情况

（1）普通股股东和表决权恢复的优先股股东数量及前10名股东持股情况表

单位：股

报告期末普通股股东总数	187,969	年度报告披露日前一个月末普通股股东总数	166,644	报告期末表决权恢复的优先股股东总数	0	年度报告披露日前一个月末表决权恢复的优先股股东总数	0	持有特别表决权股份的股东总数（如有）	0

前10名股东持股情况（不含通过转融通出借股份）

股东名称	股东性质	持股比例	持股数量	持有有限售条件的股份数量	质押、标记或冻结情况	
					股份状态	数量
宁波长盈粤富投资有限公司	境内非国有法人	32.63%	444,188,111.00	0.00	不适用	0.00
香港中央结算有限公司	境外法人	2.33%	31,724,637.00	0.00	不适用	0.00
中国工商银行股份有限公司-易方达创业板交易型开放式指数证券投资基金	其他	1.32%	17,999,735.00	0.00	不适用	0.00
中国农业银行股份有限公司-中证500交易型开放式指数证券投资基金	其他	1.03%	13,986,421.00	0.00	不适用	0.00
中国人寿保险股份有限公司-传统-普通保险产品-005L-CT001沪	其他	0.75%	10,226,716.00	0.00	不适用	0.00
杨振宇	境内自然人	0.70%	9,520,000.00	0.00	不适用	0.00
张建成	境内自然人	0.67%	9,100,047.00	0.00	不适用	0.00
招商银行股份有限公司-鹏华碳中和主题混合型证券投资基金	其他	0.66%	9,037,618.00	0.00	不适用	0.00
全国社保基金五零三组合	其他	0.59%	8,000,059.00	0.00	不适用	0.00
广发基金管理有限公司-社保基金四二零组合	其他	0.58%	7,827,383.00	0.00	不适用	0.00
上述股东关联关系或一致行动的说明	本公司发起人股东之间不存在关联关系或一致行动人；未知其他股东之间是否存在关联关系或一致行动人。					

持股5%以上股东、前10名股东及前10名无限售流通股股东参与转融通业务出借股份情况

□适用 ☑ 不适用

前10名股东及前10名无限售流通股股东因转融通出借/归还原因导致较上期发生变化

□适用 ☑ 不适用

公司是否具有表决权差异安排

□适用 ☑ 不适用

（2）公司优先股股东总数及前10名优先股股东持股情况表

公司报告期