证券代码：001379 证券简称：腾达科技 公告编号：2026-011

山东腾达紧固科技股份有限公司 2026年第一季度报告

本公司及董事会全体成员保证信息披露的内容真实、准确、完整，没有虚假记载、误导性陈述或重大遗漏。

重要内容提示：

1.董事会及董事、高级管理人员保证季度报告的真实、准确、完整，不存在虚假记载、误导性陈述或重大遗漏，并承担个别和连带的法律责任。

2.公司负责人、主管会计工作负责人及会计机构负责人（会计主管人员）声明：保证季度报告中财务信息的真实、准确、完整。

3.第一季度财务会计报告是否经审计

□是 ☑否

一、主要财务数据

（一）主要会计数据和财务指标

公司是否需追溯调整或重述以前年度会计数据

□是 ☑否

	本报告期	上年同期	本报告期比上年同期增减(%)
营业收入(元)	486,189,675.85	403,697,986.27	20.43%
归属于上市公司股东的净利润(元)	18,740,546.84	17,468,525.66	7.28%
归属于上市公司股东的扣除非经常性损益的净利润(元)	17,549,135.18	17,049,316.94	2.93%
经营活动产生的现金流量净额(元)	64,540,734.75	-28,758,291.21	324.42%
基本每股收益(元/股)	0.0936	0.0839	11.56%
稀释每股收益(元/股)	0.0936	0.0839	11.56%
加权平均净资产收益率	1.26%	1.16%	0.10%
	本报告期末	上年度末	本报告期末比上年度末增减(%)
总资产(元)	2,461,723,247.01	2,659,050,972.44	-7.42%
归属于上市公司股东的所有者权益(元)	1,509,203,149.73	1,496,409,361.15	0.85%

（二）非经常性损益项目和金额

☑适用 □不适用

单位：元

项目	本报告期金额	说明
非流动性资产处置损益(包括已计提资产减值准备的冲销部分)	-47,589.85	
计入当期损益的政府补助(与公司正常经营业务密切相关、符合国家政策规定、按照确定的标准享有、对公司损益产生持续影响的政府补助除外)	400,000.00	
除同公司正常经营业务相关的有效套期保值业务外，非金融企业持有金融资产和金融负债产生的公允价值变动损益以及处置金融资产和金融负债产生的损益	1,248,493.10	系理财利息
除上述各项之外的其他营业外收入和支出	-9,169.68	
减：所得税影响额	400,321.91	
合计	1,191,411.66	--

其他符合非经常性损益定义的损益项目的具体情况

□适用 ☑不适用

公司不存在其他符合非经常性损益定义的损益项目的具体情况。

将《公开发行证券的公司信息披露解释性公告第1号——非经常性损益》中列举的非经常性损益项目界定为经常性损益项目的情况说明

☑适用 □不适用

项目	涉及金额(元)	原因
环保及安全设施、企业生产、环保基础设施建设资金补助摊销	1,118,933.82	与公司正常经营业务密切相关，符合国家政策规定、按照确定的标准享有、对公司损益产生持续影响的政府补助
智能产业园项目建设专项资金	312,500.00	与公司正常经营业务密切相关，符合国家政策规定、按照确定的标准享有、对公司损益产生持续影响的政府补助
智能制造项目投资建设奖励	123,124.92	与公司正常经营业务密切相关，符合国家政策规定、按照确定的标准享有、对公司损益产生持续影响的政府补助
不锈钢紧固件生产技术改造项目	35,371.29	与公司正常经营业务密切相关，符合国家政策规定、按照确定的标准享有、对公司损益产生持续影响的政府补助
设备购置奖补资金补贴摊销	1,825.00	与公司正常经营业务密切相关，符合国家政策规定、按照确定的标准享有、对公司损益产生持续影响的政府补助

（三）主要会计数据和财务指标发生变动的情况及原因

☑适用 □不适用

一、资产负债表项目	期末余额(元)	年初余额(元)	增减比例	增减原因
交易性金融资产	25,000,000.00	141,212,859.56	-82.30%	主要系前期购买结构性存款期末存量业务减少所致
衍生金融资产	11,562,872.87	8,806,952.48	31.29%	主要系汇率波动对于期末尚未交割的远期结售汇合约公允价值影响
应收票据	21,435,402.73	43,406,051.20	-50.62%	主要系期末在手信用等级低的票据减少
预付款项	18,563,763.48	13,326,525.88	39.30%	主要系预付材料款增加所致
其他流动资产	48,863,874.50	143,772,023.35	-66.01%	主要系前期购买的定期存单到期，期末待认证进项税额减少所致
在建工程	1,281,415.93	8,044,304.43	-84.07%	主要系在安装固定资产转固减少所致
无形资产	90,810,854.90	64,879,140.56	39.97%	主要系股权收购后，并表范围内越南耀普增加土地一块
其他非流动资产	16,791,903.50	4,752,171.95	253.35%	主要系腾达技术预付设备款增加所致
短期借款	32,637,900.84	75,984,078.92	-57.05%	主要系已贴现未终止确认的应收票据减少所致
衍生金融负债	101,146.90	36,956.81	173.69%	主要系汇率波动对于期末尚未交割的远期结售汇合约公允价值影响
应交税费	12,557,852.56	3,882,455.23	223.45%	主要系应交企业所得税增加所致
其他应付款	27,413,032.84	15,277,164.24	79.44%	主要系股权收购后，并表范围内新加坡耀普、越南耀普汇差影响所致
其他综合收益	2,063,197.80	4,216,022.35	-51.06%	主要系股权收购后，并表范围内新加坡耀普、越南耀普汇差影响所致
二、利润表项目	2026 年 1-3 月份	2025 年 1-3 月份	增减比例	增减原因
税金及附加	1,607,120.92	3,027,691.80	-46.92%	主要系缴纳增值税减少导致城建及附加税费减少所致
管理费用	7,559,546.62	5,556,272.58	36.05%	主要系并表范围内子公司腾达技术、友嘉系费用增加所致
财务费用	4,295,049.78	-2,896,274.16	248.30%	主要系汇兑损失增加所致
投资收益(损失以“-”号填列)	7,844,094.58	4,960,293.95	58.14%	主要系本期外汇交割盈利金额增加所致
公允价值变动收益(损失以“-”号填列)	2,691,730.30	-8,771,788.64	130.69%	主要系汇率波动对于期末尚未交割的远期结售汇合约影响
信用减值损失(损失以“-”号填列)	4,872,646.33	1,253,988.92	288.57%	主要系应收款项增加，计提坏账准备同比增加所致
资产减值损失(损失以“-”号填列)	-2,585,519.67	-37,716.10	-6755.21%	主要系存货计提减值准备较上年同期增加所致
资产处置收益(损失以“-”号填列)	-47,589.85	121,376.94	-139.21%	主要系处置报废固定资产同比减少所致
营业外收入	10,833.77	3,898.72	177.88%	主要系根据内控奖惩条例扣款项增加所致
营业外支出	20,003.45	359,140.42	-94.43%	主要系报废固定资产净值同比减少所致
三、现金流量表项目	2026 年 1-3 月份	2025 年 1-3 月份	增减比例	增减原因
经营活动产生的现金流量净额	64,540,734.75	-28,758,291.21	324.42%	主要系销售商品收到现金增加所致
投资活动产生的现金流量净额	184,280,659.40	64,428,034.85	186.03%	主要系到期赎回理财产品增加所致
筹资活动产生的现金流量净额	-7,473,035.05	6,615,000.00	-212.97%	主要系控股子公司偿还前期借款所致

二、股东信息

（一）普通股股东总数和表决权恢复的优先股股东数量及前十名股东持股情况表

单位：股

报告期末普通股股东总数	20,970	报告期末表决权恢复的优先股股东总数(如有)		0
前10名股东持股情况(不含通过转融通出借股份)				
股东名称	股东性质	持股比例(%)	持股数量	持有有限售条件的股份数量	质押、标记或冻结情况	
					股份状态	数量
陈佩君	境内自然人	35.50%	71,000,000	71,000,000	不适用	0
宁波梅山保税港区众辉投资管理中心(有限合伙)	境内非国有法人	14.50%	29,000,000	29,000,000	不适用	0
宁波梅山保税港区腾众股权投资管理中心(有限合伙)	境内非国有法人	8.92%	17,840,000	16,400,000	不适用	0
宁波梅山保税港区众聚股权投资管理中心(有限合伙)	境内非国有法人	8.15%	16,300,000	16,300,000	不适用	0
黄德胜	境内自然人	0.98%	1,955,000	0	不适用	0
宁波梅山保税港区驰球众腾创业投资合伙企业(有限合伙)	境内非国有法人	0.50%	1,000,000	0	不适用	0
张正文	境内自然人	0.45%	895,400	0	不适用	0
杭州戈蓥投资管理有限公司－宁波梅山保税港区金鲁投资合伙企业(有限合伙)	其他	0.35%	700,000	0	不适用	0
高盛国际－自有资金	境外法人	0.30%	604,302	0	不适用	0
UBS AG	境外法人	0.30%	599,333	0	不适用	0

前10名无限售条件股东持股情况(不含通过转融通出借股份，高管锁定股)

股东名称	持有无限售条件股份数量	股份种类	
		股份种类	数量
黄德胜	1,955,000	人民币普通股	1,955,000
宁波梅山保税港区腾众股权投资管理中心(有限合伙)	1,440,000	人民币普通股	1,440,000
宁波梅山保税港区驰球众腾创业投资合伙企业(有限合伙)	1,000,000	人民币普通股	1,000,000
张正文	895,400	人民币普通股	895,400
杭州戈蓥投资管理有限公司－宁波梅山保税港区金鲁投资合伙企业(有限合伙)	700,000	人民币普通股	700,000
高盛国际－自有资金	604,302	人民币普通股	604,302
UBS AG	599,333	人民币普通股	599,333
#范林	396,600	人民币普通股	396,600
周益君	344,400	人民币普通股	344,400
#陈菁	326,200	人民币普通股	326,200
上述股东关联关系或一致行动的说明	1.陈佩君公司董事长、控股股东，实际控制人，直接持有公司35.50%的股份，通过众客投资间接持有公司6.325%的股份。 2.陈正德系陈佩君的姐夫，宁波梅山保税港区众辉投资管理中心(有限合伙)执行事务合伙人，通过众辉投资间接持有公司5.30%的股份。 3.陈旭东系陈佩君的表弟，宁波梅山保税港区众客股权投资管理中心(有限合伙)执行事务合伙人，通过众辉投资及众客投资间接持有公司6.525%的股份。 4.徐行军系陈佩君的表连襟，宁波梅山保税港区腾众股权投资管理中心(有限合伙)执行事务合伙人，通过众辉投资及腾众投资间接持有公司4.50%股份。 5.刘剑波系陈佩君的配偶的弟弟，通过腾众投资间接持有公司1.00%的股份。 6.除此之外，公司未知其他股东之间是否存在关联关系或为一致行动人。		
前10名股东参与融资融券业务情况说明(如有)	1.股东陆林通过普通证券账户持有数量0股，通过中国中金财富证券有限公司客户信用交易担保证券账户持有396,600股，实际合计持有396,600股。 2.股东陈菁通过普通证券账户持有数量0股，通过中信证券股份有限公司客户信用交易担保证券账户持有326,200股，实际合计持有326,200股。		

持股5%以上股东、前10名股东及前10名无限售流通股股东参与转融通业务出借股份情况

□适用 ☑不适用

前10名股东及前10名无限售流通股股东因转融通出借/归还原因导致较上期发生变化

□适用 ☑不适用

（二）公司优先股股东总数及前10名优先股股东持股情况表

□适用 ☑不适用

三、其他重要事项

☑适用 □不适用

1.2026年1月，公司完成了宁波耀普贸易有限公司股权并购，并计划在越南实施年产1.8万吨不锈钢紧固件生产项目，具体细节详见巨潮资讯网（http://www.cninfo.com.cn）上披露的《关于部分募投项目终止并将剩余募集资金投入新项目暨使用募集资金向全资子公司增资的公告》（公告编号：2026-003）。

2.2026年4月23日，公司召开第四届董事会第九次会议，审议通过了《关于拟设立相关子公司并在泰国投资建设生产基地的议案》，具体细节详见巨潮资讯网（http://www.cninfo.com.cn）上披露的《关于拟设立相关子公司并在泰国投资建设生产基地的公告》（公告编号：2026-007）。

四、季度财务报表

（一）财务报表

1、合并资产负债表

编制单位：山东腾达紧固科技股份有限公司

2026年03月31日

单位：元

项目	期末余额	期初余额
流动资产：		
货币资金	771,844,798.93	670,409,914.76
结算备付金		
拆出资金		
交易性金融资产	25,000,000.00	141,212,859.56
衍生金融资产	11,562,872.87	8,806,952.48
应收票据	21,435,402.73	43,406,051.20
应收账款	196,448,010.69	197,845,701.61
应收款项融资	12,652,978.02	14,603,385.14
预付款项	18,563,763.48	13,326,525.88
应收保费		
应收分保账款		
应收分保合同准备金		
其他应收款	23,345,242.23	20,530,298.91
其中：应收利息		
应收股利		
买入返售金融资产		
存货	629,598,632.69	722,038,351.51
其中：数据资源		
合同资产		
持有待售资产		
一年内到期的非流动资产		
其他流动资产	48,863,874.50	143,772,023.35
流动资产合计	1,759,315,576.14	1,975,952,064.40
非流动资产：		
发放贷款和垫款		
债权投资		
其他债权投资		
长期应收款		
长期股权投资		
其他权益工具投资		
其他非流动金融资产	300,000.00	300,000.00
投资性房地产		
固定资产	523,373,721.17	531,505,378.65
在建工程	1,281,415.93	8,044,304.43
生产性生物资产		
油气资产		
使用权资产	11,370,712.58	12,102,822.17
无形资产	90,810,854.90	64,879,140.56
其中：数据资源		
开发支出		
其中：数据资源		
商誉	13,542,272.98	13,542,272.98
长期待摊费用	6,377,271.23	6,847,189.50
递延所得税资产	38,559,518.58	41,125,627.80
其他非流动资产	16,791,903.50	4,752,171.95
非流动资产合计	702,407,670.87	683,098,908.04
资产总计	2,461,723,247.01	2,659,050,972.44
流动负债：		
短期借款	32,637,900.84	75,984,078.92
向中央银行借款		
拆入资金		
交易性金融负债		
衍生金融负债	101,146.90	36,956.81
应付票据	584,276,807.22	740,775,391.43
应付账款	67,765,542.53	92,997,417.74
预收款项		
合同负债	10,963,097.56	9,718,127.11
卖出回购金融资产款		
吸收存款及同业存放		
代理买卖证券款		
代理承销证券款		
应付职工薪酬	22,094,945.86	28,553,197.50
应交税费	12,557,852.56	3,882,455.23
其他应付款	27,413,032.84	15,277,164.24
其中：应付利息		
应付股利		2,525,600.00
应付手续费及佣金		
应付分保账款		
持有待售负债		
一年内到期的非流动负债	3,277,858.06	4,481,039.56
其他流动负债	31,530,486.63	28,449,285.76
流动负债合计	792,618,671.00	1,000,155,114.30
非流动负债：		
保险合同准备金		
长期借款	21,940.37	21,940.37
应付债券		
其中：优先股		
永续债		
租赁负债	7,543,298.83	8,784,906.69
长期应付款	190,740.00	208,080.00
长期应付职工薪酬		
预计负债		
递延收益	85,780,062.52	87,371,817.55
递延所得税负债	43,056,397.54	44,038,687.13
其他非流动负债		
非流动负债合计	136,592,439.26	140,425,431.74
负债合计	929,211,110.26	1,140,580,546.04
所有者权益：		
股本	200,000,000.00	200,000,000.00
其他权益工具		
其中：优先股		
永续债		
资本公积	842,717,659.15	842,717,659.15
减：库存股		
其他综合收益	2,063,197.80	4,216,022.35
专项储备	17,810,479.49	16,233,790.16
盈余公积	55,153,319.05	53,931,645.16
一般风险准备		
未分配利润	391,458,494.24	379,310,244.33
归属于母公司所有者权益合计	1,509,203,149.73	1,496,409,361.15
少数股东权益	23,308,987.02	22,061,065.25
所有者权益合计	1,532,512,136.75	1,518,470,426.40
负债和所有者权益总计	2,461,723,247.01	2,659,050,972.44

法定代表人：杜以常 主管会计工作负责人：鲁丽丽 会计机构负责人：鲁丽丽

2、合并利润表

单位：元

项目	本期发生额	上期发生额
一、营业总收入	486,189,675.85	403,697,986.27
其中：营业收入	486,189,675.85	403,697,986.27
利息收入		
已赚保费		
手续费及佣金收入		
二、营业总成本	474,573,394.65	379,195,931.34
其中：营业成本	451,722,149.24	364,396,408.54
利息支出		
手续费及佣金支出		
退保金		
赔付支出净额		
提取保险责任准备金净额		
保单红利支出		
分保费用		
税金及附加	1,607,120.92	3,027,691.80
销售费用	4,381,849.63	4,454,836.34
管理费用	7,559,546.62	5,556,272.58
研发费用	5,007,678.46	4,656,996.24
财务费用	4,295,049.78	-2,896,274.16
其中：利息费用	4,772,024.55	4,560,489.93
利息收入	7,066,208.00	8,321,841.24
加：其他收益	2,083,808.85	1,677,923.69
投资收益(损失以“-”号填列)	7,844,094.58	4,960,293.95
其中：对联营企业和合营企业的投资收益		
以摊余成本计量的金融资产终止确认收益		
汇兑收益(损失以“-”号填列)		
净敞口套期收益(损失以“-”号填列)		
公允价值变动收益(损失以“-”号填列)	2,691,730.30	-8,771,788.64
信用减值损失(损失以“-”号填列)	4,872,646.33	1,253,988.92
资产减值损失(损失以“-”号填列)	-2,585,519.67	-37,716.10
资产处置收益(损失以“-”号填列)	-47,589.85	121,376.94
三、营业利润(亏损以“-”号填列)	26,475,451.74	23,706,133.69
加：营业外收入	10,833.77	3,898.72
减：营业外支出	20,003.45	359,140.42
四、利润总额(亏损总额以“-”号填列)	26,466,282.06	23,350,891.99
减：所得税费用	6,984,731.74	6,577,419.30
五、净利润(净亏损以“-”号填列)	19,481,550.32	16,773,472.69
(一)按经营持续性分类		
1.持续经营净利润(净亏损以“-”号填列)	19,481,550.32	16,773,472.69
2.终止经营净利润(净亏损以“-”号填列)		
(二)按所有权归属分类		
1.归属于母公司所有者的净利润	18,740,546.84	17,468,525.66
2.少数股东损益	741,003.48	-695,052.97
六、其他综合收益的税后净额	-12,015.58	-1,902.38
归属母公司所有者的其他综合收益的税后净额	-12,015.58	-1,902.38
(一)不能重分类进损益的其他综合收益		
1.重新计量设定受益计划变动额		
2.权益法下不能转损益的其他综合收益		
3.其他权益工具投资公允价值变动		
4.企业自身信用风险公允价值变动		
5.其他		
(二)将重分类进损益的其他综合收益	-12,015.58	-1,902.38
1.权益法下可转损益的其他综合收益		
2.其他债权投资公允价值变动		
3.金融资产重分类计入其他综合收益的金额		
4.其他债权投资信用减值准备		
5.现金流量套期储备		
6.外币财务报表折算差额	-12,015.58	-1,902.38
7.其他		
归属于少数股东的其他综合收益的税后净额		
七、综合收益总额	19,469,534.74	16,771,570.31
归属于母公司所有者的综合收益总额	18,728,531.26	17,466,623.28
归属于少数股东的综合收益总额	741,003.48	-695,052.97
八、每股收益：		
(一)基本每股收益	0.0936	0.0839
(二)稀释每股收益	0.0936	0.0839

本期发生同一控制下企业合并的，被合并方在合并前实现的净利润为：0.00元，上期被合并方实现的净利润为：0.00元。

法定代表人：杜以常 主管会计工作负责人：鲁丽丽 会计机构负责人：鲁丽丽

3、合并现金流量表

单位：元

项目	本期发生额	上期发生额
一、经营活动产生的现金流量：		
销售商品、提供劳务收到的现金	470,243,528.39	469,609,767.64
客户存款和同业存放款项净增加额		
向中央银行借款净增加额		
向其他金融机构拆入资金净增加额		
收到原保险合同保费取得的现金		
收到再保业务现金净额		
保户储金及投资款净增加额		
收取利息、手续费及佣金的现金		
拆入资金净增加额		
回购业务资金净增加额		
代理买卖证券收到的现金净额		
收到的税费返还	39,226,872.37	55,997,775.50
收到其他与经营活动有关的现金	34,299,220.93	18,482,839.31
经营活动现金流入小计	543,769,621.69	544,090,382.45
购买商品、接受劳务支付的现金	406,689,294.06	504,966,661.65
客户贷款及垫款净增加额		
存放中央银行和同业款项净增加额		
支付原保险合同赔付款项的现金		
拆出资金净增加额		
支付利息、手续费及佣金的现金		
支付保单红利的现金		
支付给职工以及为职工支付的现金	31,994,091.38	29,184,704.30
支付的各项税费	3,141,686.55	17,716,176.28
支付其他与经营活动有关的现金	37,403,814.95	20,981,131.43
经营活动现金流出小计	479,228,886.94	572,848,673.66
经营活动产生的现金流量净额	64,540,734.75	-28,758,291.21
二、投资活动产生的现金流量：		
收回投资收到的现金	740,000,000.00	347,038,005.48
取得投资收益收到的现金	1,488,065.03	717,972.67
处置固定资产、无形资产和其他长期资产收回的现金净额		
处置子公司及其他营业单位收到的现金净额		
收到其他与投资活动有关的现金		
投资活动现金流入小计	741,488,065.03	347,755,978.15
购建固定资产、无形资产和其他长期资产支付的现金	6,721,405.63	20,327,943.30
投资支付的现金	550,486,000.00	263,000,000.00
质押贷款净增加额		
取得子公司及其他营业单位支付的现金净额		
支付其他与投资活动有关的现金	0.00	
投资活动现金流出小计	557,207,405.63	283,327,943.30
投资活动产生的现金流量净额	184,280,659.40	64,428,034.85
三、筹资活动产生的现金流量：		
吸收投资收到的现金		6,615,000.00
其中：子公司吸收少数股东投资收到的现金		6,615,000.00
取得借款收到的现金	6,244,194.69	
收到其他与筹资活动有关的现金	0.00	
筹资活动现金流入小计	6,244,194.69	6,615,000.00
偿还债务支付的现金	11,156,000.00	
分配股利、利润或偿付利息支付的现金	2,561,229.74	
其中：子公司支付给少数股东的股利、利润		
支付其他与筹资活动有关的现金		
筹资活动现金流出小计	13,717,229.74	
筹资活动产生的现金流量净额	-7,473,035.05	6,615,000.00
四、汇率变动对现金及现金等价物的影响	-1,534,676.15	-1,766.97
五、现金及现金等价物净增加额	239,813,682.95	41,602,976.67
加：期初现金及现金等价物余额	341,489,006.50	348,556,798.35
六、期末现金及现金等价物余额	581,302,689.45	390,159,775.02

（二）2026年起首次执行新会计准则调整首次执行当年年初财务报表相关项目情况

□适用 ☑不适用

（三）审计报告

第一季度财务会计报告是否经过审计

□是 ☑否

公司第一季度财务会计报告未经审计。

山东腾达紧固科技股份有限公司董事会

2026年04月23日

证券代码：301233 公告编号：2026-012 证券简称：盛帮股份

成都盛帮密封件股份有限公司 2025年年度报告摘要

2026年4月

一、重要提示

本年度报告摘要来自年度报告全文，为全面了解本公司的经营成果、财务状况及未来发展规划，投资者应当到证监会指定媒体仔细阅读年度报告全文。

所有董事均已出席了审议本报告的董事会会议。

中审众环会计师事务所（特殊普通合伙）对本年度公司财务报告的审计意见为：标准的无保留意见。

本报告期会计师事务所变更情况：公司本年度未变更会计师事务所。

非标准审计意见提示

□适用 ☑不适用

公司上市时未盈利且目前未实现盈利

□适用 ☑不适用

董事会审议的报告期利润分配预案或公积金转增股本预案

☑适用 □不适用

公司经本次董事会审议通过的利润分配预案为：以公司现有总股本51,470,000股，剔除公司回购专户728,000股后，可享有分红权股本50,742,000股为基数，向全体股东每10股派发现金红利6.06元（含税），送红股0股（含税），以资本公积金向全体股东每10股转增4股。

董事会决议通过的本报告期优先股利润分配预案

□适用☑不适用

二、公司基本情况

1、公司简介

股票简称	盛帮股份	股票代码	301233
股票上市交易所	深圳证券交易所		
联系人和联系方式	董事会秘书	证券事务代表	
姓名	黄期	张嗣曦	
办公地址	成都市双流区西南航空港经济开发区空港二路1388号	成都市双流区西南航空港经济开发区空港二路1388号	
传真	028-85775674	028-85775674	
电话	028-85772585	028-85772585	
电子信箱	huangh@chsbs.com	sbzq@chsbs.com	

2、报告期主要业务或产品简介

（一）公司从事的主要业务

公司是一家专业从事橡胶高分子材料研发与应用的高新技术企业、专精特新“小巨人”企业、国家知识产权优势企业，国家（行业）标准制定单位、中国橡胶工业协会橡胶制品分会副理事长单位、中国化工学会橡胶专业委员会会员单位。公司专注于为客户提供专业的定制化密封（绝缘）系统解决方案，公司成立至今，主营业务未发生重大变化。

通过多年的研发和生产积累，公司掌握了橡胶高分子材料产品结构设计、材料配方研发、工装模具制造、生产制备工艺和检测试验分析、装备智能提升等核心技术，在行业技术创新方面处于国内先进水平，拥有较强的核心竞争力。各业务领域的主要产品情况如下：

1、汽车类产品

公司生产的汽车类产品利用橡胶耐高低温、耐油、耐水、耐磨、绝缘、耐压、阻燃等特性，起到密封燃油、润滑油、水和粉尘等介质的作用，主要用于汽车发动机、变速箱、车桥以及新能源汽车电池包、电机、电控等部位，是保证汽车安全、环保、平稳、高效、持久运行的重要零部件。

公司生产的汽车类主要产品如下图：

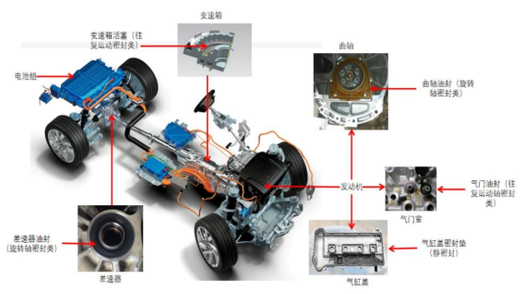

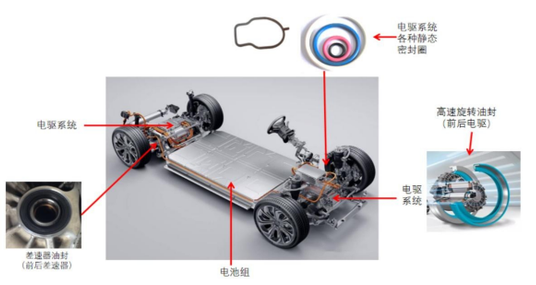

在新能源汽车快速发展的市场环境下，公司针对纯电汽车驱动系统集成化、小型化的特点，在产品设计时开展CAE仿真分析，通过培训及与外部机构合作等方式，不断提升CAE应用能力，缩短了密封件设计开发周期，提高了开发成功率，降低了开发成本。同时不断提升生产自动化、检测自动化，提升产品制造质量、提高生产效率，得到客户的广泛认可。2025年公司开展高性能电池密封圈研发项目，目前在材料性能、制造工艺上均取得突破，已开展量产验证及相应资源配置。公司在电驱系统高转速油封性能也取得进一步提升，研发成功可满足50m/s线速度使用工况的油封，以适应新能源车电驱系统不断提升的高转速需求。同时，公司还启动大型柴油机领域高压、高转速油封研发，已取得阶段性成果。公司还应用有限元分析手段，优化密封结构，引入橡胶丝网印刷成型技术，开展氢能源电池新型密封的研究。这些项目的开展，为公司在新能源汽车领域以及大型柴油机领域等新市场的开拓和可持续发展奠定基石。

2、电气类产品

公司生产的电气类产品主要包括中高压电气开关柜等设备中使用的配套绝缘和密封类产品，具体包含橡胶绝缘类产品、环氧树脂类绝缘产品、电缆附件、智能测温型电缆附件、密封类产品。根据使用位置可以分为：电力设备内部用绝缘产品，电力设备用密封类产品、电力设备与电缆连接用产品、开关柜与开关柜连接用电气绝缘产品。产品覆盖的额定电压等级从10kV-145kV，额定电流等级从200A到4000A。

公司生产的电气类主要产品如下图：

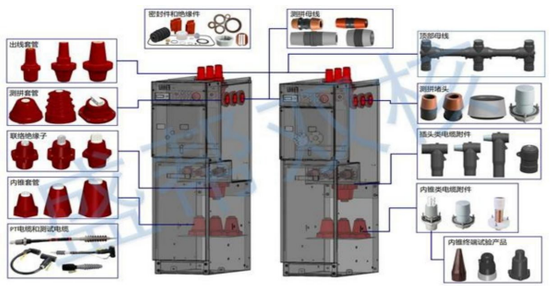

2025年，公司持续开发新产品，积极响应市场需求，提升产品市场竞争力。环保型电力开关设备使用的橡胶绝缘产品种类继续增加，环氧绝缘产品的电流等级覆盖了630A、1250A、2500A、3150A、4000A，产品类型也覆盖了外锥类进出线套管、外锥类顶扩套管、内锥类进出线套管、内锥类侧扩套管，以满足各类客户的不同需求，并开发了用于远海风电系统使用的138kV（145kV）系列可分离连接器、冷缩终端、避雷器、环氧出线套管、插头等一系列高压电缆附件产品；公司依托在绝缘方面的技术优势，开发的环保柜用隔离断路器开关等产品助力新型清洁能源的快速发展；此外，针对35kV环保开关设备对环氧绝缘制品的需求，已完成环保型进出线套管、顶扩套管、侧扩套管、联络绝缘子等全系列环氧绝缘制品的开发和客户认证，能够为开关行业的绿色发展需求提供优质产品和服务。

3、航空类产品

公司生产的Sbangpad材料，作为飞机碳纤维成型的关键工艺辅料，目前已能在军机、民机上使用，正逐步形成系列化产品：碳纤维成型热压罐、气嘴密封圈已得到市场认可；2025年公司开展了碳纤维自动铺丝生产线核心部件（软胎辊压轮）的研发项目，逐步丰富了公司在碳纤维成型领域辅料的配套产品品类。同时，公司高真空密封产品通过了加拿大思泰科的真空环境排气测试。2025年首次开发的航空发动机减震组件，已通过短期测试，目前正在进行长期测试考核。公司开发的大飞机燃油阀及相关密封产品，已成功完成了2款进口替代材料和3项产品的开发，并已突破了4项核心技术，不仅巩固了公司的竞争优势，更开辟了航空领域新市场和未来增长的新赛道。

4、核防护类产品

公司生产的核防护类产品包括个人穿戴式辐射防护装备、核设施工程类辐射防护产品及核医学辐射防护产品，主要应用核电站、医院、核实验室等领域。

其中公司所研发生产的核防护手套已达到进口替代标准。公司生产的核防护类主要产品如下图：

工程防护 个体防护

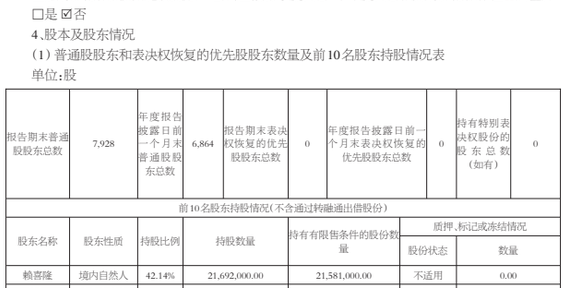

5、其他类产品

公司其他类产品主要包括O形圈、异形密封圈、密封条、塑料制品等合成橡塑材料制品，主要应用于通用机械、储能系统等。

3、主要会计数据和财务指标

（1）近三年主要会计数据和财务指标

公司是否需追溯调整或重述以前年度会计数据

□是 ☑否

单位：元

	2025年末	2024年末	本年末比上年末增减	2023年末
总资产	1,085,149,782.41	1,031,800,252.79	5.17%	1,025,682,751.24
归属于上市公司股东的净资产	985,171,244.49	924,218,612.87	6.60%	884,699,635.99
	2025年	2024年	本年比上年增减	2023年
营业收入	440,822,135.15	404,446,240.13	8.99%	340,010,695.45
归属于上市公司股东的净利润	87,135,503.62	87,003,152.82	0.15%	64,030,090.67
归属于上市公司股东的扣除非经常性损益的净利润	79,352,755.85	78,523,339.24	1.06%	53,010,628.09
经营活动产生的现金流量净额	86,481,881.93	23,413,217.60	269.37%	46,250,394.08
基本每股收益(元/股)	1.7172	1.7089	0.49%	1.2440
稀释每股收益(元/股)	1.7172	1.7089	0.49%	1.2440
加权平均净资产收益率	9.00%	9.38%	-0.38%	7.17%

（2）分季度主要会计数据