


(上接 D89 版)



以OpenHarmony为技术底座,开发智能终端... 支持多屏互动体验...




以OpenHarmony为技术底座,开发智能终端... 支持多屏互动体验...



以OpenHarmony为技术底座,开发智能终端... 支持多屏互动体验...



以OpenHarmony为技术底座,开发智能终端... 支持多屏互动体验...



以OpenHarmony为技术底座,开发智能终端... 支持多屏互动体验...



以OpenHarmony为技术底座,开发智能终端... 支持多屏互动体验...



以OpenHarmony为技术底座,开发智能终端... 支持多屏互动体验...



以OpenHarmony为技术底座,开发智能终端... 支持多屏互动体验...



以OpenHarmony为技术底座,开发智能终端... 支持多屏互动体验...



以OpenHarmony为技术底座,开发智能终端... 支持多屏互动体验...



以OpenHarmony为技术底座,开发智能终端... 支持多屏互动体验...



以OpenHarmony为技术底座,开发智能终端... 支持多屏互动体验...



以OpenHarmony为技术底座,开发智能终端... 支持多屏互动体验...



以OpenHarmony为技术底座,开发智能终端... 支持多屏互动体验...




以OpenHarmony为技术底座,开发智能终端... 支持多屏互动体验...




以OpenHarmony为技术底座,开发智能终端... 支持多屏互动体验...




以OpenHarmony为技术底座,开发智能终端... 支持多屏互动体验...




以OpenHarmony为技术底座,开发智能终端... 支持多屏互动体验...




以OpenHarmony为技术底座,开发智能终端... 支持多屏互动体验...




以OpenHarmony为技术底座,开发智能终端... 支持多屏互动体验...




以OpenHarmony为技术底座,开发智能终端... 支持多屏互动体验...




以OpenHarmony为技术底座,开发智能终端... 支持多屏互动体验...



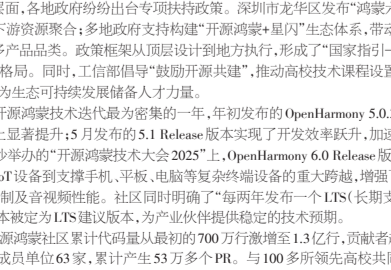
以OpenHarmony为技术底座,开发智能终端... 支持多屏互动体验...



以OpenHarmony为技术底座,开发智能终端... 支持多屏互动体验...



以OpenHarmony为技术底座,开发智能终端... 支持多屏互动体验...



以OpenHarmony为技术底座,开发智能终端... 支持多屏互动体验...

同时,开鸿鸿蒙已深入金融、交通、能源、政务、工业、航空、医疗等行业... 推动行业数字化转型...

1.4. 智慧城市 2025年,中国智慧城市行业在国家政策引导下发生了显著转变... 推动智慧城市高质量发展...

1.5. 能源行业 1. 低网能源行业:目前正处于从“规模扩张”向“高效协同”战略转型的关键阶段... 推动能源行业数字化转型...

2. 新能源行业:目前处于从“规模扩张”向“高效协同”战略转型的关键阶段... 推动新能源行业高质量发展...

2.2 主要经营模式 公司主营产品针对全球运营商客户... 提供端到端的解决方案...

2.3 行业应用场景 1. 行业应用:根据《中华人民共和国国民经济行业分类》... 推动行业数字化转型...

2. 行业应用:根据《中华人民共和国国民经济行业分类》... 推动行业数字化转型...

2.4 行业应用:根据《中华人民共和国国民经济行业分类》... 推动行业数字化转型...

2.5 行业应用:根据《中华人民共和国国民经济行业分类》... 推动行业数字化转型...

2.6 行业应用:根据《中华人民共和国国民经济行业分类》... 推动行业数字化转型...

2.7 行业应用:根据《中华人民共和国国民经济行业分类》... 推动行业数字化转型...

2.8 行业应用:根据《中华人民共和国国民经济行业分类》... 推动行业数字化转型...

2.9 行业应用:根据《中华人民共和国国民经济行业分类》... 推动行业数字化转型...

Table with financial data: 前十大股东持股情况, 前十大限售股持股情况, 前十大质押股持股情况.

Table with financial data: 3.2 报告期内季度的主要财务数据, 季度数据与已披露定期报告数据差异说明.

Table with financial data: 4.1 普通股股东总数, 表决权恢复的优先股股东总数.

Table with financial data: 4.2 公司与实际控制人之间的产权及控制关系的方框图.

Table with financial data: 4.3 公司与实际控制人之间的产权及控制关系的方框图.

Table with financial data: 4.4 报告期内公司控股股东及前10名限售股东情况.

Table with financial data: 4.5 公司控股股东及前10名限售股东情况.

Table with financial data: 4.6 公司控股股东及前10名限售股东情况.

Table with financial data: 4.7 公司控股股东及前10名限售股东情况.

Table with financial data: 4.8 公司控股股东及前10名限售股东情况.

Table with financial data: 4.9 公司控股股东及前10名限售股东情况.

Table with financial data: 4.10 公司控股股东及前10名限售股东情况.

Table with financial data: 4.11 公司控股股东及前10名限售股东情况.

Table with financial data: 4.12 公司控股股东及前10名限售股东情况.

Table with financial data: 4.13 公司控股股东及前10名限售股东情况.