证券代码：000952 证券简称：广济药业 公告编号：2026-031

湖北广济药业股份有限公司 2025年年度报告摘要

一、重要提示

本年度报告摘要来自年度报告全文，为全面了解本公司的经营成果、财务状况及未来发展规划，投资者应当到证监会指定媒体仔细阅读年度报告全文。

所有董事均已出席了审议本报告的董事会会议。

非标准审计意见提示

□适用 ☑ 不适用

董事会审议的报告期利润分配预案或公积金转增股本预案

□适用 ☑ 不适用

公司计划不派发现金红利，不送红股，不以公积金转增股本。

董事会决议通过的本报告期优先股利润分配预案

□适用 ☑ 不适用

二、公司基本情况

1、公司简介

股票简称	广济药业	股票代码	000952
股票上市交易所		深圳证券交易所	
联系人和联系方式	董事会秘书		证券事务代表
姓名	杨行虎先生		吴爱珍女士
办公地址	湖北省武穴市大金镇梅武路100号		湖北省武穴市大金镇梅武路100号
传真	0713-6211112		0713-6211112
电话	17371575571(座机)		17371575571(座机)
电子信箱	gjyystock@163.com		gjyystock@163.com

2、报告期主要业务或产品简介

公司成立于1969年，是一家历经50多年的国有高新技术企业，是湖北省唯一的省属医药上市企业，公司主要生产维生素B2、B6、B12、异VC钠、乳酸及乳酸盐系列产品、葡萄糖酸系列产品、淀粉系列产品以及医药制剂产品，是全球主要的维生素B2产品供应商。公司自建厂以来始终秉承“上下求索、敢为人先”的企业发展精神和“待人以诚、执事以信”的企业经营理念，主营维生素原料产品的研发、生产和销售等业务，下辖武穴、孟州、咸宁、济宁四大生产基地，建立以原料药、制剂为核心的研发中心和多家配套子公司，现已发展成为集研发、生产、销售于一体的现代医药企业。公司主要产品分为原料系列产品、制剂系列产品，其中：原料系列产品为医药级、食品级、98%饲料级、80%饲料级核黄素及医药级、食品级核黄素磷酸钠；制剂系列产品为口服固体制剂。公司主导产品维生素B2又称核黄素。维生素B2广泛应用于医药、原料药、饲料添加剂、食品添加剂等领域，具有广泛的生理功能，可以在微生物和高等植物体内合成，而动物和人类则不能，必须从食物中摄取，因而被世界卫生组织列为评价人体生长发育和营养状况的六大指标之一，其在临床医疗、饲料加工、食品工业及化妆品制造等领域均有重要价值。

公司主要产品如下：

类别	产品名称	产品图片	产品作用与用途
原料系列产品	医药级维生素B2（核黄素）		药品制剂原辅料，用于片剂等。
	食品级维生素B2（核黄素）		食品营养强化剂和着色剂，用于乳制品、豆制品、米面制品、饮料及保健食品。
	饲料级98%维生素B2（核黄素）		养殖动物饲料添加剂，推荐添加量：猪及家禽2-8mg/kg，鱼类10-25mg/kg。
	核黄素磷酸钠（VB2磷酸钠）		药品注射剂原辅料；食品营养强化剂和着色剂，用于乳制品、豆制品、米面制品、饮料及保健食品。
	医药级维生素B6（盐酸吡哆醇）		药品制剂原辅料，用于片剂等。
制剂系列产品	维生素B2片		预防和治疗维生素B2缺乏症（口角炎、唇干裂、舌炎、阴囊炎、结膜炎、脂溢性皮炎等）。
	替硝唑片		治疗滴虫病、阿米巴病、细菌性阴道炎、幽门螺杆菌相关十二指肠溃疡及厌氧菌感染；预防术后感染。
	非布司他片		痛风患者高尿酸血症的长期治疗。
	维生素B1片		预防和治疗维生素B1缺乏症（脚气病、神经炎、消化不良等）。
	维生素B6片		预防和治疗维生素B6缺乏症（脂溢性皮炎、唇干裂）；减轻妊娠呕吐。
	泮托拉唑钠肠溶片		活动性消化性溃疡（胃、十二指肠溃疡）、反流性食管炎、卓-艾综合征。
	甲磺酸培氟沙星乳膏		敏感菌所致细菌感染性皮肤病（脓疱、毛囊炎、疖、湿疹合并感染、外伤感染、癣病合并感染等）。
	小儿氨酚黄那敏颗粒		缓解儿童感冒及流感引起的发热、头痛、鼻塞、流涕、咽痛、四肢酸痛等。
	拉呋替丁颗粒		用于胃溃疡和十二指肠溃疡。
	硫酸庆大霉素颗粒		敏感菌所致痢疾、肠炎等肠道感染；术前清洗肠腔。
	吡罗昔康凝胶		缓解肌肉痛、关节痛、拉伤、扭伤等局部疼痛和肿胀；骨关节炎对症治疗。
	盐酸伐昔洛韦片		治疗水痘-带状疱疹及I/II型单纯疱疹病毒感染（包括初发和复发性生殖器疱疹）。
	辛伐他汀片		高脂血症、冠心病、杂合子家族性高胆固醇血症（儿童）。
	阿奇霉素片		敏感菌所致急性咽炎、扁桃体炎、鼻窦炎、中耳炎、支气管炎、肺炎；尿道炎、宫颈炎；皮肤软组织感染。
	甲钴胺片		周围神经病。
大健康系列产品	济维他B族维生素片		补充B族维生素，适用于2岁以上人群。
	济维他辅酶Q10软胶囊		增强免疫力、抗氧化。
	济维他钙维生素D维生素软胶囊		补充钙、维生素D、维生素K。

3、主要会计数据和财务指标

（1）近三年主要会计数据和财务指标

公司是否需追溯调整或重述以前年度会计数据

□是 ☑否

单位：元

	2025年末	2024年末	本年末比上年末增减	2023年末
总资产	2,312,504,681.63	2,793,578,628.65	-17.22%	3,029,517,090.67
归属于上市公司股东的净资产	653,771,461.34	1,064,939,987.31	-38.61%	1,363,446,043.29
	2025年	2024年	本年比上年增减	2023年
营业收入	623,974,702.31	638,801,583.21	-2.32%	737,819,479.15
归属于上市公司股东的净利润	-404,494,390.01	-295,291,149.72	-36.98%	-140,248,068.54
归属于上市公司股东的扣除非经常性损益的净利润	-412,685,662.25	-303,289,019.50	-36.07%	-146,287,044.08
经营活动产生的现金流量净额	60,427,978.09	655,357.40	9,120.61%	-148,963,590.35
基本每股收益（元/股）	-1.1613	-0.8392	-38.38%	-0.3962
稀释每股收益（元/股）	-1.1472	-0.8209	-39.75%	-0.3942
加权平均净资产收益率	-47.20%	-24.43%	-22.77%	-9.79%

（2）分季度主要会计数据

单位：元

	第一季度	第二季度	第三季度	第四季度
营业收入	148,487,959.52	135,868,345.96	144,907,398.09	194,710,998.74
归属于上市公司股东的净利润	-36,266,158.34	-39,248,904.10	-21,783,561.40	-307,195,766.17
归属于上市公司股东的扣除非经常性损益的净利润	-37,251,540.81	-41,159,339.02	-23,058,299.19	-311,216,483.23
经营活动产生的现金流量净额	-584,644.24	25,847,245.37	22,380,305.94	12,785,071.02

上述财务指标或其加总数是否与公司已披露季度报告、半年度报告相关财务指标存在重大差异

□是 ☑否

4、股本及股东情况

（1）普通股股东和表决权恢复的优先股股东数量及前10名股东持股情况表

单位：股

报告期末普通股股东总数	38,835	年度报告披露日前一个月末普通股股东总数	29,705	报告期末表决权恢复的优先股股东总数	0	年度报告披露日前一个月末表决权恢复的优先股股东总数	0

前10名股东持股情况（不含通过转融通出借股份）

股东名称	股东性质	持股比例	持股数量	持有有限售条件的股份数量	质押、标记或冻结情况	
					股份状态	数量
长江产业投资集团有限公司	国有法人	25.26%	87,592,065.00	0	不适用	0
武汉火炬创业投资有限公司	境内非国有法人	4.28%	14,855,015.00	0	不适用	0
张国明	境内自然人	1.03%	3,576,603.00	0	不适用	0
高盛公司有限责任公司	境外法人	0.81%	2,799,564.00	0	不适用	0
金业军	境内自然人	0.77%	2,663,285.00	0	不适用	0
#廖原	境内自然人	0.48%	1,680,020.00	0	不适用	0
陈武峰	境内自然人	0.48%	1,651,114.00	0	不适用	0
#叶建仁	境内自然人	0.47%	1,628,052.00	0	不适用	0
金营玉	境内自然人	0.47%	1,625,880.00	0	不适用	0
BARCLAYS BANK PLC	境外法人	0.41%	1,429,588.00	0	不适用	0

上述股东关联关系或一致行动的说明

长江产业投资集团有限公司与上述其他股东之间不存在关联关系，也不属于《上市公司收购管理办法》中规定的一致行动人；公司未知除长江产业投资集团有限公司之外的其他九家股东之间是否存在关联关系或是否属于《上市公司收购管理办法》中规定的一致行动人。

参与融资融券业务股东情况说明（如有）

公司股东廖原通过中国中金财富证券有限公司客户信用交易担保证券账户持有1,680,020股，合计持有1,680,020股；公司股东叶建仁通过东莞证券股份有限公司客户信用交易担保证券账户持有425,880股，通过普通证券账户持有1,202,172股，合计持有1,628,052股。

持股5%以上股东、前10名股东及前10名无限售流通股股东参与转融通业务出借股份情况

□适用 ☑ 不适用

前10名股东及前10名无限售流通股股东因转融通出借/归还原因导致较上期发生变化

□适用 ☑ 不适用

（2）公司优先股股东总数及前10名优先股股东持股情况表

□适用 ☑ 不适用

公司报告期无优先股股东持股情况。

（3）以方框图形式披露公司与实际控制人之间的产权及控制关系

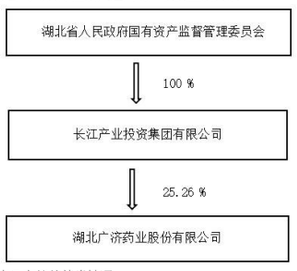

5、在年度报告批准报出日存续的债券情况

□适用 ☑ 不适用

三、重要事项

依据《中华人民共和国公司法》《中华人民共和国证券法》《上市公司治理准则》等相关法律法规，公司不再设置监事会，监事会职权由董事会审计委员会行使，公司制定、修订《公司章程》《股东会议事规则》《董事会议事规则》《审计委员会工作细则》《提名委员会工作细则》《薪酬与考核委员会工作细则》《战略管理委员会工作细则》《预算管理委员会工作细则》《总经理工作细则》等13项制度，确保公司规范化运作。

公司于2026年2月11日召开第十一届董事会第十五次(临时)会议审议通过《关于公司符合向特定对象发行A股股票条件的议案》等相关议案，本次发行预计募集资金总额不超过60,000.00万元(含本数)，扣除发行费用后用于偿还借款和补充流动资金。本次发行对象为公司控股股东长江产业集团，发行价格为6.32元/股，具体内容详见公司2026年2月12日发布于指定信息披露媒体及巨潮资讯网(www.cninfo.com.cn)上的公告。

证券代码：000952 证券简称：广济药业 公告编号：2026-039

湖北广济药业股份有限公司 2026年第一季度报告

本公司及董事会全体成员保证信息披露的内容真实、准确、完整，没有虚假记载、误导性陈述或重大遗漏。

重要内容提示：

1. 董事会及董事、高级管理人员保证季度报告的真实、准确、完整，不存在虚假记载、误导性陈述或重大遗漏，并承担个别和连带的法律责任。

2. 公司负责人、主管会计工作负责人及会计机构负责人(会计主管人员)声明：保证季度报告中财务信息的真实、准确、完整。

3. 第一季度财务会计报告是否经审计

□是 ☑否

一、主要财务数据

(一) 主要会计数据和财务指标

公司是否需追溯调整或重述以前年度会计数据

□是 ☑否

	本报告期	上年同期	本报告期比上年同期增减(%)
营业收入(元)	163,094,175.38	148,487,959.52	9.84%
归属于上市公司股东的净利润(元)	-31,643,613.30	-36,266,158.34	12.75%
归属于上市公司股东的扣除非经常性损益的净利润(元)	-32,684,784.09	-37,251,540.81	12.26%
经营活动产生的现金流量净额(元)	32,773,425.98	-584,644.24	5,705.70%
基本每股收益(元/股)	-0.0913	-0.1037	11.96%
稀释每股收益(元/股)	-0.0906	-0.1037	12.63%
加权平均净资产收益率	-4.96%	-3.46%	-1.50%
	本报告期末	上年度末	本报告期末比上年度末增减(%)
总资产(元)	2,294,421,511.62	2,312,504,681.63	-0.78%
归属于上市公司股东的所有者权益(元)	623,576,331.82	653,771,461.34	-4.62%

(二) 非经常性损益项目和金额

☑适用 □不适用

单位：元

项目	本报告期金额	说明
非流动性资产处置损益(包括已计提资产减值准备的冲销部分)	-149.16	
计入当期损益的政府补助(与公司正常经营业务密切相关、符合国家政策规定、按照确定的标准享有、对公司损益产生持续影响的政府补助除外)	1,241,915.39	
除上述各项之外的其他营业外收入和支出	-12,029.36	
减：所得税影响额	184,593.18	
少数股东权益影响额(税后)	3,972.90	
合计	1,041,170.79	--

其他符合非经常性损益定义的损益项目的具体情况

□适用 ☑ 不适用

公司不存在其他符合非经常性损益定义的损益项目的具体情况。

将《公开发行证券的公司信息披露解释性公告第1号——非经常性损益》中列举的非经常性损益项目界定为经常性损益项目的情况说明

□适用 ☑ 不适用

公司不存在将《公开发行证券的公司信息披露解释性公告第1号——非经常性损益》中列举的非经常性损益项目界定为经常性损益的项目的情形。

(三) 主要会计数据和财务指标发生变动的情况及原因

☑适用 □不适用

1、资产负债表项目变动的原因说明

项目	2026年3月31日(元)	2025年12月31日(元)	变动幅度	变动原因
预付款项	51,277,960.88	33,776,724.26	51.81%	主要系公司预付采购款增加所致。
其他流动资产	6,895,986.90	11,272,888.29	-38.83%	主要系报告期应交税金借方金额重分类减少所致。
合同负债	26,386,123.00	10,678,025.84	147.11%	主要系报告期履行销售义务增加，预收款项增加所致。
长期借款	141,976,351.61	209,297,701.94	-32.17%	主要系报告期内长期借款到期偿还、期末重分类至一年内到期的非流动负债所致。
长期应付款	154,470,116.09	76,004,985.26	103.24%	主要系报告期内公司控股股东长江产业投资集团有限公司就对公司部分借款1亿元进行展期所致。

2、利润表项目变动的原因说明

项目	2026年1-3月(元)	2025年1-3月(元)	变动幅度	变动原因
销售费用	5,978,335.57	9,722,850.34	-38.51%	主要系报告期内公司按照“精简高效”原则强化管理所致。
研发费用	5,704,542.27	10,910,609.64	-47.72%	主要系报告期内，前期立项的研发项目大部分已陆续取得成果并结题，公司对新研发立项更加聚焦和审慎，严格控制非必要、非核心支出。
财务费用	13,053,885.06	9,338,620.29	39.78%	主要系报告期内利息支出和汇总损益变动所致。
信用减值损失	876,079.46	164,962.35	431.08%	主要系报告期内对应收款项不能准备冲回增加所致。
资产减值损失	777,558.10	358,511.67	116.89%	主要系报告期内对存货跌价准备冲回增加所致。

3、现金流量表项目变动的原因说明

项目	2026年1-3月(元)	2025年1-3月(元)	变动幅度	变动原因
经营活动产生的现金流量净额	32,773,425.98	-584,644.24	5705.70%	主要系公司强化应收款项管理，本期回款增加及降本增效所致。
投资活动产生的现金流量净额	-1,696,249.15	37,259,004.87	-104.55%	主要系2025年一季度公司收到转让控股子公司医药科技公司90%股权款；2026年一季度无此业务。
筹资活动产生的现金流量净额	17,483,272.57	78,102,421.74	-77.61%	主要系报告期内公司偿还债务支付的现金增加所致。

二、股东信息

(一) 普通股股东总数和表决权恢复的优先股股东数量及前十名股东持股情况表

单位：股

报告期末普通股股东总数	29,705	报告期末表决权恢复的优先股股东总数(如有)	0

前10名股东持股情况(不含通过转融通出借股份)

股东名称	股东性质	持股比例(%)	持股数量	持有有限售条件的股份数量	质押、标记或冻结情况	
					股份状态	数量
长江产业投资集团有限公司	国有法人	25.26%	87,592,065	0	不适用	87,592,065
武汉火炬创业投资有限公司	境内非国有法人	4.28%	14,855,015	0	不适用	14,855,015
高盛公司有限责任公司	境外法人	1.12%	3,897,293	0	不适用	3,897,293
张国明	境内自然人	1.03%	3,576,603	0	不适用	3,576,603
金业军	境内自然人	0.77%	2,663,285	0	不适用	2,663,285
UBS AG	境外法人	0.75%	2,606,140	0	不适用	2,606,140
BARCLAYS BANK PLC	境外法人	0.68%	2,350,191	0	不适用	2,350,191
陈武峰	境内自然人	0.57%	1,981,114	0	不适用	1,981,114
J.P.Morgan Securities PLC－自有资金	境外法人	0.55%	1,903,461	0	不适用	1,903,461
#廖原	境内自然人	0.48%	1,680,020	0	不适用	1,680,020

前10名无限售条件股东持股情况(不含通过转融通出借股份，高管锁定股)

股东名称	持有无限售条件股份数量	股份种类	
		股份种类	数量
长江产业投资集团有限公司	87,592,065	人民币普通股	87,592,065
武汉火炬创业投资有限公司	14,855,015	人民币普通股	14,855,015
高盛公司有限责任公司	3,897,293	人民币普通股	3,897,293
张国明	3,576,603	人民币普通股	3,576,603
金业军	2,663,285	人民币普通股	2,663,285
UBS AG	2,606,140	人民币普通股	2,606,140
BARCLAYS BANK PLC	2,350,191	人民币普通股	2,350,191
陈武峰	1,981,114	人民币普通股	1,981,114
J.P.Morgan Securities PLC－自有资金	1,903,461	人民币普通股	1,903,461
#廖原	1,680,020	人民币普通股	1,680,020

上述股东关联关系或一致行动的说明	长江产业投资集团有限公司与上述其他股东之间不存在关联关系，也不属于《上市公司收购管理办法》中规定的一致行动人；公司未知除长江产业投资集团有限公司之外的其他九家股东之间是否存在关联关系或是否属于《上市公司收购管理办法》中规定的一致行动人。
前10名股东参与融资融券业务情况说明(如有)	公司股东廖原通过中国中金财富证券有限公司客户信用交易担保证券账户持有1,680,020股，合计持有1,680,020股。

持股5%以上股东、前10名股东及前10名无限售流通股股东参与转融通业务出借股份情况

□适用 ☑ 不适用

前10名股东及前10名无限售流通股股东因转融通出借/归还原因导致较上期发生变化

□适用 ☑ 不适用

(二) 公司优先股股东总数及前10名优先股股东持股情况表

□适用 ☑ 不适用

三、其他重要事项

☑适用 □不适用

公司于2026年2月11日召开第十一届董事会第十五次(临时)会议审议通过《关于公司符合向特定对象发行A股股票条件的议案》等相关议案，本次发行预计募集资金总额不超过60,000.00万元(含本数)，扣除发行费用后用于偿还借款和补充流动资金。本次发行对象为公司控股股东长江产业集团，发行价格为6.32元/股，具体内容详见公司2026年2月12日发布于指定信息披露媒体及巨潮资讯网(www.cninfo.com.cn)上的公告。

四、季度财务报表

(一) 财务报表

1、合并资产负债表

编制单位：湖北广济药业股份有限公司

2026年03月31日

单位：元

项目	期末金额	期初金额
流动资产：		
货币资金	329,052,431.63	278,492,602.16
结算备付金		
拆出资金		
交易性金融资产		
衍生金融资产		
应收票据	12,271,825.36	17,171,239.44
应收账款	208,805,277.71	209,399,766.27
应收款项融资	28,750,976.18	30,241,697.74
预付款项	51,277,960.88	33,776,724.26
应收保费		
应收分保账款		
应收分保合同准备金		
其他应收款	7,750,702.66	6,479,936.74
其中：应收利息		
应收股利		
买入返售金融资产		
存货	213,418,151.41	257,654,036.59
其中：数据资源		
合同资产		
持有待售资产		
一年内到期的非流动资产		
其他流动资产	6,895,986.90	11,272,888.29
流动资产合计	858,223,312.73	844,488,891.49
非流动资产：		
发放贷款和垫款		
债权投资		
其他债权投资		
长期应收款		
长期股权投资	46,488,842.99	46,848,509.94
其他权益工具投资	7,280,000.00	7,280,000.00
其他非流动金融资产		
投资性房地产		
固定资产	1,123,017,400.60	1,154,245,473.83
在建工程	18,854,424.06	16,409,576.02
生产性生物资产		
油气资产		
使用权资产	1,326,770.76	1,477,185.72
无形资产	202,373,404.51	203,819,383.71
其中：数据资源		
开发支出		
其中：数据资源		
商誉		
长期待摊费用	5,001,870.94	4,811,464.14
递延所得税资产	25,297,389.93	24,779,985.11
其他非流动资产	6,558,095.10	8,344,211.67
非流动资产合计	1,436,198,198.89	1,468,015,790.14
资产总计	2,294,421,511.62	2,312,504,681.63
流动负债：		
短期借款	567,209,937.22	521,984,834.85
向中央银行借款		
拆入资金		
交易性金融负债		
衍生金融负债		
应付票据	53,746,760.86	51,979,289.86
应付账款	113,131,608.42	130,376,048.17
预收款项		
合同负债	26,386,123.00	10,678,025.84
卖出回购金融资产款		
吸收存款及同业存放		
代理买卖证券款		
代理承销证券款		
应付职工薪酬	21,707,245.81	24,388,036.18
应交税费	8,899,510.63	8,141,751.59
其他应付款	64,617,090.86	65,838,401.20
其中：应付利息		
应付股利	3,248,886.90	3,248,886.90
应付手续费及佣金		
应付分保账款		
持有待售负债		
一年内到期的非流动负债	529,324,194.82	565,941,009.74
其他流动负债	6,131,419.79	6,989,910.53
流动负债合计	1,391,153,891.41	1,386,317,307.96
非流动负债：		
保险合同准备金		
长期借款	141,976,351.61	209,297,701.94
应付债券		
其中：优先股		
永续债		
租赁负债	739,550.47	990,096.03
长期应付款	154,470,116.09	76,004,985.26
长期应付职工薪酬		
预计负债	110,000.00	110,000.00
递延收益	11,952,102.34	12,569,687.30
递延所得税负债	334,645.29	363,391.25
其他非流动负债		
非流动负债合计	309,582,765.80	299,335,861.78
负债合计	1,700,736,657.21	1,685,653,169.74
所有者权益：		
股本	346,630,639.00	346,750,339.00
其他权益工具		
其中：优先股		
永续债		
资本公积	361,590,414.41	361,064,890.83
减：库存股	9,471,903.00	9,893,247.00
其他综合收益	-11,141.08	-17,811.78
专项储备	2,711,289.91	2,096,644.41
盈余公积	150,873,094.71	150,873,094.71
一般风险准备		
未分配利润	-228,746,062.13	-197,102,448.83
归属于母公司所有者权益合计	623,576,331.82	653,771,461.34
少数股东权益	-29,891,477.41	-26,919,949.45
所有者权益合计	593,684,854.41	626,851,511.89
负债和所有者权益总计	2,294,421,511.62	2,312,504,681.63

法定代表人：胡立刚 主管会计工作负责人：熊毅 会计机构负责人：刘小娟

2、合并利润表

单位：元

项目	本期发生额	上期发生额
一、营业总收入	163,094,175.38	148,487,959.52
其中：营业收入	163,094,175.38	148,487,959.52
利息收入		
已赚保费		
手续费及佣金收入		
二、营业总成本	199,970,058.28	190,322,337.88
其中：营业成本	126,495,001.14	105,498,174.52
利息支出		
手续费及佣金支出		
退保金		
赔付支出净额		
提取保险责任准备金净额		
保单红利支出		
分保费用		
税金及附加	4,953,672.82	4,121,561.29
销售费用	5,978,335.57	9,722,850.34
管理费用	43,784,621.42	50,730,521.80
研发费用	5,704,542.27	10,910,609.64
财务费用	13,053,885.06	9,338,620.29
其中：利息费用	11,649,218.55	9,948,401.26
利息收入	179,388.59	330,447.69
加：其他收益	1,245,128.66	1,327,999.22
投资收益(损失以“-”号填列)	-359,666.95	
其中：对联营企业和合营企业的投资收益	-359,666.95	
以摊余成本计量的金融资产终止确认收益		
汇兑收益(损失以“-”号填列)		
净敞口套期收益(损失以“-”号填列)		
公允价值变动收益(损失以“-”号填列)		
信用减值损失(损失以“-”号填列)	876,079.46	164,962.35
资产减值损失(损失以“-”号填列)	777,558.10	358,511.67
资产处置收益(损失以“-”号填列)		
三、营业利润(亏损以“-”号填列)	-34,336,783.63	-39,982,905.12
加：营业外收入	4,667.67	401.10
减：营业外支出	16,846.19	203,998.99
四、利润总额(亏损总额以“-”号填列)	-34,348,962.15	-40,186,503.01
减：所得税费用	-5,41,713.49	-6,811.91
五、净利润(净亏损以“-”号填列)	-33,807,248.66	-40,179,691.10
(一)按经营持续性分类		
1.持续经营净利润(净亏损以“-”号填列)	-33,807,248.66	-40,179,691.10
2.终止经营净利润(净亏损以“-”号填列)		
(二)按所有权归属分类		
1.归属于母公司所有者的净利润	-31,643,613.30	-36,266,158.34
2.少数股东损益	-2,163,635.36	-3,913,532.76
六、其他综合收益的税后净额	6,670.70	82.74
归属母公司所有者的其他综合收益的税后净额	6,670.70	82.74
(一)不能重分类进损益的其他综合收益		
1.重新计量设定受益计划变动额		
2.权益法下不能转损益的其他综合收益		
3.其他权益工具投资公允价值变动		
4.企业自身信用风险公允价值变动		
5.其他		
(二)将重分类进损益的其他综合收益	6,670.70	82.74
1.权益法下可转损益的其他综合收益		
2.其他债权投资公允价值变动		
3.金融资产重分类计入其他综合收益的金额		
4.其他债权投资信用减值准备		
5.现金流量套期储备		
6.外币财务报表折算差额	6,670.70	82.74
7.其他		
归属于少数股东的其他综合收益的税后净额		
七、综合收益总额	-33,800,577.96	-40,179,608.36
归属于母公司所有者的综合收益总额	-31,636,942.60	-36,266,075.60
归属于少数股东的综合收益总额	-2,163,635.36	-3,913,532.76
八、每股收益：		
(一)基本每股收益	-0.0913	-0.1037
(二)稀释每股收益	-0.0906	-0.1037

本期发生同一控制下企业合并的，被合并方在合并前实现的净利润为：0.00元，上期被合并方实现的净利润为：0.00元。

法定代表人：胡立刚 主管会计工作负责人：熊毅 会计机构负责人：刘小娟

3、合并现金流量表

单位：元

项目	本期发生额	上期发生额
一、经营活动产生的现金流量：		
销售商品、提供劳务收到的现金	189,602,012.29	152,662,820.51
客户存款和同业存放款项净增加额		
向中央银行借款净增加额		
向其他金融机构拆入资金净增加额		
收到原保险合同保费取得的现金		
收到再保业务现金净额		
保户储金及投资款净增加额		
收取利息、手续费及佣金的现金		
拆入资金净增加额		
回购业务资金净增加额		
代理买卖证券收到的现金净额		
收到的税费返还	1,894,305.08	2,817,563.32
收到其他与经营活动有关的现金	3,293,891.84	8,695,872.79
经营活动现金流入小计	194,790,209.21	164,176,256.62
购买商品、接受劳务支付的现金	109,518,211.10	90,403,742.22
客户贷款及垫款净增加额		
存放中央银行和同业款项净增加额		
支付原保险合同赔付款项的现金		
拆出资金净增加额		
支付利息、手续费及佣金的现金		
支付保单红利的现金		
支付给职工以及为职工支付的现金	29,676,947.78	39,317,241.58
支付的各项税费	7,958,421.82	8,549,952.40
支付其他与经营活动有关的现金	14,863,202.53	26,489,964.66
经营活动现金流出小计	162,016,783.23	164,760,900.86
经营活动产生的现金流量净额	32,773,425.98	-584,644.24
二、投资活动产生的现金流量：		
收回投资收到的现金		
取得投资收益收到的现金		
处置固定资产、无形资产和其他长期资产收回的现金净额	1,000,000.00	
处置子公司及其他营业单位收到的现金净额		44,786,222.02
收到其他与投资活动有关的现金		
投资活动现金流入小计	1,000,000.00	44,786,222.02
购建固定资产、无形资产和其他长期资产支付的现金	2,696,249.15	7,527,217.15
投资支付的现金		
质押贷款净增加额		
取得子公司及其他营业单位支付的现金净额		
支付其他与投资活动有关的现金		
投资活动现金流出小计	2,696,249.15	7,527,217.15
投资活动产生的现金流量净额	-1,696,249.15	37,259,004.87
三、筹资活动产生的现金流量：		
吸收投资收到的现金		
其中：子公司吸收少数股东投资收到的现金		
取得借款收到的现金	386,295,813.80	360,940,000.00
收到其他与筹资活动有关的现金		
筹资活动现金流入小计	386,295,813.80	360,940,000.00
偿还债务支付的现金	357,864,751.76	271,061,400.06
分配股利、利润或偿付利息支付的现金	10,610,925.47	11,776,178.