证券代码：301255 证券简称：通力科技 公告编号：2026-010

浙江通力传动科技股份有限公司 2025年年度报告摘要

一、重要提示

本年度报告摘要来自年度报告全文，为全面了解本公司的经营成果、财务状况及未来发展规划，投资者应当到证监会指定媒体仔细阅读年度报告全文。

所有董事均已出席了审议本报告的董事会会议。

立信会计师事务所（特殊普通合伙）对本年度公司财务报告的审计意见为：标准的无保留意见。

非标准审计意见提示

□适用 ☑ 不适用

公司上市时未盈利且目前未实现盈利

□适用 ☑ 不适用

董事会审议的报告期利润分配预案或公积金转增股本预案

☑适用 □不适用

公司经本次董事会审议通过的利润分配预案为：以总股本152,320,000股为基数，向全体股东每10股派发现金红利1.2元（含税），不送红股，不以公积金转增股本。

董事会决议通过的本报告期优先股利润分配预案

□适用 □不适用

二、公司基本情况

1、公司简介

股票简称	通力科技	股票代码	301255
股票上市交易所	深圳证券交易所		
联系人和联系方式	董事会秘书	证券事务代表	
姓名	陈旭明	邱胜秋	
办公地址	浙江省瑞安市江南大道3801号	浙江省瑞安市江南大道3801号	
传真	0577-65598888	0577-65598888	
电话	0577-65595208	0577-65595208	
电子信箱	tlzq@zjtongli.com	tlzq@zjtongli.com	

2、报告期主要业务或产品简介

1、公司主营业务情况

公司是一家专业从事减速机的研发、生产、销售及服务的高新技术企业、国家级专精特新“小巨人”企业。公司自成立以来专注于减速机行业，作为我国工业传动系统领域具备明显竞争力的标杆企业之一，本着“专业化、模块化、系列化”的开发宗旨，不断规范和完善技术创新体系。经过十余年的稳健发展和技术积累，公司现已成为我国减速机行业的知名企业之一。

目前，公司减速机产品的品种较为齐全，并在研发、生产、销售及服务等方面形成了较强的市场竞争力，能够较好地满足下游不同行业客户的多元化需求，产品广泛应用于冶金、化工、环保、能源、制药、起重、输送、建材、粮油、矿山、物流、纺织、航空航天、海洋装备、工程机械等行业领域。

2、公司主要产品情况

公司主要产品为自主品牌“通力”系列减速机，依据结构等方面的差异进一步细分为通用减速机与工业齿轮箱。同时，公司还为减速机产品提供配件及维修服务。

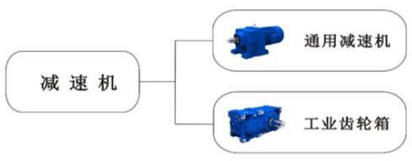

公司通用减速机与工业齿轮箱简介如下：

产品类别	图示	主要特点
通用减速机		公司通用减速机产品实现了系列化、标准化、模块化，具有结构设计紧凑、安装方式多样、维修保养简便等特点，且可根据客户个性化需求进行局部定制。公司通用减速机产品机型偏中小型，多用于轻载和中等载荷的应用场景。
工业齿轮箱		公司工业齿轮箱产品具有传动扭矩大、可靠性高等特点，且可根据客户个性化需求进行定制。公司工业齿轮箱产品机型偏大型，多用于重载大扭矩、强冲击的应用场景。

3、公司主要经营模式

（1）采购模式

公司设有采购部，在采购计划管理、供应商管理、采购价格管理、采购合同管理、采购进度管理、采购质量管理等方面制定了相关管理制度，建立了规范的采购作业流程。公司采购部主要负责物资采购，具体职责包括按需求规划物资采购的品种数量、时间周期、资金使用等，确保按时、按质、按量提供生产和运营所需的各类物资。

公司生产所需的主要原材料包括电机、铸件、钢材、锻件、轴承等。公司通常与主要供应商签订年度采购合同约定一般性商业条款，并按需向供应商发出采购订单，在采购订单中根据市场情况等与供应商协商确定采购价格等要素，实际采购按采购订单具体约定执行。

针对主要原材料，公司采购部在调查和分析采购需求的基础上进行采购决策、编制采购计划、执行采购作业。具体而言，公司通常在营销中心获得销售订单后，由生产中心计划部根据销售订单制定生产计划并将其转换为物料需求，采购部根据物料需求、库存情况、市场情况等制定采购计划，并跟踪原材料库存情况，按生产需要控制采购进度。此外，公司采购部持续进行市场调研，对供应商进行选择、评审和考核。

（2）生产模式

公司设有生产中心，在生产计划管理、加工作业管理、生产品质管控、外协加工管理、生产成本管理、安全生产管理、仓储管理等方面制定了相关管理制度，建立了规范的生产作业流程。公司生产中心主要负责公司产品的生产管理，提高综合生产能力，具体职责包括持续引进先进生产工艺和实施技术改造、编制生产计划并贯彻落实生产管理的各项工作，满足客户订单交期和产品质量要求，落实安全生产等方面工作。

公司在零部件生产环节根据市场情况进行适当备库，在装配环节主要采用“以销定产”的方式组织生产。公司生产中心根据销售订单的产品品类、数量、交期，并结合车间总体产能、原材料库存等情况进行测算分析，进而实现对各类零部件及产品生产数量和进度的全面把控。具体而言，公司通常在营销中心获得销售订单后，由生产中心计划部根据销售订单制定生产计划，生产车间根据该生产计划要求进行生产加工。

公司减速机产品生产工艺流程中精加工等主要环节均采用自主生产方式，热处理、粗加工等少数环节利用委外加工方式。对于上述热处理、粗加工等委外加工服务，公司通常与供应商签订工件外包协议约定质量标准、交货期限等条款，按需向供应商发出加工订单，并在加工订单中根据市场情况等与供应商协商确定价格等要素，实际按加工订单具体约定执行。

（3）销售模式

公司设有营销中心，在市场调研、营销战略、业绩目标、团队建设、品牌推广、客户开发、销售合同及销售服务等方面制定了相关管理制度，建立了规范的销售作业流程。公司营销中心主要负责公司的市场营销推广及销售业务管理等工作，具体职责包括制定公司营销战略和销售策略，组建营销团队，组织开展市场营销活动、开发及维护客户、开拓国内外市场营销渠道、获取客户订单和市场预测信息等。

公司营销中心根据市场调研分析情况，结合公司的技术、生产、品牌等各项资源，制定公司营销战略，并对行业运用、目标客户、产品定位、价格制定、市场推广等作出规划。根据减速机所属通用机械的特性，公司营销中心通过国内外行业展会、行业产品推介会、专业性行业杂志及网站等渠道推广公司品牌及产品，吸引目标客户。

公司采用直销为主、经销为辅的销售模式，具体如下：

（a）直销：直销模式下，公司部分直销客户为机电产品类贸易商，销售占比极小，除该类情形外，公司直销客户为公司的最终客户。公司主要依据产品生产成本、市场定位、市场价格水平等多方面因素综合评定销售指导价，向客户提供报价并协商确定最终价格。公司与客户结算主要采用电汇与票据相结合的方式，公司结合市场供需状况、客户信用情况、既往订单的履约情况等信息，对不同的客户采取了不同的信用政策。对于零星、采购金额较小的客户，公司一般采用款到发货的信用政策；对于合作年限较长、信誉较好的客户，公司结合客户信用情况、既往订单的履约情况等给予一定的信用账期。

（b）经销：经销模式下，公司对经销商的销售均为买断式销售，由经销商自行根据市场情况安排采购与销售。公司在将相关产品交付给客户并取得客户签收单后对相关销售收入进行确认。公司依托市场渠道部，加大力度开发经销商渠道，努力提升经销占比。

4、报告期内公司经营情况概述

报告期，公司实现营业收入44,548.53万元，较上年同期增长4.08%；实现归属于上市公司股东的净利润4,365.80万元，较上年同期下降15.96%；实现归属于上市公司股东的扣除非经常性损益的净利润3,377.97万元，较上年同期下降24.58%。

报告期内，减速机行业下游应用领域需求呈现缓步复苏的态势，但同行业竞争依旧较为激烈，公司国内产品销售承受较大压力，公司依托自身长期良好的业内品牌知名度和质量口碑，积极巩固原有客户市场，深入挖掘细分领域专用市场，使得订单规模小幅提升，公司全年营业收入小幅增长。

但在利润方面，公司利润指标下降的主要原因为：（1）行业竞争加剧，公司部分减速机产品价格下浮，从而使得毛利率小幅下降；（2）固定资产增加致使折旧费用相应增长；（3）募集资金及自有资金利息收入减少。

3、主要会计数据和财务指标

（1）近三年主要会计数据和财务指标

公司是否需追溯调整或重述以前年度会计数据

□是 ☑ 否

元

	2025年末	2024年末	本年末比上年末增减	2023年末
总资产	1,407,018,392.32	1,392,494,541.23	1.04%	1,322,023,998.42
归属于上市公司股东的净资产	1,061,418,502.78	1,039,508,078.48	2.11%	1,041,954,480.90
	2025年	2024年	本年比上年增减	2023年
营业收入	445,485,282.19	428,013,872.52	4.08%	467,960,712.86
归属于上市公司股东的净利润	43,657,972.55	51,950,666.85	-15.96%	80,755,428.29
归属于上市公司股东的扣除非经常性损益的净利润	33,779,722.03	44,787,198.99	-24.58%	70,726,563.83
经营活动产生的现金流量净额	113,133,894.46	67,755,253.37	66.97%	79,684,882.09
基本每股收益（元/股）	0.29	0.34	-14.71%	0.74
稀释每股收益（元/股）	0.29	0.34	-14.71%	0.74
加权平均净资产收益率	4.16%	5.01%	-0.85%	7.84%

（2）分季度主要会计数据

单位：元

	第一季度	第二季度	第三季度	第四季度
营业收入	87,779,421.75	127,313,763.73	115,469,256.19	114,922,840.52
归属于上市公司股东的净利润	10,633,886.89	9,293,838.39	13,220,041.13	10,510,206.14
归属于上市公司股东的扣除非经常性损益的净利润	8,974,917.48	7,110,092.98	11,183,561.95	6,511,149.62
经营活动产生的现金流量净额	-5,507,142.38	28,564,678.33	32,313,401.85	57,762,956.66

上述财务指标或其加总数是否与公司已披露季度报告、半年度报告相关财务指标存在重大差异

□是 ☑ 否

4、股本及股东情况

（1）普通股股东和表决权恢复的优先股股东数量及前10名股东持股情况表

单位：股

报告期末普通股股东总数	11,827	年度报告披露日前一个月末普通股股东总数	11,343	报告期末表决权恢复的优先股股东总数	0	年度报告披露日前一个月末表决权恢复的优先股股东总数	0	持有特别表决权股份的股东总数（如有）	0
前10名股东持股情况（不含通过转融通出借股份）									
股东名称	股东性质	持股比例	持股数量	持有有限售条件的股份数量	质押、标记或冻结情况				
					股份状态	数量			
通力科技控股有限公司	境内非国有法人	45.27%	68,955,264.00	68,955,264.00	不适用				
项献忠	境内自然人	11.37%	17,324,496.00	17,324,496.00	不适用				
温州通途企业管理咨询中心（有限合伙）	境内非国有法人	7.23%	11,012,736.00	11,012,736.00	不适用				
陈荣华	境内自然人	2.47%	3,766,493.00	3,766,493.00	不适用				
项建设	境内自然人	2.47%	3,766,493.00	3,766,493.00	不适用				
蔡雨晴	境内自然人	2.47%	3,766,493.00	3,766,493.00	不适用				
项献银	境内自然人	2.47%	3,766,492.00	3,766,492.00	不适用				
林光祥	境内自然人	1.24%	1,881,533.00	1,881,533.00	不适用				
胡海波	境内自然人	0.38%	571,692.00	0.00	不适用				
陈维恩	境内自然人	0.36%	545,420.00	0.00	不适用				
上述股东关联关系或一致行动的说明	项献忠为通力科技控股有限公司大股东和实控人，项献忠为员工持股平台温州通途企业管理咨询中心（有限合伙）执行事务合伙人，项献银、项建设为项献忠胞弟，蔡雨晴为项献忠妹夫，陈荣华为项献忠妻弟，林光祥为项建设妻弟。除上述情况外，公司未知其他股东之间是否存在关联关系或一致行动关系。								

持股5%以上股东、前10名股东及前10名无限售流通股股东参与转融通业务出借股份情况

□适用 ☑ 不适用

前10名股东及前10名无限售流通股股东因转融通出借/归还原因导致较上期发生变化

□适用 ☑ 不适用

公司是否具有表决权差异安排

□适用 ☑ 不适用

（2）公司优先股股东总数及前10名优先股股东持股情况表

公司报告期无优先股股东持股情况。

（3）以方框图形式披露公司与实际控制人之间的产权及控制关系

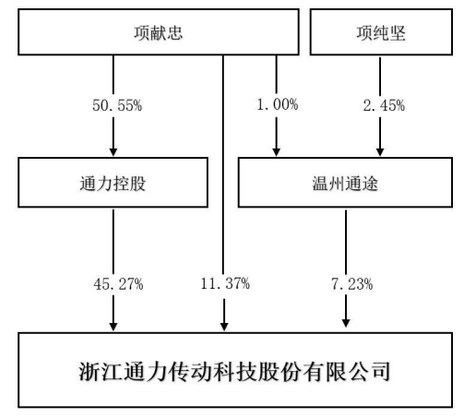

5、在年度报告批准报出日存续的债券情况

□适用 ☑ 不适用

三、重要事项

不适用

证券代码：301395 证券简称：仁信新材 公告编号：2026-010

惠州仁信新材料股份有限公司 2025年年度报告摘要

一、重要提示

本年度报告摘要来自年度报告全文，为全面了解本公司的经营成果、财务状况及未来发展规划，投资者应当到证监会指定媒体仔细阅读年度报告全文。

所有董事均已出席了审议本报告的董事会会议。

信永中和会计师事务所（特殊普通合伙）对本年度公司财务报告的审计意见为：标准的无保留意见。

非标准审计意见提示

□适用 ☑ 不适用

公司上市时未盈利且目前未实现盈利

□适用 ☑ 不适用

董事会审议的报告期利润分配预案或公积金转增股本预案

☑适用 □不适用

公司经本次董事会审议通过的利润分配预案为：以239,349,830股为基数，向全体股东每10股派发现金红利0元（含税），送红股0股（含税），以资本公积金向全体股东每10股转增0股。

董事会决议通过的本报告期优先股利润分配预案

□适用 ☑ 不适用

二、公司基本情况

1、公司简介

股票简称	仁信新材	股票代码	301395
股票上市交易所	深圳证券交易所		
联系人和联系方式	董事会秘书	证券事务代表	证券事务代表
姓名	李广表	朱少鹏	邱桂鑫
办公地址	惠州大亚湾霞涌石化大道中28号	惠州大亚湾霞涌石化大道中28号	惠州大亚湾霞涌石化大道中28号
传真	0752-5573132	0752-5573132	0752-5573132
电话	0752-5119512	0752-5119512	0752-5119615
电子信箱	lgm@hzrxnm.com	zhushaopeng@hzrxnm.com	435575303@qq.com

2、报告期主要业务或产品简介

公司自成立以来始终聚焦于聚苯乙烯高分子新材料行业。在GPPS领域，除持续向日用品及包装等传统终端客户提供PS普通料树脂外，还重点为下游光学显示、光学照明等光学级高端应用领域提供具备高透光、抗黄变和加工性能突出的扩散板PS专用料和导光板PS专用料，2020年开始逐步向下游大型冰箱家电企业供应PS冰箱透明内件专用料；在HIPS领域，公司自2021年11月起向终端市场大规模供应高抗冲击强度的HIPS普通料产品，2024年公司开发出高光泽亮体HIPS专用料，并已经通过美的、四川长虹等国内头部家电企业的验证，且开始向其提供高光泽高抗冲聚苯乙烯产品。

3、主要会计数据和财务指标

（1）近三年主要会计数据和财务指标

公司是否需追溯调整或重述以前年度会计数据

□是 ☑ 否

元

	2025年末	2024年末	本年末比上年末增减	2023年末
总资产	2,012,860,009.93	1,892,696,009.10	6.35%	1,957,787,060.24
归属于上市公司股东的净资产	1,544,240,231.09	1,568,923,599.54	-1.57%	1,657,663,423.94
	2025年	2024年	本年比上年增减	2023年
营业收入	2,205,800,376.67	2,209,452,400.37	-0.17%	1,978,619,831.58
归属于上市公司股东的净利润	33,506,703.52	53,243,841.43	-37.07%	55,792,214.78
归属于上市公司股东的扣除非经常性损益的净利润	31,278,646.37	42,020,226.22	-25.56%	42,594,105.98
经营活动产生的现金流量净额	11,111,049.34	88,316,999.79	-87.42%	-18,766,192.65
基本每股收益（元/股）	0.1380	0.2192	-37.04%	0.2297
稀释每股收益（元/股）	0.1380	0.2192	-37.04%	0.2297
加权平均净资产收益率	2.16%	3.30%	-1.14%	4.71%

（2）分季度主要会计数据

单位：元

	第一季度	第二季度	第三季度	第四季度
营业收入	538,088,444.47	572,170,930.61	530,966,283.60	564,574,717.99
归属于上市公司股东的净利润	21,614,349.89	2,580,581.80	7,870,365.85	1,441,405.98
归属于上市公司股东的扣除非经常性损益的净利润	20,978,214.43	2,195,502.80	7,345,445.63	759,483.51
经营活动产生的现金流量净额	-197,049,195.90	129,500,532.40	-12,054,866.39	90,714,579.23

上述财务指标或其加总数是否与公司已披露季度报告、半年度报告相关财务指标存在重大差异

□是 ☑ 否

4、股本及股东情况

（1）普通股股东和表决权恢复的优先股股东数量及前10名股东持股情况表

单位：股

报告期末普通股股东总数	13,728	年度报告披露日前一个月末普通股股东总数	10,440	报告期末表决权恢复的优先股股东总数	0	年度报告披露日前一个月末表决权恢复的优先股股东总数	0	持有特别表决权股份的股东总数（如有）	0
前10名股东持股情况（不含通过转融通出借股份）									
股东名称	股东性质	持股比例	持股数量	持有有限售条件的股份数量	质押、标记或冻结情况				
					股份状态	数量			
邱汉周	境内自然人	19.23%	46,704,000	46,704,000	不适用	0			
邱汉义	境内自然人	14.11%	34,272,000	34,272,000	不适用	0			
杨国贤	境内自然人	10.07%	24,444,000	24,444,000	不适用	0			
郑哲生	境内自然人	3.58%	8,702,400	0	不适用	0			
郑婵玉	境内自然人	2.57%	6,242,667	0	不适用	0			
陈俊涛	境内自然人	2.49%	6,048,000	0	不适用	0			
钟叙明	境内自然人	2.33%	5,652,336	0	不适用	0			
林亚霞	境内自然人	2.31%	5,605,358	0	不适用	0			
黄喜贵	境内自然人	2.16%	5,250,000	5,250,000	不适用	0			
段文勇	境内自然人	2.11%	5,124,000	0	不适用	0			
上述股东关联关系或一致行动的说明	上述普通股股东中，除邱汉周、邱汉义、杨国贤三人存在一致行动协议安排以外，其他股东之间不存在关联关系或一致行动协议安排。								

持股5%以上股东、前10名股东及前10名无限售流通股股东参与转融通业务出借股份情况

□适用 ☑ 不适用

前10名股东及前10名无限售流通股股东因转融通出借/归还原因导致较上期发生变化

□适用 ☑ 不适用

公司是否具有表决权差异安排

□适用 ☑ 不适用

（2）公司优先股股东总数及前10名优先股股东持股情况表

公司报告期无优先股股东持股情况。

（3）以方框图形式披露公司与实际控制人之间的产权及控制关系

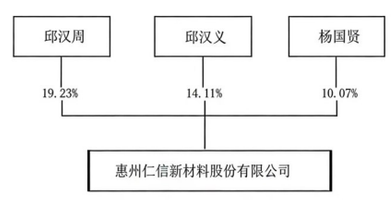

5、在年度报告批准报出日存续的债券情况

□适用 ☑ 不适用

三、重要事项

无

证券代码：002608 证券简称：江苏国信 公告编号：2026-015

江苏国信股份有限公司 2026年第一季度报告

本公司及董事会全体成员保证信息披露的内容真实、准确、完整，没有虚假记载、误导性陈述或重大遗漏。

重要内容提示：

1.董事会及董事、高级管理人员保证季度报告的真实、准确、完整，不存在虚假记载、误导性陈述或重大遗漏，并承担个别和连带的法律责任。

2.公司负责人、主管会计工作负责人及会计机构负责人（会计主管人员）声明：保证季度报告中财务信息的真实、准确、完整。

3.第一季度财务会计报告是否经审计

□是 ☑ 否

一、主要财务数据

（一）主要会计数据和财务指标

公司是否需追溯调整或重述以前年度会计数据

□是 ☑ 否

	本报告期	上年同期	本报告期比上年同期增减（%）
营业总收入（元）	8,793,841,662.72	7,760,353,643.03	13.32%
归属于上市公司股东的净利润（元）	780,261,685.27	864,336,718.91	-9.73%
归属于上市公司股东的扣除非经常性损益的净利润（元）	724,171,344.47	799,256,761.55	-9.39%
经营活动产生的现金流量净额（元）	1,016,508,770.32	1,454,201,163.90	-30.10%
基本每股收益（元/股）	0.2065	0.2288	-9.75%
稀释每股收益（元/股）	0.2065	0.2288	-9.75%
加权平均净资产收益率	2.17%	2.63%	-0.46%
	本报告期末	上年度末	本报告期末比上年度末增减（%）
总资产（元）	101,016,746,845.08	101,284,064,970.58	-0.26%
归属于上市公司股东的所有者权益（元）	36,288,046,066.47	35,503,435,423.27	2.21%

（二）非经常性损益项目和金额

☑适用 □不适用

单位：元

项目	本报告期金额	说明
非流动性资产处置损益（包括已计提资产减值准备的冲销部分）	18,076,808.10	
计入当期损益的政府补助（与公司正常经营业务密切相关，符合国家政策规定、按照确定的标准享有、对公司损益产生持续影响的政府补助除外）	562,105.18	
除同公司正常经营业务相关的有效套期保值业务外，非金融企业持有金融资产和金融负债产生的公允价值变动损益以及处置金融资产和金融负债产生的损益	61,103,017.68	
除上述各项之外的其他营业外收入和支出	-3,830,893.97	
减：所得税影响额	15,048,494.53	
少数股东权益影响额（税后）	4,772,201.66	
合计	56,090,340.80	--

其他符合非经常性损益定义的损益项目的具体情况

□适用 ☑ 不适用

公司不存在其他符合非经常性损益定义的损益项目的具体情况。

将《公开发行证券的公司信息披露解释性公告第1号——非经常性损益》中列举的非经常性损益项目界定为经常性损益项目的情况说明

□适用 ☑ 不适用

公司不存在将《公开发行证券的公司信息披露解释性公告第1号——非经常性损益》中列举的非经常性损益项目界定为经常性损益的项目的情形。

（三）主要会计数据和财务指标发生变动的情况及原因

☑适用 □不适用

项目	期末金额（元）	期初金额（元）	变动比例	变动主要原因
其他应收款	77,017,168.04	116,290,305.77	-33.77%	主要系子公司收回履约保证金
存货	1,464,491,291.86	2,196,094,673.25	-33.31%	主要系能源子企业煤炭库存减少
在建工程	3,164,303,830.35	2,152,224,397.71	47.02%	主要系基建期企业建设工程量增加
项目	本期金额（元）	上期金额（元）	变动比例	变动主要原因
税金及附加	69,565,788.30	52,064,836.13	33.61%	主要系新投产机组相关税费增加
经营活动产生的现金流量净额	1,016,508,770.32	1,454,201,163.90	-30.10%	主要系新机组投产购买燃料支出增加

二、股东信息

（一）普通股股东总数和表决权恢复的优先股股东数量及前十名股东持股情况表

单位：股

报告期末普通股股东总数	33,113	报告期末表决权恢复的优先股股东总数（如有）				0
前10名股东持股情况（不含通过转融通出借股份）						
股东名称	股东性质	持股比例（%）	持股数量	持有有限售条件的股份数量	质押、标记或冻结情况	
					股份状态	数量
江苏省国信集团有限公司	国有法人	73.82%	2,789,094,871	0	不适用	0
苏州苏新聚力科技发展有限公司	国有法人	8.60%	325,066,700	0	不适用	0
江苏舜天船舶股份有限公司破产企业财产处置专用账户	境内非国有法人	1.00%	37,932,588	0	不适用	0
中国进出口银行江苏省分行	境内非国有法人	0.57%	21,496,129	0	不适用	0
卢文星	境内自然人	0.53%	20,121,861	0	不适用	0
南京银行股份有限公司	国有法人	0.52%	19,556,852	0	不适用	0
中国江苏国际经济技术合作集团有限公司	国有法人	0.34%	12,923,359	0	不适用	0
香港中央结算有限公司	境外法人	0.29%	11,052,971	0	不适用	0
中国银行股份有限公司江苏省分行	国有法人	0.25%	9,315,953	0	不适用	0
王军民	境内自然人	0.17%	6,375,083	0	不适用	0
前10名无限售条件股东持股情况（不含通过转融通出借股份，含管锁定股）						
股东名称	持有无限售条件股份数量			股份种类		
				股份种类	数量	
江苏省国信集团有限公司	2,789,094,871			人民币普通股	2,789,094,871	
苏州苏新聚力科技发展有限公司	325,066,700			人民币普通股	325,066,700	
江苏舜天船舶股份有限公司破产企业财产处置专用账户	37,932,588			人民币普通股	37,932,588	
中国进出口银行江苏省分行	21,496,129			人民币普通股	21,496,129	
卢文星	20,121,861			人民币普通股	20,121,861	
南京银行股份有限公司	19,556,852			人民币普通股	19,556,852	
中国江苏国际经济技术合作集团有限公司	12,923,359			人民币普通股	12,923,359	
香港中央结算有限公司	11,052,971			人民币普通股	11,052,971	
中国银行股份有限公司江苏省分行	9,315,953			人民币普通股	9,315,953	
王军民	6,375,083			人民币普通股	6,375,083	
上述股东关联关系或一致行动的说明	本公司未知前十名股东之间是否存在关联关系，也未知其是否属于一致行动人。					
前10名股东参与融资融券业务情况说明（如有）	股东卢文星总持股数量20,121,861股，其中普通证券账户持有数量为9,121,100股，投资者信用证券账户持有数量为11,000,761股。					

持股5%以上股东、前10名股东及前10名无限售流通股股东因转融通出借/归还原因导致较上期发生变化

□适用 ☑ 不适用

（二）公司优先股股东总数及前10名优先股股东持股情况表

□适用 ☑ 不适用

三、其他重要事项

☑适用 □不适用

公司第二大股东苏州苏新聚力科技发展有限公司基于对公司未来发展的信心，于2026年1月14日通过深圳证券交易所交易系统以大宗交易方式增持公司股份47,000,000股。具体内容详见公司于2026年1月16日披露的《关于5%以上股东增持公司股份触及1%整数倍的公告》（公告编号：2026-002）

四、季度财务报表

（一）财务报表

1、合并资产负债表

编制单位：江苏国信股份有限公司

2026年03月31日

单位：元

项目	期末余额	期初余额
流动资产：		
货币资金	6,011,779,143.40	6,990,175,515.94
结算备付金		
拆出资金		
交易性金融资产	10,511,751,901.37	10,212,082,407.68
衍生金融资产		
应收票据	5,579,890.99	60,956,664.40
应收账款	4,144,029,436.34	3,452,294,603.84
应收款项融资	18,497,197.16	6,778,074.36
预付款项	1,442,915,256.98	1,187,575,030.45
应收保费		
应收分保账款		
应收分保合同准备金		
其他应收款	77,017,168.04	116,290,305.77
其中：应收利息		
应收股利		
买入返售金融资产		
存货	1,464,491,291.86	2,196,094,673.25
其中：数据资源		
合同资产		
持有待售资产		
一年内到期的非流动资产		
其他流动资产	2,322,806,662.78	2,354,665,603.99
流动资产合计	25,998,867,948.92	26,576,912,879.68
非流动资产：		
发放贷款和垫款		
债权投资		
其他债权投资		
长期应收款		
长期股权投资	22,605,745,176.27	22,459,858,781.03
其他权益工具投资	386,344,712.63	369,584,712.63
其他非流动金融资产	563,872,566.87	563,872,566.87
投资性房地产	10,534,198.84	10,640,266.56
固定资产	45,841,297,449.74	46,670,705,655.61
在建工程	3,164,303,830.35	2,152,224,397.71
生产性生物资产		
油气资产		
使用权资产	50,711,742.55	56,358,326.28
无形资产	1,793,692,632.39	1,811,472,384.66
其中：数据资源		
开发支出	1,046,310.68	1,046,310.68
其中：数据资源		
商誉	12,566,464.43	12,566,464.43
长期待摊费用	12,965,183.43	13,451,377.81
递延所得税资产	290,152,469.72	310,571,246.06
其他非流动资产	284,646,158.26	274,799,600.57
非流动资产合计	75,017,878,896.16	74,707,152,090.90
资产总计	101,016,746,845.08	101,284,064,970.58
流动负债：		
短期借款	5,300,037,776.70	5,753,728,991.51
向中央银行借款		
拆入资金	2,001,539,472.23	2,000,859,638.89
交易性金融负债		
衍生金融负债		
应付票据	2,338,884,888.35	2,068,937,507.43
应付账款	6,821,885,915.21	7,824,086,411.38
预收款项		
合同负债	36,699,808.24	160,528,955.36
卖出回购金融资产款		
吸收存款及同业存放		
代理买卖证券款		
代理承销证券款		
应付职工薪酬	383,374,364.88	391,754,092.97
应交税费	296,533,918.11	439,036,142.96
其他应付款	1,578,277,102.42	1,539,544,676.53
其中：应付利息		
应付股利	103,428,994.10	103,428,994.10
应付手续费及佣金		
应付分保账款		
持有待售负债		
一年内到期的非流动负债	6,380,535,745.37	7,820,369,676.16
其他流动负债	16,874,256.69	33,798,939.15
流动负债合计	25,154,643,248.20	28,032,645,032.34
非流动负债：		
保险合同准备金		
长期借款	24,649,580,649.63	23,176,718,081.36
应付债券		
其中：优先股		
永续债		
租赁负债	31,372,718.78	34,686,312.93
长期应付款		
长期应付职工薪酬		
预计负债		
递延收益	170,890,572.31	162,118,824.95
递延所得税负债	344,353,351.42	335,445,055.13
其他非流动负债		
非流动负债合计	25,196,197,292.14	23,708,968,274.37
负债合计	50,350,840,540.34	51,741,613,306.71
所有者权益：		
股本	3,778,079,704.00	3,778,079,704.00
其他权益工具	445,500,000.45	445,500,000.45
其中：优先股		
永续债	445,500,000.45	445,500,000.45
资本公积	15,955,490,379.36	15,987,525,311.15
减：库存股		
其他综合收益	257,674,053.48	257,674,053.48
专项储备	125,667,211.86	89,283,322.14
盈余公积	3,466,490,363.97	3,466,490,363.97
一般风险准备	1,835,842,151.80	1,835,842,151.80
未分配利润	10,423,302,201.55	9,643,040,516.28
归属于母公司所有者权益合计	36,288,046,066.47	35,503,435,423.27
少数股东权益	14,377,860,238.27	14,039,016,240.60
所有者权益合计	50,665,906,304.74	49,542,451,663.87
负债和所有者权益总计	101,016,746,845.08	101,284,064,970.58

法定代表人：徐文进 主管会计工作负责人：李正欣 会计机构负责人：李静宜

2、合并利润表

单位：元

项目	本期发生额	上期发生额
一、营业总收入	8,793,841,662.72	7,760,353,643.03
其中：营业收入	8,551,537,876.50	7,538,871,140.74
利息收入	1,783,097.09	1,210,692.07
已赚保费		
手续费及佣金收入	240,520,689.13	220,271,810.22
二、营业总成本	8,386,975,444.94	7,135,237,218.11
其中：营业成本	7,862,939,838.99	6,693,582,977.87
利息支出	10,418,652.28	8,007,654.18
手续费及佣金支出		
退保金		
赔付支出净额		
提取保险责任准备金净额		
保单红利支出		
分保费用		
税金及附加	69,565,788.30	52,064,836.13
销售费用	6,871,935.29	9,232,110.47
管理费用	228,884,052.11	195,939,859.57
研