证券代码:300535 证券简称:达威股份 公告编号:2026-032

四川达威科技股份有限公司
2025年年度报告摘要

一重要提示

本年度报告摘要来自年度报告全文,为全面了解本公司的经营成果财务状况及未来发展规划,投资者应当到证监会指定媒体仔细阅读年度报告全文

所有董事均已出席了审议本报告的董事会会议

信永中和会计师事务所(特殊普通合伙)对本年度公司财务报告的审计意见为:标准的无保留意见

非标准审计意见提示

□适用☑ 不适用

公司上市时未盈利且目前未实现盈利

□适用☑ 不适用

董事会审议的报告期利润分配预案或公积金转增股本预案

☑适用 □不适用

公司经本次董事会审议通过的利润分配预案为:以107,019,863为基数,向全体股东每10股派发现金红利1.05元(含税),送红股0股(含税),以资本公积金向全体股东每10股转增0股

董事会决议通过的本报告期优先股利润分配预案

□适用 □不适用

二公司基本情况

1公司简介

股票简称	达威股份	股票代码	300535
股票上市交易所	深圳证券交易所		
联系人和联系方式	董事会秘书	证券事务代表	
姓名	王丽	王丽	
办公地址	成都市高新区新园南四路89号	成都市高新区新园南四路89号	
传真	028-85328399	028-85328399	
电话	028-85136056	028-85136056	
电子信箱	dowell@dowellchem.cn	dowell@dowellchem.cn	

2报告期主要业务或产品简介

报告期内,公司主要聚焦于优势主业精细化学品的生产研发和销售,同时发展智能制造业务领域

1精细化学品业务

公司始终在精细化学品市场精耕细作,专注于为客户提供不同类型的产品自成立以来一直坚持打造中国精细化学品的自主品牌,致力于皮革化学品合成革化学品及其他聚氨酯化学品的研发?生产和销售业务皮革化学品涵盖了皮革毛皮加工全过程所需的各类化工材料,目前已形成了包括清洁制革材料皮革功能助剂涂饰材料和着色剂等4大类19小类600余个种类产品的生产能力,产品覆盖了皮革生产的全过程;同时,根据市场需求,依托公司聚氨酯材料开发的技术积累,产品领域拓展到水性合成革材料,推出了水性表处剂水性树脂色浆及助剂等4大类水性合成革用化工材料;2023年,通过对安徽华泰的收购,进行资源整合,公司产品线增加了热熔胶等汽车内饰用聚氨酯材料安全警示涂层材料等

产品大类	产品小类	产品功能	产品先进程度
清洁制革材料	酶制剂	制革酶处理工序的关键材料,减少或消除污染材料的使用,提高效率,提高产品品质?	产品性能国内领先
	环保浸水?脱脂剂	加速浸水?脱脂,溶解纤维间质	产品性能国内领先
	非铬鞣剂	减少或消除铬污染	产品性能国内领先
	功能助剂	提升产品性能和环保指标的关键材料	产品性能国内领先
	浸灰助剂	协助脱毛,减少硫化物用量,抑制裸皮膨胀,减少硫化物排放	产品性能国内领先
皮革功能助剂	复鞣剂	增加成品革的柔软度及丰满度,增强耐光?耐酸碱?耐汗性能	性能达到国外同类先进产品水平
	生物基加脂剂	保持及增加皮革柔软度	产品性能达到国外同类先进产品水平
	聚合物复鞣加脂剂	帮助简化制革工艺,环保?降本,赋予皮革轻量化?低雾化值?低气味等特性	国际先进水平
	防水加脂剂	赋予皮革防水性能	产品性能国内领先
	染整助剂	提升染色颜色鲜艳度或干湿擦牢度	产品性能国内领先
涂饰材料	丙烯酸皮革涂饰剂	皮革表面修饰,美化皮革表面,改善皮革使用性能	产品性能达到国际先进水平
	聚氨酯皮革涂饰剂	皮革表面修饰,美化皮革表面,改善皮革使用性能	产品性能达到国际先进水平
	复合树脂涂饰剂	皮革表面修饰,使得皮革化学品使用程序简化,提高皮革加工效率	产品性能达到国际先进水平
	皮革补伤膏	皮革表面补残,提高皮革利用率	产品性能达到国际先进水平
	手感剂	改善皮革手感?物性	产品性能达到国际先进水平
	光亮剂	调整皮革表面光泽,提升皮革物性	产品性能达到国际先进水平
着色剂	皮革颜料膏	赋予皮革多种色彩和遮盖性	产品性能达到国内同类先进产品水平
	其他色浆	赋予涂层颜色和遮盖性	合成革色浆达到国内先进水平
水性聚氨酯材料	汽车内饰胶-植绒胶	汽车密封条降噪?耐磨,汽车储物盒耐磨?美观,汽车减震弹簧和电动尾门弹簧降噪?耐磨	产品性能达到国内中等水平
	汽车内饰胶-包覆胶	汽车仪表台?门板及方向盘皮革包覆	产品性能达到国内先进水平
	汽车内饰胶-复合胶	商用车驾驶舱地板复合,提升体验感及舒适感	产品性能达到国内领先水平
	服装纺织浆料-羽绒服胶粘剂	提高防钻绒效果,复合牢度高,耐水洗	产品性能达到国内领先水平
	新能源电池-安全插片涂覆胶	提高插片内质的使用效率,防止粉尘渗出	产品性能达到国内先进水平
	美妆彩妆-植绒胶	提高粘粉率,与肌肤接触触感柔和,提升使用寿命	产品性能达到国内领先水平
	美妆彩妆-复合胶	提高产品多样化,多色拼接等,提升产品价值	产品性能达到国内先进水平
	水性合成革表面处理剂	丰富合成革表面手感?增强物性	部分产品性能国内领先
	水性合成革聚氨酯树脂	水性合成革成膜树脂	部分产品性能国内领先

主要产品类别及用途性能如下表:

主营业务产品隶属于精细化学品领域,公司主营业务所处产业链位置示意图:

1. 皮革化学品

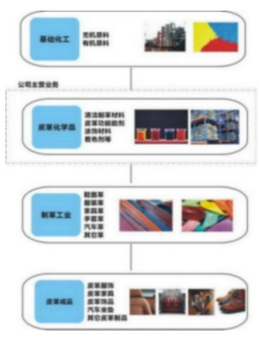

(2)水性聚氨酯化学品

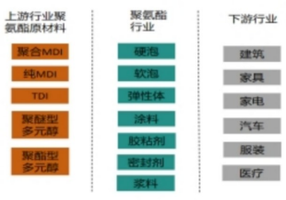

2智能制造业务

当前,新的产业变革正在全世界范围内兴起,制造业作为国家经济发展的基石,制造装备智能化的转型升级势在必行近年以来,智能制造市场在全球出现了爆发式的增长,世界各国纷纷出台以智能制造为核心的国家工业化改革战略:美国大力推动以“工业互联网”和“新一代机器人”为特征的智能制造战略布局;德国“工业4.0”计划的提出旨在通过智能制造提升制造业竞争力;欧盟在“2020增长战略”中提出重点发展以智能制造技术为核心的先进制造;日本韩国等制造强国也提出相应的发展智能制造的战略措施;我国在《中国制造2025》战略中也明确了智能制造的重要性由此可见,制造行业的发展已离不开以智能制造为核心的转型升级把握新一轮的工业发展机遇实现工业智能化转型,是未来中国制造行业实现生产过程自动化智能化集成化的关键

与此同时,随着环保标准的不断提升,以及客户对产品品质的提升个体化和差异化消费需求增长,产品生产向差异化小规模等定制生产模式方向发展,产品生产厂商管理向工业互联网物联网和大数据方向发展,新产品的推出速度和更新换代周期不断加快,这些趋势都对以自动化生产线为代表的产品制造装备的自动化柔性化智能化和信息化水平提出了更高的要求

皮革制造业目前仍然以劳动密集型生产为主,生产人工成本不断上升,传统制造方式逐步落后,生产效率及产品质量越来越不能满足需求,智能自动化装备的研发与发展需求越来越强烈通过对国内大型制革企业实木板材生产单位的调查信息中,普遍反馈现有国产设备笨重质量不稳定,信息智能化程度极低,对国产的智能制造装备需求特别强烈

在此大背景下,公司于2019年成立成都达威智能制造有限公司,以制革及板材生产智能设备为起点,探索细分行业的中高档环保高精度智能装备及加工中心的研发生产目前公司推广产品有基于视觉系统的智能分级设备自动化生产及传输装备整厂数字化方案规划等

3主要会计数据和财务指标

(1) 近三年主要会计数据和财务指标

公司是否需追溯调整或重述以前年度会计数据

□是☑否

元

	2025年末	2024年末	本年末比上年末增减	2023年末
总资产	1,454,812,068.33	1,411,113,115.67	3.10%	1,416,194,871.20
归属于上市公司股东的净资产	957,559,906.90	917,272,304.77	4.39%	938,773,091.73
	2025年	2024年	本年比上年增减	2023年
营业收入	712,824,938.13	753,140,888.59	-5.35%	724,599,336.03
归属于上市公司股东的净利润	35,812,851.47	-11,448,490.55	412.82%	28,428,425.43
归属于上市公司股东的扣除非经常性损益的净利润	30,601,746.74	31,668,478.56	-3.37%	26,397,812.17
经营活动产生的现金流量净额	70,807,394.18	55,645,556.85	27.25%	59,771,078.46
基本每股收益(元/股)	0.3411	-0.1092	412.36%	0.2719
稀释每股收益(元/股)	0.3405	-0.1092	411.81%	0.2719
加权平均净资产收益率	3.83%	-1.23%	5.06%	3.09%

(2) 分季度主要会计数据

单位:元

	第一季度	第二季度	第三季度	第四季度
营业收入	160,113,727.19	182,716,765.91	186,155,803.94	183,838,641.09
归属于上市公司股东的净利润	5,591,852.02	8,637,080.90	12,411,215.03	9,172,703.52
归属于上市公司股东的扣除非经常性损益的净利润	5,090,196.43	7,304,071.15	11,309,689.22	6,897,789.94
经营活动产生的现金流量净额	11,496,263.30	35,493,296.71	4,222,037.43	19,595,796.74

上述财务指标或其加总数是否与公司已披露季度报告半年度报告相关财务指标存在重大差异

□是☑否

4股本及股东情况

(1) 普通股股东和表决权恢复的优先股股东数量及前10名股东持股情况表

单位:股

报告期末普通股股东总数	9,455	年度报告披露日前一个月末普通股股东总数	9,410	报告期末表决权恢复的优先股股东总数	0	年度报告披露日前一个月末表决权恢复的优先股股东总数	0	持有特别表决权股份的股东总数(如有)	0
前10名股东持股情况(不含通过转融通出借股份)									
股东名称	股东性质	持股比例	持股数量	持有有限售条件的股份数量	质押?标记或冻结情况				
					股份状态	数量			
严建林	境内自然人	18.00%	19,263,147.00	16,805,360.00	不适用	0.00			
栗工	境内自然人	11.42%	12,221,497.00	12,221,497.00	不适用	0.00			
成都展翔投资有限公司	境内非国有法人	6.32%	6,764,077.00	0.00	不适用	0.00			
深圳世纪致远私募证券基金管理有限公司-致远龙图1号私募证券投资基金	其他	5.88%	6,288,000.00	0.00	不适用	0.00			
许皓	境内自然人	1.78%	1,899,834.00	0.00	不适用	0.00			
钱晓明	境内自然人	1.17%	1,257,401.00	0.00	不适用	0.00			
许金林	境内自然人	0.76%	809,100.00	0.00	不适用	0.00			
中国建设银行股份有限公司-诺安多策略混合型证券投资基金	其他	0.73%	780,100.00	0.00	不适用	0.00			
刘俊	境内自然人	0.71%	764,067.00	0.00	不适用	0.00			
邹丽	境内自然人	0.61%	652,000.00	0.00	不适用	0.00			
上述股东关联关系或一致行动的说明		上述股东中严建林?栗工?成都展翔投资有限公司为一致行动人?除此外,公司未知其他股东之间是否存在关联关系,也不知是否为一致行动人?							

持股5%以上股东前10名股东及前10名无限售流通股股东参与转融通业务出借股份情况

□适用☑ 不适用

前10名股东及前10名无限售流通股股东因转融通出借/归还原因导致较上期发生变化

□适用☑ 不适用

公司是否具有表决权差异安排

□适用☑ 不适用

(2) 公司优先股股东总数及前10名优先股股东持股情况表

公司报告期无优先股股东持股情况

(3) 以方框图形式披露公司与实际控制人之间的产权及控制关系

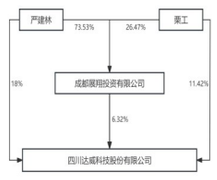

5在年度报告批准报出日存续的债券情况

□适用☑ 不适用

三重要事项

(一)投资方面

1购买上海艾欧精细化工有限公司100%股权及对其增资

公司为了提升化学品主业的经营能力,使用自有资金承债式收购上海艾欧精细化工有限公司100%的股权,转让价款为人民币1,381.25万元,交割完成后公司或公司下属子公司拟对其增资2,300.00万元,以偿还其555.00万元的流动负债并补充经营所需资金截至2025年7月公司已支付超过50%的股权转让款,并且上海艾欧精细化工有限公司已完成董事会改组,董事总经理财务负责人全部由公司委派人员担任,并于2025年7月完成了股权法人董事等工商变更,更名为“上海达威芯新材料有限公司”具体内容详见同日刊登在中国证监会指定的创业板信息披露网站巨潮资讯网(www.cninfo.com.cn)的《关于对外投资的公告》(公告编号:2025-007)《关于公司合并报表范围变更的公告》(公告编号:2025-044)

2设立境外孙公司

公司为了夯实化学品主业的优势地位,拓展化学品国际市场的战略需要,拟在新加坡巴西和意大利设立分部,计划由公司和全资子公司达威国际(香港)有限公司共同或单独出资,分别在新加坡巴西和意大利投资设立孙公司,已完成相关注册:新加坡公司SKYER TONY(SINGAPORE) PTE.LTD.意大利公司DOWELL ITALIA S.R.L.巴西孙公司DOWELL QUIMICA DO BRASIL LTDA ,公司合并报表范围相应增加

(二)其他

1修订公司章程及调整公司管理架构

公司根据最新修订的《公司法》《上市公司章程指引》等法律法规的规定,结合公司实际治理架构,对《公司章程》进行修订,公司治理架构随即调整不再设立监事会,《公司法》规定的监事会职责由董事会审计委员会承接修订后的制度全文见公司同日在巨潮资讯网(www.cninfo.com.cn)披露的相关公告《关于修订〈公司章程〉及相关制度的公告》(公告编号:2025-038)

2董事变更

因公司董事王丽女士栗工女士辞任公司董事及董事会专门委员会相关委员职务,公司于2025年7月24日分别召开2025年度第一次临时股东会及职工代表大会,选举严立虎先生何海军先生为公司第六届董事会董事具体内容详见同日刊登在中国证监会指定的创业板信息披露网站巨潮资讯网(www.cninfo.com.cn)的《关于拟变更非独立董事的公告》(公告编号:2025-034)

3公司实控人协议转让部分公司股份完成过户登记手续

公司控股股东实际控制人严建林栗工夫妇于2024年12月及2025年5月分别与深圳世纪致远私募证券基金管理有限公司一致远龙图1号私募证券投资基金签署了《四川达威科技股份有限公司股份转让协议》及《四川达威科技股份有限公司股份转让协议之补充协议》,严建林栗工夫妇拟通过协议转让方式向致远资本转让其持有的合计6,288,000股公司无限售流通股股份,系公司首次公开发行前持有股份,占公司目前总股本的6.00%,股份转让价格为12.58元/股此次协议转让事宜已于2025年6月完成了过户登记手续具体内容详见同日刊登在中国证监会指定的创业板信息披露网站巨潮资讯网(www.cninfo.com.cn)的《关于控股股东实际控制人协议转让公司股份完成过户登记的公告》(公告编号:2025-032)

4实施2025年限制性股票激励计划

公司为持续推进长期激励机制的建设,吸引和留住优秀人才,在报告期内发布了《2025年限制性股票激励计划(草案)》,向175名激励对象授予第一类和第二类限制性股票,股票来源为公司向激励对象定向发行的公司A股普通股股票本激励计划授予激励对象的限制性股票的授予价格为10.09元/股向激励对象授予的股票权益数量为550.00万股,约占本激励计划草案公告时公司股本总额的5.25%,其中首次授予524.00万股,预留授予26.00万股公司2025年限制性股票激励计划第一类限制性股票的首次授予登记日是2025年11月21日,公司授予175位激励对象第一类限制性股票合计221.84万股,公司股份总数由原来104,801,463股增加至107,019,863股,限售股相应增加2,218,400股

证券代码:300535 证券简称:达威股份 公告编号:2026-034

四川达威科技股份有限公司
2026年第一季度报告

本公司及董事会全体成员保证信息披露的内容真实、准确、完整,没有虚假记载、误导性陈述或重大遗漏。

重要内容提示:

1.董事会及董事、高级管理人员保证季度报告的真实、准确、完整,不存在虚假记载、误导性陈述或重大遗漏,并承担个别和连带的法律责任。

2.公司负责人、主管会计工作负责人及会计机构负责人(会计主管人员)声明:保证季度报告中财务信息的真实、准确、完整。

3.第一季度财务会计报告是否经过审计

□是☑否

一、主要财务数据

(一) 主要会计数据和财务指标

公司是否需追溯调整或重述以前年度会计数据

□是☑否

	本报告期	上年同期	本报告期比上年同期增减(%)
营业收入(元)	159,969,231.84	160,113,727.19	-0.09%
归属于上市公司股东的净利润(元)	-8,066,149.53	5,591,852.02	-244.25%
归属于上市公司股东的扣除非经常性损益的净利润(元)	-8,342,573.71	5,090,196.43	-263.89%
经营活动产生的现金流量净额(元)	-8,666,888.70	11,496,263.30	-175.39%
基本每股收益(元/股)	-0.0754	0.0534	-241.20%
稀释每股收益(元/股)	-0.0752	0.0534	-240.82%
加权平均净资产收益率	-0.84%	0.61%	-1.45%
	本报告期末	上年度末	本报告期末比上年度末增减(%)
总资产(元)	1,453,752,909.46	1,454,812,068.33	-0.07%
归属于上市公司股东的所有者权益(元)	956,841,124.76	957,559,906.90	-0.08%

公司报告期末至季度报告披露日股本是否因发行新股、增发、配股、股权激励行权、回购等原因发生变化且影响所有者权益金额

是 □否

	本报告期
支付的优先股股利(元)	0.00
支付的永续债利息(元)	0.00
用最新股本计算的全面摊薄每股收益(元/股)	-0.0754

(二) 非经常性损益项目和金额

适用 □不适用

单位:元

项目	本报告期金额	说明
非流动性资产处置损益(包括已计提资产减值准备的冲销部分)	-17,238.75	
计入当期损益的政府补助(与公司正常经营业务密切相关、符合国家政策规定、按照确定的标准享有、对公司损益产生持续影响的政府补助除外)	212,131.19	
除上述各项之外的其他营业外收入和支出	114,942.32	
减:所得税影响额	24,718.78	
少数股东权益影响额(税后)	8,691.80	
合计	276,424.18	--

其他符合非经常性损益定义的损益项目的具体情况

□适用☑ 不适用

公司不存在其他符合非经常性损益定义的损益项目的具体情况。

将《公开发行证券的公司信息披露解释性公告第1号——非经常性损益》中列举的非经常性损益项目界定为经常性损益项目的情况说明

□适用☑ 不适用

公司不存在将《公开发行证券的公司信息披露解释性公告第1号——非经常性损益》中列举的非经常性损益项目界定为经常性损益项目的情形。

(三) 主要会计数据和财务指标发生变动的情况及原因

☑适用 □不适用

资产负债表项目	期末余额	期初余额	变动幅度	原因说明
应收票据	51,762,917.38	79,783,327.56	-35.12%	主要系本报告期应收票据余额及票据还原影响所致;
应收款项融资	10,471,872.37	19,271,688.87	-45.66%	主要系本报告期收到的低风险银行承兑减少所致;
预付款项	38,550,121.45	13,397,723.60	187.74%	主要系本报告期预付日常经营采购款增加所致;
合同负债	12,248,912.15	2,135,587.80	473.56%	主要系本报告期收到的预收款项增加所致;
其他流动负债	2,167,554.59	277,626.43	680.75%	主要系本报告期收到的预收款项增加所致;
租赁负债	97,014.59	166,968.33	-41.90%	主要系本报告期支付相应租赁款项额所致;
其他综合收益	-1,584,666.29	450,018.97	-452.13%	主要系本报告期汇率变动影响报表折算差异所致;
专项储备	2,755,905.64	1,461,444.23	88.57%	主要系本报告期计提的专项储备未使用完毕所致;
利润表项目	报告期(元)	上年同期(元)	变动幅度	原因说明
销售费用	30,307,390.96	20,085,279.81	50.89%	主要系本报告期人工费用和股权激励增加所致;
财务费用	1,454,273.73	2,128,299.19	-31.67%	主要系本报告期利息费用减少和汇兑损益影响所致;
利息收入	22,279.93	52,825.76	-57.82%	主要系本报告期银行存款较去年同期减少所致;
其他收益	642,045.85	1,683,655.73	-61.87%	主要系本报告期收到的政府补助减少所致;
投资收益(损失以“-”号填列)	-861,705.75	-2,061,438.66	58.20%	主要系本报告期权益法核算的长期股权投资损益调整所致;
信用减值损失(损失以“-”号填列)	-1,030,577.32	1,393,896.58	-173.93%	主要系本报告期应收款项计提坏账准备所致;
资产减值损失(损失以“-”号填列)	11,222.79	6,081.34	84.54%	主要系本报告期计提存货跌价准备所致;
资产处置收益(损失以“-”号填列)	-1,979.61	42,513.21	-104.66%	主要系本报告期资产处置收益减少所致;
营业外支出	47,593.05	193,716.44	-75.43%	主要系本报告期对外捐赠、非流动资产报废损失减少所致;
所得税费用	565,153.03	912,071.06	-38.04%	主要系本报告期计提当期所得税费用减少所致;
现金流量表项目	报告期(元)	上年同期(元)	变动幅度	原因说明
处置固定资产、无形资产和其他长期资产收回的现金净额	6,795.00	50,018.45	-86.42%	主要系本报告期处置长期资产收现减少所致;
支付其他与投资活动有关的现金	5,000,000.00			主要系本报告期华泰对外部单位借款所致;
吸收投资收到的现金	8,082.90			主要系本报告期收外部投资款所致;
其中:子公司吸收少数股东投资收到的现金	8,082.90			主要系本报告期收外部投资款所致;
偿还债务所支付的现金	192,500,000.00	90,000,000.00	113.89%	主要系本报告期偿还银行借款增加所致;
支付其他与筹资活动有关的现金	232,070.00			主要系本报告期支付股权激励回购款所致;
汇率变动对现金及现金等价物的影响	-516,683.53	232,778.94	-321.96%	主要系本报告期汇率变动影响所致;

二、股东信息

(一) 普通股股东总数和表决权恢复的优先股股东数量及前十名股东持股情况表

单位:股

报告期末普通股股东总数	9,410	报告期末表决权恢复的优先股股东总数(如有)	0		
前10名股东持股情况(不含通过转融通出借股份)					
股东名称	股东性质	持股比例(%)	持股数量	持有有限售条件的股份数量	质押、标记或冻结情况
					股份状态 / 数量
严建林	境内自然人	18.00%	19,263,147	14,447,360	不适用 0
栗工	境内自然人	11.42%	12,221,497	9,166,123	不适用 0
成都展翔投资有限公司	境内非国有法人	6.32%	6,764,077	0	不适用 0
深圳世纪致远私募证券基金管理有限公司-致远龙图1号私募证券投资基金	其他	5.88%	6,288,000	0	不适用 0
许皓	境内自然人	1.77%	1,896,034	0	不适用 0
钱晓明	境内自然人	1.17%	1,257,401	0	不适用 0
高盛公司有限责任公司	境外法人	1.11%	1,185,204	0	不适用 0
MORGAN STANLEY & CO.INTERNATIONAL PLC.	境外法人	1.03%	1,102,179	0	不适用 0
邹丽	境内自然人	0.74%	791,500	0	不适用 0
刘俊	境内自然人	0.71%	764,067	0	不适用 0
前10名无限售条件股东持股情况(不含通过转融通出借股份、高管锁定股)					
股东名称	持有无限售条件股份数量	股份种类			
		股份种类	数量		
成都展翔投资有限公司	6,764,077	人民币普通股	6,764,077		
深圳世纪致远私募证券基金管理有限公司-致远龙图1号私募证券投资基金	6,288,000	人民币普通股	6,288,000		
严建林	4,815,787	人民币普通股	4,815,787		
栗工	3,055,374	人民币普通股	3,055,374		
许皓	1,896,034	人民币普通股	1,896,034		
钱晓明	1,257,401	人民币普通股	1,257,401		
高盛公司有限责任公司	1,185,204	人民币普通股	1,185,204		
MORGAN STANLEY & CO.INTERNATIONAL PLC.	1,102,179	人民币普通股	1,102,179		
邹丽	791,500	人民币普通股	791,500		
刘俊	764,067	人民币普通股	764,067		
上述股东关联关系或一致行动的说明	上述股东中严建林、栗工、成都展翔投资有限公司为一致行动人。除此外,公司未知其他股东之间是否存在关联关系,也不知是否为一致行动人。				
前10名股东参与融资融券业务股东情况说明(如有)	上述股东中,成都展翔投资有限公司、钱晓明、刘俊持有的股份数量全部在信用证券账户中,许皓持有1,896,134股、邹丽持有788,800股在信用账户中。				

持股5%以上股东、前10名股东及前10名无限售流通股股东参与转融通业务出借股份情况

□适用☑ 不适用

前10名股东及前10名无限售流通股股东因转融通出借/归还原因导致较上期发生变化

□适用☑ 不适用

(二) 公司优先股股东总数及前10名优先股股东持股情况表

□适用☑ 不适用

(三) 限售股份变动情况

☑适用 □不适用

单位:股

股东名称	期初限售股数	本期解除限售股数	本期增加限售股数	期末限售股数	限售原因	拟解除限售日期
栗工	12,221,497	3,055,374	0	9,166,123	高管的一致行动人锁定股份锁定75%	高管的一致行动人锁定股解除限售按照其上一年度最后一个交易日所持公司股份总数的25%为本年度实际可上市流通股份,剩余75%股份将继续锁定。
严建林	16,805,360	2,358,000	0	14,447,360	高管锁定股	高管锁定股解除限售按照其上一年度最后一个交易日所持公司股份总数的25%为本年度实际可上市流通股份,剩余75%股份将继续锁定。
合计	29,026,857	5,413,374	0	23,613,483	--	--

三、其他重要事项

☑适用 □不适用

1、对外投资:2026年3月23日,公司第六届董事会第二十九次会议全票通过了《关于对外投资购买资产的议案》,公司为了深化国际市场,全资孙公司的控股子公司DOWELL CHEM SRL拟作价500.00万欧元(折合人民币约4,105.00万元)向意大利法人G.P.S.R.L.购买其位于维琴察省阿尔齐尼亚诺市康恰街140号的土地、工业厂房,标的资产占地面积10,580.00平方米,建筑面积约6,400平方米。

2、换届选举:公司于2026年4月8日召开的2026年度第一次临时股东会和职工代表大会,会议审议通过了关于公司董事会换届选举等相关议案,选举出公司第七届董事会成员。同日,公司召开了第七届董事会第一次会议,选举产生了第七届董事会董事长及各专门委员会委员,并聘任公司第七届高级管理人员、内部审计负责人及证券事务代表。

四、季度财务报表

(一) 财务报表

1、合并资产负债表

编制单位:四川达威科技股份有限公司

2026年03月31日

单位:元

项目	期末余额	期初余额
流动资产:		
货币资金	50,122,429.43	64,970,370.16
结算备付金		
拆出资金		
交易性金融资产		
衍生金融资产		
应收票据	51,762,917.38	79,783,327.56
应收账款	224,311,742.72	214,634,732.20
应收款项融资	10,471,872.37	19,271,688.87
预付款项	38,550,121.45	13,397,723.60
应收保费		
应收分保账款		
应收分保合同准备金		
其他应收款	45,620,994.60	40,351,604.61
其中:应收利息		
应收股利		
买入返售金融资产		
存货	194,950,516.48	192,536,800.19
其中:数据资源		
合同资产		
持有待售资产		
一年内到期的非流动资产		
其他流动资产	14,360,366.04	15,447,023.82
流动资产合计	630,150,960.47	640,393,271.01
非流动资产:		
发放贷款和垫款		
债权投资		
其他债权投资		
长期应收款		
长期股权投资	43,819,110.88	44,680,816.63
其他权益工具投资	10,788,484.72	11,027,870.95
其他非流动金融资产		
投资性房地产		
固定资产	377,068,630.49	379,890,607.42
在建工程	271,003,221.17	256,850,921.40
生产性生物资产		
油气资产		
使用权资产	348,213.42	428,987.26
无形资产	111,734,501.62	112,804,024.66
其中:数据资源		
开发支出		
其中:数据资源		
商誉		
长期待摊费用		216,870.76
递延所得税资产	6,366,067.19	6,124,727.29
其他非流动资产	2,473,719.50	2,393,970.95
非流动资产合计	823,601,948.99	814,418,797.32
资产总计	1,453,752,909.46	1,454,812,068.33
流动负债:		
短期借款	278,681,136.55	270,061,521.45
向中央银行借款		
拆入资金		
交易性金融负债		
衍生金融负债		
应付票据		
应付账款	63,975,104.92	88,261,343.18
预收款项		
合同负债	12,248,912.15	2,135,587.80
卖出回购金融资产款		
吸收存款及同业存放		
代理买卖证券款		
代理承销证券款		
应付职工薪酬	30,162,897.38	27,185,413.73
应交税费	19,702,686.60	19,796,119.09
其他应付款	31,194,835.55	30,677,514.63
其中:应付利息		
应付股利		
应付手续费及佣金		
应付分保账款		
持有待售负债		
一年内到期的非流动负债	1,277,347.39	1,249,742.68
其他流动负债	2,167,554.59	277,626.43
流动负债合计	439,410,475.13	439,644,868.99
非流动负债:		
保险合同准备金		
长期借款	8,500,000.00	9,000,000.00
应付债券		
其中:优先股		
永续债		
租赁负债	97,014.59	166,968.33
长期应付款		
长期应付职工薪酬		
预计负债		
递延收益	7,783,558.40	6,900,852.44
递延所得税负债	3,431,675.69	3,563,013.93
其他非流动负债		
非流动负债合计	19,812,248.68	19,630,834.70
负债合计	459,222,723.81	459,275,703.69
所有者权益:		
股本	106,985,263.00	107,019,863.00
其他权益工具		
其中:优先股		
永续债		
资本公积	393,866,388.63	386,093,311.39
减:库存股	22,034,542.00	22,383,656.00
其他综合收益	-1,584,666.29	450,018.97
专项储备	2,755,905.64	1,461,444.23
盈余公积	46,017,070.32	46,017,070.32
一般风险准备		
未分配利润	430,835,705.46	438,901,854.99
归属于母公司所有者权益合计	956,841,124.76	957,559,906.90
少数股东权益	37,689,060.89	37,976,457.74
所有者权益合计	994,530,185.65	995,536,364.64
负债和所有者权益总计	1,453,752,909.46	1,454,812,068.33

法定代表人:严建林 主管会计工作负责人:罗梅 会计机构负责人:李凤梅

2、合并利润表

单位:元

项目	本期发生额	上期发生额
一、营业总收入	159,969,231.84	160,113,727.19
其中:营业收入	159,969,231.84	160,113,727.19
利息收入		
已赚保费		
手续费及佣金收入		
二、营业总成本	166,624,210.33	154,632,306.06
其中:营业成本	98,281,924.49	98,887,633.11
利息支出		
手续费及佣金支出		
退保金		
赔付支出净额		
提取保险责任准备金净额		
保单红利支出		
分保费用		
税金及附加	1,302,899.26	1,545,960.95
销售费用	30,307,390.96	20,085,279.81
管理费用	19,768,656.38	15,412,601.02
研发费用	15,509,065.51	16,572,531.98
财务费用	1,454,273.73	2,128,299.19
其中:利息费用	2,201,802.04	2,462,366.41
利息收入	22