公司代码：601058　　公司简称：赛轮轮胎

赛轮集团股份有限公司 2025年年度报告摘要

第一节 重要提示

1、本年度报告摘要来自年度报告全文，为全面了解本公司的经营成果、财务状况及未来发展规划，投资者应当到www.sse.com.cn网站仔细阅读年度报告全文。

2、本公司董事会及董事、高级管理人员保证年度报告内容的真实性、准确性、完整性，不存在虚假记载、误导性陈述或重大遗漏，并承担个别和连带的法律责任。

3、公司全体董事出席董事会会议。

4、中兴华会计师事务所(特殊普通合伙)为本公司出具了标准无保留意见的审计报告。

5、董事会决议通过的本报告期利润分配预案或公积金转增股本预案

公司2025年度利润分配预案为：拟以实施权益分派股权登记日登记的总股本为基数，向全体股东每股派发现金红利0.18元(含税)，现金分红金额591,858,046.62元(含税)。不送红股，也不进行资本公积金转增股本。

公司本报告期预计现金分红总额1,085,073,085.47元(包括已实施完成的2025年半年度现金分红)，占本年度归属于上市公司股东净利润的比例为30.80%。

截至报告期末，母公司存在未弥补亏损的相关情况及其对公司分红等事项的影响

□适用 √不适用

第二节 公司基本情况

1、公司简介

公司股票简况				
股票种类	股票上市交易所	股票简称	股票代码	变更前股票简称
A股	上海证券交易所	赛轮轮胎	601058	赛轮金宇

联系人和联系方式	董事会秘书	证券事务代表
姓名	李吉庆	李豪
联系地址	青岛市郑州路43号橡塑新材料大楼	青岛市郑州路43号橡塑新材料大楼
电话	0532-68862851	0532-68862851
传真	0532-68862850	0532-68862850
电子信箱	ziben@sailuntire.com	ziben@sailuntire.com

2、报告期公司主要业务简介

(1)全球轮胎行业发展情况

①全球轮胎销量实现平稳增长

报告期内，全球汽车行业延续增长势态，轮胎市场依托新车配套与存量替换双重需求实现平稳增长。根据中国汽车流通协会数据，2025年全球汽车销量达9,647万辆，同比增长5%。根据米其林年报数据：全球乘用车胎与卡客车胎2025年销量总计约为18.94亿条，同比增长1.38%，连续3年保持增长。

数据来源：世界汽车制造商协会、中国汽车流通协会

数据来源：米其林年报

②欧美仍为主流市场，中国市场销量增长明显

欧美地区凭借庞大的消费规模与较高的利润水平，仍是全球轮胎企业的核心竞争区域。根据米其林年报数据：2025年，欧洲、北美洲轮胎市场占全球销售比重分别为27.6%、22.87%，合计占比超50%，欧洲市场轮胎销量同比微增0.54%，北美洲轮胎销量同比下滑0.57%。

中国轮胎市场延续稳健增长态势，内需升级与出口韧性形成双轮驱动。新能源汽车产业的蓬勃发展提振了原配市场需求，庞大的汽车保有量为替换市场提供支撑；出口端虽受国际贸易壁垒影响，但规模稳中有进。根据米其林年报数据，中国乘用车胎与卡客车轮胎2025年销量总计约为3.82亿条，同比增长5%，成为全球轮胎市场增量的重要来源之一。

数据来源：米其林年报

③行业竞争格局重构，中国胎企加快全球化布局

海外部分头部轮胎企业受市场竞争及成本压力攀升等因素影响，战略逐步收缩，剥离低毛利率业务板块，进一步在强化高附加值领域的竞争优势。与此同时，中国轮胎企业受国内市场竞争白热化、海外贸易形势复杂化等因素驱动，不断推进全球化产能布局与市场拓展，深化海外产能建设和本地化运营。同时，轮胎行业上游企业同步推进海外本地化布局，推动中国轮胎产业链协同出海，国内轮胎企业的全球市场份额与行业影响力稳步提升。

(2)国内轮胎行业发展情况

①汽车产销与保有量双增，带动轮胎市场稳步扩容

在“两新”政策利好驱动下，国内汽车内需市场持续改善，叠加新能源汽车出口规模增长，汽车行业整体保持景气运行态势。根据中国汽车工业协会数据：2025年，我国汽车产量、销量分别为3,453.1万辆和3,440万辆，同比分别增长10.4%和9.4%。根据公安部统计数据：2025年，全国机动车保有量达4.69亿辆，其中汽车3.66亿辆，同比增长3.68%。轮胎作为汽车必选消费品，随着汽车市场的稳健增长与保有量的稳步攀升，为国内轮胎行业带来了配套与替换市场的双重增量机遇。

数据来源：中国汽车工业协会

②新能源汽车持续放量，国产轮胎迎来结构性发展机遇

2025年，中国新能源汽车持续放量，新能源汽车销量连续11年位居全球第一。根据中国汽车工业协会数据，全年新能源汽车产销分别完成1,663万辆和1,649万辆，同比分别增长29%和28.2%。新能源汽车对轮胎的低滚阻、高承载、静音等性能提出更高要求，叠加国内首轮新能源汽车替换周期逐步到来、自主品牌新能源汽车配套需求持续扩容、轮胎出口市场增长等多重利好，为具备核心技术优势的中国轮胎企业带来了重要发展机遇。

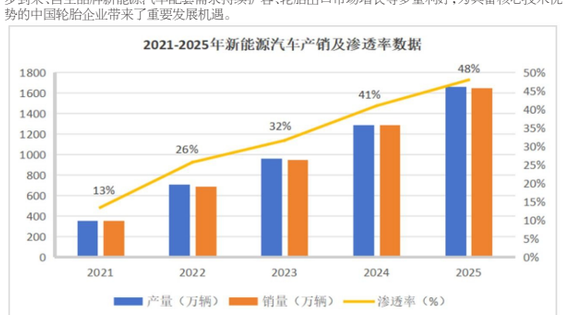

数据来源：中国汽车工业协会

(3)行业其他情况

①全球贸易形势日趋复杂

2025年，全球轮胎行业面临的国际贸易环境日益严峻，限制性贸易干预增多、市场准入规则趋严。在此背景下，具备全球化产能布局、精细化供应链管理、核心技术实力及市场多元化布局的轮胎企业，展现出更强劲的竞争优势，而部分中小轮胎企业面临的压力会更大。

报告期内，美国对进口的轮胎产品出台了税率较高的关税政策；欧盟委员会于5月启动对中国新乘用车和轻型卡车充气橡胶轮胎的反倾销调查，11月又对上述产品启动反补贴调查；英国、哥伦比亚、巴西、埃及及欧亚经济联盟等国家和国际组织，相继对我国出口的卡客车及乘用车采取反倾销、反补贴征税、启动调查或复审维持征税等贸易救济措施。

②上游主要原材料价格冲高回落，震荡调整，整体水平同比下行

轮胎生产的主要上游原材料包括天然橡胶、合成橡胶、炭黑、钢丝帘线等。2025年，轮胎主要原材料价格呈现“冲高回落，触底小幅反弹”的运行趋势，全年综合价格水平较上年同期有所下行，为企业轮胎成本端带来实质性改善。其中，天然橡胶全年均价较上年略微下降，价格走势呈“V”型波动；合成橡胶价格全年整体走弱，年末小幅回弹；炭黑价格年初冲高后呈现震荡下行走势，均价较上年同比下降；钢丝帘线价格整体持稳运行。

公司聚焦轮胎主业，融合新材料、新技术、新装备、新工艺、新管理、新模式等多项核心要素，以“做一条好轮胎”为使命，致力于为全球轮胎用户提供更优质的产品与服务。公司产品涵盖半钢子午胎、全钢子午胎以及非公路轮胎，所有产品均严格遵循相关技术标准，出口产品满足国际市场相应的产品认证标准。公司产品广泛应用于轿车、轻型载重汽车、大型客车、货车、工程机械、特种车辆等领域。公司自2009年开始从事轮胎循环利用产品研发、制造和销售业务，是我国首家轮胎资源循环利用示范基地；自2014年开始从事轮胎翌易业务，主要是海外子公司采取市场化运作方式，采购其他企业生产的轮胎产品并对外销售。

公司旗下轮胎产品主要有“赛轮”“路极”“黑鹰”“锐科途”“黑骑士”“赛维”“迈驰”等品牌，产品销往欧、美、亚、非等180多个国家和地区。

3、公司主要会计数据和财务指标

3.1 近3年的主要会计数据和财务指标

单位：元 币种：人民币

	2025年	2024年	本年比上年增减(%)	2023年
总资产	46,770,401,485.61	40,284,983,406.79	16.10	33,725,713,539.78
归属于上市公司股东的净资产	21,614,619,686.05	19,509,382,491.44	10.79	14,853,212,026.71
营业收入	36,792,433,957.12	31,802,388,102.78	15.69	25,978,259,490.19
利润总额	4,175,992,766.72	4,660,284,066.18	-10.39	3,442,400,862.87
归属于上市公司股东的净利润	3,522,493,083.51	4,062,674,002.70	-13.30	3,091,415,514.32
归属于上市公司股东的扣除非经常性损益的净利润	3,457,526,730.00	3,992,347,323.83	-13.40	3,146,425,503.92
经营活动产生的现金流量净额	4,178,797,505.36	2,288,784,605.99	82.58	5,313,396,049.12
加权平均净资产收益率(%)	17.04	22.81	减少5.77个百分点	23.35
基本每股收益(元/股)	1.08	1.26	-14.29	1.01
稀释每股收益(元/股)	1.08	1.25	-13.60	0.98

3.2 报告期分季度的主要会计数据

单位：元 币种：人民币

	第一季度(1-3月份)	第二季度(4-6月份)	第三季度(7-9月份)	第四季度(10-12月份)
营业收入	8,411,466,549.24	9,175,213,147.15	10,000,398,626.79	9,205,355,633.94
归属于上市公司股东的净利润	1,038,524,088.04	792,378,335.51	1,040,757,510.14	650,833,149.82
归属于上市公司股东的扣除非经常性损益后的净利润	1,007,430,630.08	817,658,208.68	997,047,037.10	635,390,854.14
经营活动产生的现金流量净额	-407,586,131.60	1,291,133,677.92	1,622,655,271.86	1,672,594,687.18

季度数据与已披露定期报告数据差异说明

□适用 √不适用

4、股东情况

4.1 报告期末及年报披露前一个月末的普通股股东总数、表决权恢复的优先股股东总数和持有特别表决权股份的股东总数及前10名股东情况

单位：股

截至报告期末普通股股东总数(户)							42,057
年度报告披露日前上一月末的普通股股东总数(户)							57,758
截至报告期末表决权恢复的优先股股东总数(户)							
年度报告披露日前上一月末表决权恢复的优先股股东总数(户)							
前十名股东持股情况(不含通过转融通出借股份)							
股东名称(全称)	报告期内增减	期末持股数量	比例(%)	持有有限售条件的股份数量	质押、标记或冻结情况		股东性质
					股份状态	数量	
瑞元鼎实投资有限公司	85,848,818	556,365,180	16.92	0	质押	216,300,000	境内非国有法人
袁仲雪	0	224,690,895	6.83	0	质押	76,689,800	境内自然人
香港中央结算有限公司	50,245,819	171,142,681	5.20	0	无		其他
青岛煜明投资中心(有限合伙)	0	77,418,000	2.35	0	无		其他
中国农业银行股份有限公司－易方达消费行业股票型证券投资基金	12,855,100	61,595,631	1.87	0	无		其他
中国工商银行股份有限公司－华泰柏瑞沪深300交易型开放式指数证券投资基金	43,432,115	43,432,115	1.32	0	无		其他
新华联控股有限公司破产企业财产处置专用账户	-52,625,300	42,897,605	1.30	0	无		其他
全国社保基金四零六组合	-573,700	39,519,660	1.20	0	无		其他
中国建设银行股份有限公司－易方达沪深300交易型开放式指数发起式证券投资基金	31,005,824	31,005,824	0.94	0	无		其他
中国工商银行股份有限公司－富国天惠精选成长混合型证券投资基金(LOF)	-10,000,000	25,000,000	0.76	0	无		其他
上述股东关联关系或一致行动的说明	1、瑞元鼎实投资有限公司的实际控制人为袁仲雪，因此该公司为袁仲雪的一致行动人；2、青岛煜明投资中心(有限合伙)的执行事务合伙人为袁仲雪，因此该合伙企业为袁仲雪的一致行动人；3、中国农业银行股份有限公司－易方达消费行业股票型证券投资基金、中国建设银行股份有限公司－易方达沪深300交易型开放式指数发起式证券投资基金的基金管理人同为易方达基金管理有限公司。						
表决权恢复的优先股股东及持股数量的说明	无						

4.2 公司与控股股东之间的产权及控制关系的方框图

√适用 □不适用

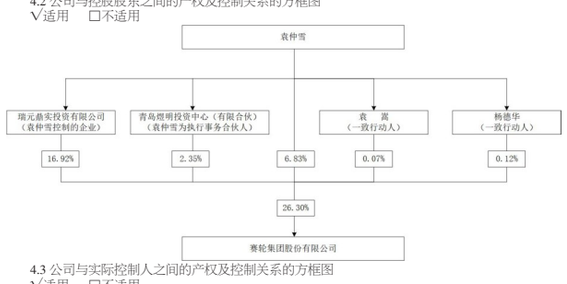

4.3 公司与实际控制人之间的产权及控制关系的方框图

√适用 □不适用

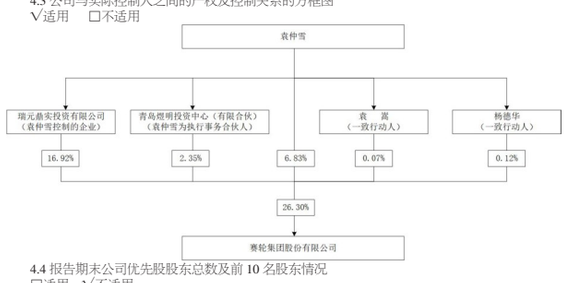

4.4 报告期末公司优先股股东总数及前10名股东情况

□适用 √不适用

5、公司债券情况

□适用 √不适用

第三节 重要事项

1、公司应当根据重要性原则，披露报告期内公司经营情况的重大变化，以及报告期内发生的对公司经营情况有重大影响和预计未来会有重大影响的事项。

截至报告期末，公司总资产467.70亿元，较上年末增长16.10%；归属于上市公司股东的净资产216.15亿元，较上年末增长10.79%；报告期内，公司实现营业收入367.92亿元，同比增长15.69%；实现归属于上市公司股东的净利润35.22亿元，同比下降13.30%。

2、公司年度报告披露后存在退市风险警示或终止上市情形的，应当披露导致退市风险警示或终止上市情形的原因。

□适用 √不适用

证券代码：601058　　证券简称：赛轮轮胎　　公告编号：临2026-009

赛轮集团股份有限公司 关于续聘会计师事务所的公告

本公司及董事会全体成员保证公告内容不存在虚假记载、误导性陈述或者重大遗漏，并对其内容的真实性、准确性和完整性承担个别及连带责任。

重要内容提示：

● 拟续聘中兴华会计师事务所(特殊普通合伙)为公司2026年度会计审计机构及内控审计机构，聘期自2025年年度股东会审议通过之日至召开2026年年度股东会之日。

2026年4月24日，赛轮集团股份有限公司(以下简称“公司”)召开第七届董事会第四次会议，审议通过了《关于续聘中兴华会计师事务所(特殊普通合伙)为公司2026年度审计机构及支付其2025年度审计报酬的议案》，拟续聘中兴华会计师事务所(特殊普通合伙)(以下简称“中兴华”)为公司2026年度财务报表审计及财务报告内部控制审计机构并同时支付其2025年度财务审计报酬185万元，内控审计报酬80万元，上述事项尚需提交公司股东会审议。现将相关事宜公告如下：

一、拟聘任会计师事务所的基本情况

(一)机构信息

1、基本信息

中兴华成立于1993年，2000年由国家工商管理总局核准，改制为“中兴华会计师事务所有限责任公司”。2009年吸收合并江苏富华会计师事务所，更名为“中兴华富华会计师事务所有限责任公司”。2013年公司进行合伙制转制，转制后的事务所名称为“中兴华会计师事务所(特殊普通合伙)”。注册地址：北京市丰台区丽泽路20号院1号楼南楼20层。首席合伙人李尊农。2025年度末合伙人数量212人，注册会计师人数1,084人，签署过证券服务业务审计报告的注册会计师人数532人。

2025年收入总额219,612.23万元，审计业务收入155,067.53万元，证券业务收入33,164.18万元；

2025年度上市公司年报审计197家，上市公司涉及的行业包括制造业；信息传输、软件和信息技术服务业；批发和零售业；房地产业；采矿业等，审计收费总额24,918.51万元。

公司属于制造业，中兴华在该行业上市公司审计客户119家。

2、投资者保护能力

中兴华所计提职业风险基金10,450万元，购买的职业保险累计赔偿限额10,000万元，计提职业风险基金和购买职业保险符合相关规定。

近三年存在执业行为相关民事诉讼：在青岛亨达股份有限公司证券虚假陈述责任纠纷案中，中兴华会计师事务所被判定在20%的范围内对亨达公司承担责任部分承担连带赔偿责任。上述案件已完结，且中兴华已按期履行终审判决，不会对中兴华履行能力产生任何不利影响。

3、诚信记录

近三年中兴华所因执业行为受到刑事处罚0次、行政处罚7次、行政监管措施17次、自律监管措施4次、纪律处分4次。43名从业人员因执业行为受到刑事处罚0次、行政处罚15人次、行政监管措施34人次、自律监管措施11人次、纪律处分8人次。

(二)项目信息

1、基本信息

项目合伙人及拟签字注册会计师：牟敦潭，注册会计师，1992年成为注册会计师，1997年开始从事上市公司和挂牌公司审计，2013年12月在中兴华会计师事务所执业，先后为软控股份(002073)、渤海汽车(600960)、丰光精密(920510)等公司提供IPO审计或年度审计及内控审计服务。

拟签字注册会计师：季万里，注册会计师，自2014年从事审计工作，从事证券服务业务超过10年，先后为渤海汽车(600960)、保立佳(301037)、邦基科技(603151)等公司提供IPO审计或年度审计及内控审计服务。

拟担任项目质量控制复核人：赵春阳，注册会计师，2003年成为注册会计师，从1999年起从事审计工作，从事证券服务业务超过15年。2014年2月开始在中兴华会计师事务所执业，目前任职事务所质量复核岗位，负责过多个证券业务项目的质量复核，包括上市公司年报及并购重组审计、IPO审计和新三板挂牌企业审计等，具备相应的专业胜任能力。

2、项目组成员独立性和诚信记录情况

签字注册会计师牟敦潭、季万里，项目质量控制复核人赵春阳最近三年未受(收)到刑事处罚、行政处罚、行政监管措施和自律处分。

项目合伙人、签字注册会计师和质量控制复核人不存在违反《中国注册会计师职业道德守则》对独立性要求的情形。

(三)审计收费

1、审计费用定价原则

主要基于专业服务所承担的责任和需投入专业技术的程度，综合考虑参与工作员工的经验和级别相应的收费率以及投入的工作时间等因素定价。

2、审计费用同比变化情况

2025年审计费用265万元，较上一年度增加25万元，主要系近年来公司规模逐年扩大，中兴华审计服务收费按照业务的繁简程度、工作要求、所需的工作条件和工时及实际参加业务的各级别工作人员投入的专业知识和工作经验等因素确定。其中财务审计费用185万元，内部控制审计费用80万元。

二、拟续聘会计师事务所履行的程序

(一)审计委员会意见

公司审计委员会已对中兴华的专业胜任能力、投资者保护能力、独立性和诚信状况等进行了审查，中兴华具备证券业从业资格，且具有多年为上市公司提供审计服务的经验与能力，能够满足公司会计审计工作和内控审计工作要求，能够独立对公司财务状况、内部控制设计及运行有效性进行审计且具备投资者保护能力，我们同意将《关于续聘中兴华会计师事务所(特殊普通合伙)为公司2026年度审计机构及支付其2025年度审计报酬的议案》提交公司第七届董事会第四次会议审议。

(二)董事会意见

2026年4月24日，公司第七届董事会第四次会议以7票赞成、0票反对、0票弃权的表决结果审议通过了《关于续聘中兴华会计师事务所(特殊普通合伙)为公司2026年度审计机构及支付其2025年度审计报酬的议案》，中兴华具有多年为上市公司提供审计服务的经验与能力，在2025年度年报审计过程中，恪守会计师事务所的执业道德和执业规范，严格按照年度财务报告审计计划完成会计审计工作，并对公司财务管理、内控管理工作进行指导和规范。

公司本次续聘会计师事务所的审议程序符合法律法规和《公司章程》的有关规定，不存在损害公司及中小股东利益的情形，董事会一致同意续聘中兴华为公司2026年度会计审计机构及内控审计机构，同意支付其2025年度财务审计报酬185万元，内控审计报酬80万元。并同意将此议案提交公司股东会审议，自公司股东会审议通过之日起生效。

三、备查文件

公司第七届董事会第四次会议决议

特此公告。

赛轮集团股份有限公司董事会

2026年4月28日

证券代码：601058　　证券简称：赛轮轮胎　　公告编号：临2026-010

赛轮集团股份有限公司 关于计提资产减值准备的公告

本公司及董事会全体成员保证公告内容不存在虚假记载、误导性陈述或者重大遗漏，并对其内容的真实性、准确性和完整性承担个别及连带责任。

2026年4月24日，赛轮集团股份有限公司(以下简称“公司”)召开第七届董事会第四次会议，审议通过了《关于计提资产减值准备的议案》，相关情况如下：

一、计提资产减值准备的情况概述

根据《企业会计准则》及公司会计政策相关规定，公司对截至2025年年末资产进行全面清查，对各类资产的可变现净值、可回收金额进行了充分评估和分析，对可能发生减值损失的资产计提减值准备。经过减值测试，公司当期计提资产减值准备19,617.16万元，其中资产减值损失18,651.34万元，信用减值损失965.82万元。

二、计提资产减值准备的具体情况

1、信用减值损失

本公司对信用风险显著不同的金融资产单项评价信用风险，如应收关联方款项；与对方存在争议或涉及诉讼、仲裁的应收款项；已有明显迹象表明债务人很可能无法履行还款义务的应收款项等。除了单项评估信用风险的金融资产外，本公司基于共同风险特征将金融资产划分为不同的组别，本公司依据信用风险特征将应收票据及应收账款划分为不同组合，在组合的基础上评估信用风险。2025年度确认信用减值损失965.82万元，其中：应收票据坏账损失-30.96万元、应收账款坏账损失934.80万元，其他应收款坏账损失61.98万元。

2、资产减值损失

存货跌价损失：根据《企业会计准则》及公司会计政策，公司在资产负债表日将存货分为原材料、库存商品以及发出商品等明细项目进行减值测试，按照成本与可变现净值孰低进行计量，当其可变现净值低于成本时，计提存货跌价准备。2025年度公司计提存货跌价准备18,656.79万元。

在建工程减值损失：根据《企业会计准则》，公司充分考虑在建工程当前状况、未来现金流量折现率等进行减值测试，对可收回金额低于账面价值的在建工程计提资产减值准备，2025年度公司计提在建工程减值准备0万元。

合同资产减值损失：公司以预期信用损失模型为基础，根据客户类型、历史违约损失经验及目前经济状况，考虑前瞻性信息，推断债务人信用风险的预期变动，计量其预期信用损失，确认相关合同资产的减值准备。2025年度公司计提合同资产减值准备-5.45万元。

三、本次计提资产减值准备对公司的影响

2025年度公司计提各类资产减值准备合计19,617.16万元，减少2025年度合并报表利润总额19,617.16万元。

四、董事会关于公司计提资产减值准备的意见

董事会认为，公司根据《企业会计准则》和公司会计政策等相关规定，基于谨慎性原则，结合公司资产及实际经营情况计提资产减值准备，依据充分，计提资产减值准备后能更公允地反映公司报告期末的资产和财务状况。

五、审计委员会意见

审计委员会认为，公司本次计提资产减值准备基于谨慎性原则，计提依据充分，符合《企业会计准则》和公司会计政策的相关规定。计提资产减值准备后，能够公允地反映公司的财务状况、资产价值及经营成果，使公司的会计信息更具合理性。同意公司计提2025年度资产减值准备。

六、备查文件

1、公司第七届董事会第四次会议决议

2、公司第七届董事会审计委员会第三次会议决议

特此公告。

赛轮集团股份有限公司董事会

2026年4月28日

证券代码：601058　　证券简称：赛轮轮胎　　公告编号：临2026-015

赛轮集团股份有限公司 关于参加2026年青岛辖区上市公司投资者网上集体接待日暨2025年度业绩说明会活动的公告

本公司董事会及全体董事保证本公告内容不存在任何虚假记载、误导性陈述或者重大遗漏，并对其内容的真实性、准确性和完整性承担法律责任。

为进一步加强与投资者的互动交流，赛轮集团股份有限公司(以下简称“公司”)将参加由青岛市上市公司协会与深圳市全景网络有限公司联合举办的“2026年青岛辖区上市公司投资者网上集体接待日暨2025年度业绩说明会活动”，现将相关事项公告如下：

本次活动将采用网络远程的方式举行，投资者可登录“全景路演”网站(http://rs.p5w.net)；或关注微信公众号(名称：全景财经)；或下载全景路演APP，参与本次互动交流。活动时间为2026年5月8日(周五)15:00-17:00。届时公司董事长刘燕华女士，董事、董事会秘书李吉庆先生，董事、财务总监、常务副总裁耿明先生，独立董事鲍在山先生将以在线交流形式就公司治理、发展战略、经营状况、可持续发展等投资者关注的问题与投资者进行沟通与交流，欢迎广大投资者踊跃参与。

特此公告。

赛轮集团股份有限公司

2026年4月28日

证券代码：601058　　证券简称：赛轮轮胎

赛轮集团股份有限公司 2026年第一季度报告

本公司董事会及全体董事保证本公告内容不存在任何虚假记载、误导性陈述或者重大遗漏，并对其内容的真实性、准确性和完整性承担法律责任。

重要内容提示

公司董事会及董事、高级管理人员保证季度报告内容的真实、准确、完整，不存在虚假记载、误导性陈述或重大遗漏，并承担个别和连带的法律责任。

公司负责人刘燕华、主管会计工作负责人耿明及会计机构负责人(会计主管人员)杜淑洁保证季度报告中财务信息的真实、准确、完整。

第一季度财务报表是否经审计

□是 √否

一、主要财务数据

(一)主要会计数据和财务指标

单位：元 币种：人民币

项目	本报告期	上年同期	本报告期比上年同期增减变动幅度(%)
营业收入	9,460,829,799.47	8,411,466,549.24	12.48
利润总额	1,248,121,861.32	1,184,722,215.98	5.35
归属于上市公司股东的净利润	1,056,350,920.31	1,038,524,088.04	1.72
归属于上市公司股东的扣除非经常性损益的净利润	1,030,078,521.89	1,007,430,630.08	2.25
经营活动产生的现金流量净额	176,000,013.02	-407,586,131.60	143.18
基本每股收益(元/股)	0.32	0.32	0
稀释每股收益(元/股)	0.32	0.32	0
加权平均净资产收益率(%)	4.80	5.19	减少0.39个百分点
	本报告期末	上年度末	本报告期末比上年度末增减变动幅度(%)
总资产	49,546,714,480.81	46,770,401,485.61	5.94
归属于上市公司股东的所有者权益	22,415,494,841.59	21,614,619,686.05	3.71

(二)非经常性损益项目和金额

√适用 □不适用

单位：元 币种：人民币

非经常性损益项目	本期金额
非流动性资产处置损益，包括已计提资产减值准备的冲销部分	-4,664,663.93
计入当期损益的政府补助，但与公司正常经营业务密切相关，符合国家政策规定、按照确定的标准享有、对公司损益产生持续影响的政府补助除外	6,394,179.81
除同公司正常经营业务相关的有效套期保值业务外，非金融企业持有金融资产和金融负债产生的公允价值变动损益以及处置金融资产和金融负债产生的损益	30,202,279.09
计入当期损益的对非金融企业收取的资金占用费	171,447.81
除上述各项之外的其他营业外收入和支出	229,951.25
减：所得税影响额	5,639,390.45
少数股东权益影响额(税后)	421,405.16
合计	26,272,398.42

对公司将《公开发行证券的公司信息披露解释性公告第1号——非经常性损益》未列举的项目认定为非经常性损益项目且金额重大的，以及将《公开发行证券的公司信息披露解释性公告第1号——非经常性损益》中列举的非经常性损益项目界定为经常性损益的项目，应说明原因。

□适用 √不适用

(三)主要会计数据、财务指标发生变动的情况、原因

√适用 □不适用

项目名称	变动比例(%)	主要原因
经营活动产生的现金流量净额	143.18	主要系本期销售商品收到的现金增加所致

二、股东信息

(一)普通股股东总数和表决权恢复的优先股股东数量及前十名股东持股情况表

单位：股

报告期末普通股股东总数	57,758	报告期末表决权恢复的优先股股东总数(如有)	0			
前10名股东持股情况(不含通过转融通出借股份)						
股东名称	股东性质	持股数量	持股比例(%)	持有有限售条件股份数量	质押、标记或冻结情况	
					股份状态	数量
瑞元鼎实投资有限公司	境内非国有法人	556,365,180	16.92		质押	216,300,000
袁仲雪	境内自然人	224,690,895	6.83		质押	76,689,800
香港中央结算有限公司	其他	122,390,717	3.72		无	
青岛煜明投资中心(有限合伙)	其他	77,418,000	2.35		无	
新华联控股有限公司破产企业财产处置专用账户	其他	42,897,605	1.30		无	
中国农业银行股份有限公司－易方达消费行业股票型证券投资基金	其他	38,182,771	1.16		无	
全国社保基金四零六组合	其他	35,130,970	1.07		无	
澳门金融管理局－自有资金	其他	32,645,238	0.99		无	
科威特政府投资局－自有资金	其他	29,211,332	0.89		无	
全国社保基金一一组合	其他	25,653,330	0.78		无	
前10名无限售条件股东持股情况(不含通过转融通出借股份)						
股东名称	持有无限售条件流通股的数量		股份种类及数量			
			股份种类	数量		
瑞元鼎实投资有限公司	556,365,180		人民币普通股	556,365,180		
袁仲雪	224,690,895		人民币普通股	224,690,895		
香港中央结算有限公司	122,390,717		人民币普通股	122,390,717		
青岛煜明投资中心(有限合伙)	77,418,000		人民币普通股	77,418,000		
新华联控股有限公司破产企业财产处置专用账户	42,897,605		人民币普通股	42,897,605		
中国农业银行股份有限公司－易方达消费行业股票型证券投资基金	38,182,771		人民币普通股	38,182,771		
全国社保基金四零六组合	35,130,970		人民币普通股	35,130,970		
澳门金融管理局－自有资金	32,645,238		人民币普通股	32,645,238		
科威特政府投资局－自有资金	29,211,332		人民币普通股	29,211,332		
全国社保基金一一组合	25,653,330		人民币普通股	25,653,330		
上述股东关联关系或一致行动的说明	1、瑞元鼎实投资有限公司的实际控制人为袁仲雪，因此该公司为袁仲雪的一致行动人；2、青岛煜明投资中心(有限合伙)的执行事务合伙人为袁仲雪，因此该合伙企业为袁仲雪的一致行动人。					
前10名股东及前10名无限售股东参与融资融券及转融通业务情况说明(如有)	无					

持股5%以上股东、前10名股东及前10名无限售流通股股东参与转融通业务出借股份情况

□适用 √不适用

前10名股东及前10名无限售流通股股东因转融通出借/归还原因导致较上期发生变化

□适用 √不适用

三、其他提醒事项

需提醒投资者关注的关于公司报告期经营情况的其他重要信息

□适用 √不适用

四、季度财务报表

(一)审计意见类型

□适用 √不适用

(二)财务报表

合并资产负债表

2026年3月31日

编制单位：赛轮集团股份有限公司

单位：元 币种：人民币 审计类型：未经审计

项目	2026年3月31日	2025年12月31日
流动资产：		
货币资金	5,963,505,024.93	4,579,350,244.40
交易性金融资产	108,916,054.38	136,879,077.28
应收票据	74,310,902.94	118,249,773.78
应收账款	6,671,957,046.38	6,146,813,876.52
应收款项融资	1,238,043,400.26	1,031,270,834.79
预付款项	414,667,848.64	414,600,246.07
其他应收款	125,129,505.31	138,435,220.76
存货	7,614,125,528.76	7,139,237,400.97
合同资产	20,085,496.89	19,275,399.80
一年内到期的非流动资产		
其他流动资产	806,923,812.21	977,171,076.02
流动资产合计	23,037,664,620.70	20,701,283,150.39
非流动资产：		
债权投资	16,693,704.65	17,159,474.32
长期股权投资	327,129,826.23	325,070,795.43
其他权益工具投资	34,562,773.41	34,918,215.64
其他非流动金融资产	36,015,000.00	36,015,000.00
投资性房地产	160,636,486.54	161,467,661.47
固定资产	16,756,872,282.21	16,558,431,351.80
在建工程	2,868,351,333.48	2,915,434,496.20
使用权资产	216,491,755.33	234,547,729.10
无形资产	3,629,003,931.64	3,429,413,680.46
商誉	319,899,430.83	327,791,746.72
长期待摊费用	977,270,642.03	1,007,609,811.58
递延所得税资产	573,310,055.21	511,299,666.61
其他非流动资产	592,812,638.55	509,958,705.89
非流动资产合计	26,509,049,860.11	26,069,118,335.22
资产总计	49,546,714,480.81	46,770,401,485.61
流动负债：		
短期借款	6,921,194,503.48	5,957,332,669.92
交易性金融负债	897,095.56	2,152,471.66
应付票据	2,691,116,858.17	2,750,702,989.62
应付账款	5,599,146,033.45	5,996,227,923.15
预收款项	2,263,742.88	2,728,617.91
合同负债	366,047,861.28	275,364,115.34
应付职