

证券代码:301696 证券简称:三瑞智能 公告编号:2026-017

南昌三瑞智能科技股份有限公司 2025 年年度报告摘要

一、重要提示
本年度报告摘要来自年度报告全文,为全面了解本公司的经营成果、财务状况及未来发展规划,投资者应当到证监会指定信息披露网站阅读年度报告全文。

二、报告期末主要业务或产品简介
(一)公司从事的主要业务和产品简介
公司从事研发生产的无人飞行器动力系统制造,主营业务为无人机电动力系统与机器人动力系统研发、生产和销售,并收购和运营自动驾驶“飞行”(AVTOL)动力系统产品。

Table with 2 columns: 股票简称, 股票代码. Rows include 三瑞智能, 301696.

2. 报告期末主要业务或产品简介
(一)公司从事的主要业务和产品简介
公司从事研发生产的无人飞行器动力系统制造,主营业务为无人机电动力系统与机器人动力系统研发、生产和销售,并收购和运营自动驾驶“飞行”(AVTOL)动力系统产品。

Table with 4 columns: 产品分类, 产品图示, 产品简介, 主要性能指标. Rows include 无人机电, 电子调速器, 航电系统, 一体化动力系统.

终端应用于农林植保、工业巡检、测绘地理信息、快递物流、应急救援、安防监控、航拍摄影、FPV竞速、航拍摄影、飞行表演等场景。

下游应用场景多元化裂变, 深度渗透消费与工业生态



在机器人动力系统方面,公司自2018年建立自主品牌Cubemars,专注于机器人关节模组。主要产品包括机器人电机、驱动器和机器人动力模组,其中机器人电机、驱动器、减速机及传感器等关键部件高度集成形成动力系统模块。

Table with 4 columns: 产品分类, 产品图示, 产品简介, 主要性能指标. Rows include 机器人电机, 驱动器, 电机, 电机.

公司目前已实现机器人电机、驱动器、行星减速机、行星减速器等核心部件全部自研自产。产品可应用于工业机器人、外骨骼及康复设备、四肢机器人等众多新兴领域。

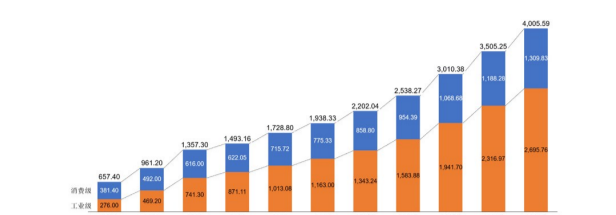
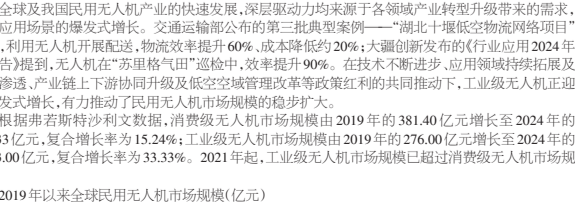
Table with 4 columns: 产品分类, 产品图示, 产品简介, 主要性能指标. Rows include 工业机器人, 外骨骼及康复设备, 四肢机器人.

(二)行业发展变化
1. 行业整体处于快速发展期。民用无人机按照下游用户类型可以分为消费级无人机电动力系统,两者在技术需求、应用场景及市场格局上呈现显著差异,共同驱动行业快速发展。

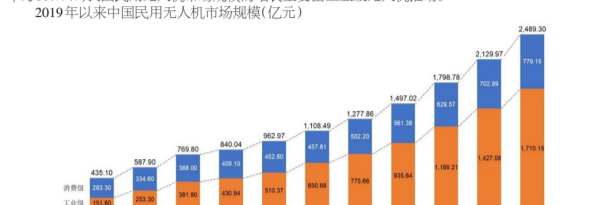
(1) 消费级无人机市场
消费级无人机市场在技术需求、应用场景及市场格局上呈现显著差异,共同驱动行业快速发展。消费级无人机市场在技术需求、应用场景及市场格局上呈现显著差异,共同驱动行业快速发展。

Table with 4 columns: 国家/地区, 主要政策及战略, 主要政策及战略, 主要政策及战略. Rows include 中国, 欧盟, 美国, 俄罗斯.

2. 工业级无人机成为增长引擎
民用无人机行业早期,消费级无人机产品因其趣味性、易操作性与大众化产品定位,长期占据民用无人机市场主导地位。



资料来源:弗若斯特沙利文
中国民用无人机行业市场规模从2019年的435.10亿元增长至2024年1,108.49亿元,复合增长率为20.57%。

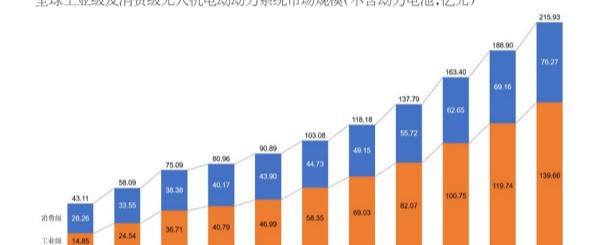


资料来源:弗若斯特沙利文
近年来,国家政策支持推动无人机电动力系统等技术突破和产业发展支持,“四无人”及其配套规划提出推进无人机的广泛应用。

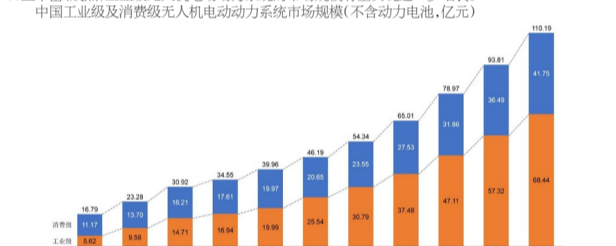
资料来源:弗若斯特沙利文
未来,工业级无人机电动力系统将成为民用无人机电动力系统发展的主要驱动力,其市场规模有望在2025年达到1,108.49亿元,复合增长率为20.57%。



资料来源:弗若斯特沙利文
我民用无人机电动力系统发展势头巨大,已成为行业版图中最重要的一块,增长动力由工业级无人机电动力系统驱动。



资料来源:弗若斯特沙利文
我民用无人机电动力系统发展势头巨大,已成为行业版图中最重要的一块,增长动力由工业级无人机电动力系统驱动。



资料来源:弗若斯特沙利文
我民用无人机电动力系统发展势头巨大,已成为行业版图中最重要的一块,增长动力由工业级无人机电动力系统驱动。

Table with 4 columns: 项目, 2026年3月31日, 2025年3月31日, 变动幅度. Rows include 营业收入, 营业成本, 净利润, etc.

归属于上市公司股东的净利润 1,139,707,499.10 767,456,792.19 51.11%

归属于上市公司股东的净资产 1,139,707,499.10 767,456,792.19 51.11%

归属于上市公司股东的净资产 1,139,707,499.10 767,456,792.19 51.11%

归属于上市公司股东的净资产 1,139,707,499.10 767,456,792.19 51.11%

归属于上市公司股东的净资产 1,139,707,499.10 767,456,792.19 51.11%

归属于上市公司股东的净资产 1,139,707,499.10 767,456,792.19 51.11%

归属于上市公司股东的净资产 1,139,707,499.10 767,456,792.19 51.11%

归属于上市公司股东的净资产 1,139,707,499.10 767,456,792.19 51.11%

归属于上市公司股东的净资产 1,139,707,499.10 767,456,792.19 51.11%

归属于上市公司股东的净资产 1,139,707,499.10 767,456,792.19 51.11%

归属于上市公司股东的净资产 1,139,707,499.10 767,456,792.19 51.11%

归属于上市公司股东的净资产 1,139,707,499.10 767,456,792.19 51.11%

归属于上市公司股东的净资产 1,139,707,499.10 767,456,792.19 51.11%

归属于上市公司股东的净资产 1,139,707,499.10 767,456,792.19 51.11%

归属于上市公司股东的净资产 1,139,707,499.10 767,456,792.19 51.11%

归属于上市公司股东的净资产 1,139,707,499.10 767,456,792.19 51.11%

归属于上市公司股东的净资产 1,139,707,499.10 767,456,792.19 51.11%

归属于上市公司股东的净资产 1,139,707,499.10 767,456,792.19 51.11%

归属于上市公司股东的净资产 1,139,707,499.10 767,456,792.19 51.11%

5. 在年度报告批准报出日存续的债券情况
三瑞智能不适用
不适用
不适用

南昌三瑞智能科技股份有限公司 2026 年第一季度报告

本公司及董事会全体成员保证信息披露内容的真实、准确、完整,没有虚假记载、误导性陈述或重大遗漏。

重要内容提示:
1. 董事会及高级管理人员保证季度报告的真实、准确、完整,不存在虚假记载、误导性陈述或重大遗漏,并承担个别和连带的法律责任。

(一) 主要会计数据和财务指标
公司本报告期净利润较上年同期增加 3,257,778.15 元,增幅为 100.00%。

(二) 非经常性损益项目及金额
非经常性损益项目 本期发生额 上期发生额

其他符合非经常性损益定义的损益项目的具体情况
不适用

报告期内,公司非经常性损益项目具体情况如下:
不适用

报告期内,公司非经常性损益项目具体情况如下:
不适用

报告期内,公司非经常性损益项目具体情况如下:
不适用

报告期内,公司非经常性损益项目具体情况如下:
不适用

报告期内,公司非经常性损益项目具体情况如下:
不适用

报告期内,公司非经常性损益项目具体情况如下:
不适用

报告期内,公司非经常性损益项目具体情况如下:
不适用

报告期内,公司非经常性损益项目具体情况如下:
不适用

报告期内,公司非经常性损益项目具体情况如下:
不适用

报告期内,公司非经常性损益项目具体情况如下:
不适用

报告期内,公司非经常性损益项目具体情况如下:
不适用

报告期内,公司非经常性损益项目具体情况如下:
不适用

报告期内,公司非经常性损益项目具体情况如下:
不适用

报告期内,公司非经常性损益项目具体情况如下:
不适用

报告期内,公司非经常性损益项目具体情况如下:
不适用

报告期内,公司非经常性损益项目具体情况如下:
不适用

报告期内,公司非经常性损益项目具体情况如下:
不适用

报告期内,公司非经常性损益项目具体情况如下:
不适用

报告期内,公司非经常性损益项目具体情况如下:
不适用

报告期内,公司非经常性损益项目具体情况如下:
不适用

报告期内,公司非经常性损益项目具体情况如下:
不适用

报告期内,公司非经常性损益项目具体情况如下:
不适用

报告期内,公司非经常性损益项目具体情况如下:
不适用

报告期内,公司非经常性损益项目具体情况如下:
不适用

报告期内,公司非经常性损益项目具体情况如下:
不适用

报告期内,公司非经常性损益项目具体情况如下:
不适用

报告期内,公司非经常性损益项目具体情况如下:
不适用

报告期内,公司非经常性损益项目具体情况如下:
不适用

报告期内,公司非经常性损益项目具体情况如下:
不适用

报告期内,公司非经常性损益项目具体情况如下:
不适用

报告期内,公司非经常性损益项目具体情况如下:
不适用

报告期内,公司非经常性损益项目具体情况如下:
不适用

报告期内,公司非经常性损益项目具体情况如下:
不适用

报告期内,公司非经常性损益项目具体情况如下:
不适用

报告期内,公司非经常性损益项目具体情况如下:
不适用

报告期内,公司非经常性损益项目具体情况如下:
不适用

报告期内,公司非经常性损益项目具体情况如下:
不适用

报告期内,公司非经常性损益项目具体情况如下:
不适用

Table with 4 columns: 使用资产, 账面价值, 减值准备, 减值损失. Rows include 使用权资产, 无形资产, etc.

Table with 4 columns: 使用权资产, 账面价值, 减值准备, 减值损失. Rows include 使用权资产, 无形资产, etc.

Table with 4 columns: 使用权资产, 账面价值, 减值准备, 减值损失. Rows include 使用权资产, 无形资产, etc.

Table with 4 columns: 使用权资产, 账面价值, 减值准备, 减值损失. Rows include 使用权资产, 无形资产, etc.

Table with 4 columns: 使用权资产, 账面价值, 减值准备, 减值损失. Rows include 使用权资产, 无形资产, etc.

Table with 4 columns: 使用权资产, 账面价值, 减值准备, 减值损失. Rows include 使用权资产, 无形资产, etc.

Table with 4 columns: 使用权资产, 账面价值, 减值准备, 减值损失. Rows include 使用权资产, 无形资产, etc.

Table with 4 columns: 使用权资产, 账面价值, 减值准备, 减值损失. Rows include 使用权资产, 无形资产, etc.

Table with 4 columns: 使用权资产, 账面价值, 减值准备, 减值损失. Rows include 使用权资产, 无形资产, etc.

Table with 4 columns: 使用权资产, 账面价值, 减值准备, 减值损失. Rows include 使用权资产, 无形资产, etc.

Table with 4 columns: 使用权资产, 账面价值, 减值准备, 减值损失. Rows include 使用权资产, 无形资产, etc.

Table with 4 columns: 使用权资产, 账面价值, 减值准备, 减值损失. Rows include 使用权资产, 无形资产, etc.

Table with 4 columns: 使用权资产, 账面价值, 减值准备, 减值损失. Rows include 使用权资产, 无形资产, etc.

Table with 4 columns: 使用权资产, 账面价值, 减值准备, 减值损失. Rows include 使用权资产, 无形资产, etc.

Table with 4 columns: 使用权资产, 账面价值, 减值准备, 减值损失. Rows include 使用权资产, 无形资产, etc.

Table with 4 columns: 使用权资产, 账面价值, 减值准备, 减值损失. Rows include 使用权资产, 无形资产, etc.

Table with 4 columns: 使用权资产, 账面价值, 减值准备, 减值损失. Rows include 使用权资产, 无形资产, etc.

Table with 4 columns: 使用权资产, 账面价值, 减值准备, 减值损失. Rows include 使用权资产, 无形资产, etc.

Table with 4 columns: 使用权资产, 账面价值, 减值准备, 减值损失. Rows include 使用权资产, 无形资产, etc.

Table with 4 columns: 使用权资产, 账面价值, 减值准备, 减值损失. Rows include 使用权资产, 无形资产, etc.

Table with 4 columns: 使用权资产, 账面价值, 减值准备, 减值损失. Rows include 使用权资产, 无形资产, etc.

Table with 4 columns: 使用权资产, 账面价值, 减值准备, 减值损失. Rows include 使用权资产, 无形资产, etc.

Table with 4 columns: 使用权资产, 账面价值, 减值准备, 减值损失. Rows include 使用权资产, 无形资产, etc.

Table with 4 columns: 使用权资产, 账面价值, 减值准备, 减值损失. Rows include 使用权资产, 无形资产, etc.

Table with 4 columns: 使用权资产, 账面价值, 减值准备, 减值损失. Rows include 使用权资产, 无形资产, etc.

Table with 4 columns: 使用权资产, 账面价值, 减值准备, 减值损失. Rows include 使用权资产, 无形资产, etc.

Table with 4 columns: 使用权资产, 账面价值, 减值准备, 减值损失. Rows include 使用权资产, 无形资产, etc.

Table with 4 columns: 使用权资产, 账面价值, 减值准备, 减值损失. Rows include 使用权资产, 无形资产, etc.

Table with 4 columns: 使用权资产, 账面价值, 减值准备, 减值损失. Rows include 使用权资产, 无形资产, etc.

Table with 4 columns: 使用权资产, 账面价值, 减值准备, 减值损失. Rows include 使用权资产, 无形资产, etc.

Table with 4 columns: 使用权资产, 账面价值, 减值准备, 减值损失. Rows include 使用权资产, 无形资产, etc.