

浙江司太立制药股份有限公司 2025 年年度报告摘要

第一节 重要提示 一、本年度报告摘要来自年度报告全文,为全面了解本公司的经营成果、财务状况及未来发展规划,投资者应当到http://www.sse.com.cn网站仔细阅读年度报告全文。

二、本公司董事会及董事、高级管理人员保证年度报告内容的真实性、准确性、完整性,不存在虚假记载、误导性陈述或重大遗漏,并承担个别和连带的法律责任。

三、公司全体董事出席董事会会议。 四、天健会计师事务所(特殊普通合伙)为本公司出具了标准无保留意见的审计报告。

五、董事会决议通过的本报告期利润分配预案或公积金转增股本预案 公司拟以实施权益分派股权登记日的总股本为基数,向全体股东每10股派发现金红利3.00元(含税)。

六、截至2025年12月31日公司总资产438,409,881.12元,合计派发现金红利131,522,964.30元(含税);其中,2025年中期已按每10股派发现金红利人民币0.5元(含税),派发现金红利人民币2,192.05元;2025年末末期按每10股派发现金红利人民币2.5元(含税),派发现金红利人民币10,960.25元。

七、报告期内利润分配政策是否发生变动情况 报告期内利润分配政策未发生变动,相应调整每股分配比例,并另行公告具体调整情况。

八、截至报告期末,母公司存在未弥补亏损的相关情况及对公司分红等事项的影响 □适用 √不适用

九、公司基本情况 1、公司简介 股票种类 股票上市交易所 公司股票简称 股票代码 变更前股票简称

2、报告期公司主要业务简介 (一)行业基本情况 医药行业是我国国民经济的重要组成部分,也是关系国计民生、经济发展和国家安全的重要战略性新兴产业。

(二)行业政策环境 2025年是“十四五”规划收官之年,也是将全面深化改革推进纵深发展的关键之年。医药行业政策围绕创新、质量提升、医保化、产业升级、高质量发展、民生保障等方面展开。

(三)行业竞争格局 报告期内,国内医药行业竞争格局持续演变,行业集中度持续提升,龙头企业竞争优势日益凸显。公司作为行业龙头企业,持续加大研发投入,提升核心竞争力。

(四)行业未来展望 展望未来,医药行业仍将保持高质量发展态势。公司将紧跟国家政策导向,加大研发投入,提升产品质量,增强品牌影响力,实现可持续发展。

3、主要会计数据和财务指标 (一)主要会计数据和财务指标 单位:元,币种:人民币

Table with 5 columns: 项目, 本报告期末/本报告期末比上年同期增减变动幅度, 上年同期, 本报告期比上年同期增减变动幅度, 本报告期末/本报告期末比上年同期增减变动幅度

(二)非经常性损益项目和金额 单位:元,币种:人民币

Table with 2 columns: 项目, 金额

对公司将公开发行证券的信息披露解释性公告第1号——非经常性损益)未列示的项目认定为非经常性损益且金额重大的,以及将公开发行证券的信息披露解释性公告第1号——非经常性损益)中列举的非经常性损益项目界定为经常性损益的项目,应说明原因。

(三)主要会计数据和财务指标发生变动的情况、原因 单位:元,币种:人民币

Table with 3 columns: 项目名称, 变动比例(%) 主要原因

其他综合收益 -40.21 主要系汇率变动对当期损益的影响所致

其他综合收益 -40.21 主要系汇率变动对当期损益的影响所致

其他综合收益 -40.21 主要系汇率变动对当期损益的影响所致

其他综合收益 -40.21 主要系汇率变动对当期损益的影响所致

其他综合收益 -40.21 主要系汇率变动对当期损益的影响所致

其他综合收益 -40.21 主要系汇率变动对当期损益的影响所致

其他综合收益 -40.21 主要系汇率变动对当期损益的影响所致

其他综合收益 -40.21 主要系汇率变动对当期损益的影响所致

其他综合收益 -40.21 主要系汇率变动对当期损益的影响所致

其他综合收益 -40.21 主要系汇率变动对当期损益的影响所致

其他综合收益 -40.21 主要系汇率变动对当期损益的影响所致

其他综合收益 -40.21 主要系汇率变动对当期损益的影响所致

其他综合收益 -40.21 主要系汇率变动对当期损益的影响所致

其他综合收益 -40.21 主要系汇率变动对当期损益的影响所致

其他综合收益 -40.21 主要系汇率变动对当期损益的影响所致

其他综合收益 -40.21 主要系汇率变动对当期损益的影响所致

其他综合收益 -40.21 主要系汇率变动对当期损益的影响所致

其他综合收益 -40.21 主要系汇率变动对当期损益的影响所致

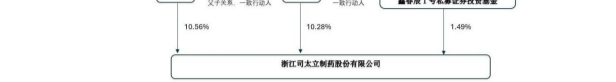
其他综合收益 -40.21 主要系汇率变动对当期损益的影响所致

其他综合收益 -40.21 主要系汇率变动对当期损益的影响所致

其他综合收益 -40.21 主要系汇率变动对当期损益的影响所致

Table with 5 columns: 项目, 本报告期末, 本报告期末比上年同期增减变动幅度, 上年同期, 本报告期比上年同期增减变动幅度

4.2 公司与控股股东之间的产权及控制关系的方框图 √适用 □不适用



4.3 公司与实际控制人之间的产权及控制关系的方框图 √适用 □不适用



4.4 报告期内公司优先股股东总数及前10名股东情况 √适用 √不适用

5、公司债券情况 √适用 √不适用

6、其他重要事项 1、公司应当根据重要性原则,披露报告期内公司经营情况的重大变化,以及报告期内发生的对公司经营情况有重大影响和预计未来会有重大影响的事项。

2、公司年度报告披露后存在退市风险警示或终止上市情形的,应当披露导致退市风险警示或终止上市情形的原因。 □适用 √不适用

浙江司太立制药股份有限公司 2026年第一季度报告

一、重要提示 1. 本年度报告摘要来自年度报告全文,为全面了解本公司的经营成果、财务状况及未来发展规划,投资者应当到http://www.sse.com.cn网站仔细阅读年度报告全文。

2. 本公司董事会及董事、高级管理人员保证年度报告内容的真实性、准确性、完整性,不存在虚假记载、误导性陈述或重大遗漏,并承担个别和连带的法律责任。

3. 公司全体董事出席董事会会议。 4. 天健会计师事务所(特殊普通合伙)为本公司出具了标准无保留意见的审计报告。

5. 董事会决议通过的本报告期利润分配预案或公积金转增股本预案 公司拟以实施权益分派股权登记日的总股本为基数,向全体股东每10股派发现金红利3.00元(含税)。

六、截至2026年3月31日公司总资产438,409,881.12元,合计派发现金红利131,522,964.30元(含税);其中,2026年中期已按每10股派发现金红利人民币0.5元(含税),派发现金红利人民币2,192.05元;2026年末末期按每10股派发现金红利人民币2.5元(含税),派发现金红利人民币10,960.25元。

七、报告期内利润分配政策是否发生变动情况 报告期内利润分配政策未发生变动,相应调整每股分配比例,并另行公告具体调整情况。

八、截至报告期末,母公司存在未弥补亏损的相关情况及对公司分红等事项的影响 □适用 √不适用

九、公司基本情况 1、公司简介 股票种类 股票上市交易所 公司股票简称 股票代码 变更前股票简称

2、报告期公司主要业务简介 (一)行业基本情况 医药行业是我国国民经济的重要组成部分,也是关系国计民生、经济发展和国家安全的重要战略性新兴产业。

(二)行业政策环境 2026年是“十四五”规划收官之年,也是将全面深化改革推进纵深发展的关键之年。医药行业政策围绕创新、质量提升、医保化、产业升级、高质量发展、民生保障等方面展开。

(三)行业竞争格局 报告期内,国内医药行业竞争格局持续演变,行业集中度持续提升,龙头企业竞争优势日益凸显。公司作为行业龙头企业,持续加大研发投入,提升核心竞争力。

(四)行业未来展望 展望未来,医药行业仍将保持高质量发展态势。公司将紧跟国家政策导向,加大研发投入,提升产品质量,增强品牌影响力,实现可持续发展。

3、主要会计数据和财务指标 (一)主要会计数据和财务指标 单位:元,币种:人民币

Table with 5 columns: 项目, 本报告期末/本报告期末比上年同期增减变动幅度, 上年同期, 本报告期比上年同期增减变动幅度, 本报告期末/本报告期末比上年同期增减变动幅度

(二)非经常性损益项目和金额 单位:元,币种:人民币

Table with 2 columns: 项目, 金额

对公司将公开发行证券的信息披露解释性公告第1号——非经常性损益)未列示的项目认定为非经常性损益且金额重大的,以及将公开发行证券的信息披露解释性公告第1号——非经常性损益)中列举的非经常性损益项目界定为经常性损益的项目,应说明原因。

(三)主要会计数据和财务指标发生变动的情况、原因 单位:元,币种:人民币

Table with 3 columns: 项目名称, 变动比例(%) 主要原因

其他综合收益 -40.21 主要系汇率变动对当期损益的影响所致

其他综合收益 -40.21 主要系汇率变动对当期损益的影响所致

其他综合收益 -40.21 主要系汇率变动对当期损益的影响所致

其他综合收益 -40.21 主要系汇率变动对当期损益的影响所致

其他综合收益 -40.21 主要系汇率变动对当期损益的影响所致

其他综合收益 -40.21 主要系汇率变动对当期损益的影响所致

其他综合收益 -40.21 主要系汇率变动对当期损益的影响所致

其他综合收益 -40.21 主要系汇率变动对当期损益的影响所致

其他综合收益 -40.21 主要系汇率变动对当期损益的影响所致

其他综合收益 -40.21 主要系汇率变动对当期损益的影响所致

其他综合收益 -40.21 主要系汇率变动对当期损益的影响所致

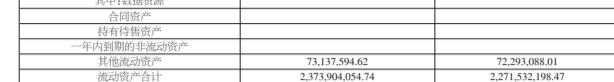
其他综合收益 -40.21 主要系汇率变动对当期损益的影响所致

其他综合收益 -40.21 主要系汇率变动对当期损益的影响所致

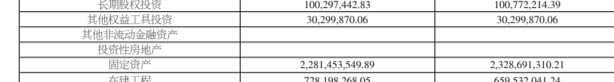
其他综合收益 -40.21 主要系汇率变动对当期损益的影响所致

Table with 5 columns: 项目, 本报告期末, 本报告期末比上年同期增减变动幅度, 上年同期, 本报告期比上年同期增减变动幅度

4.2 公司与控股股东之间的产权及控制关系的方框图 √适用 □不适用



4.3 公司与实际控制人之间的产权及控制关系的方框图 √适用 □不适用



4.4 报告期内公司优先股股东总数及前10名股东情况 √适用 √不适用

5、公司债券情况 √适用 √不适用

6、其他重要事项 1、公司应当根据重要性原则,披露报告期内公司经营情况的重大变化,以及报告期内发生的对公司经营情况有重大影响和预计未来会有重大影响的事项。

2、公司年度报告披露后存在退市风险警示或终止上市情形的,应当披露导致退市风险警示或终止上市情形的原因。 □适用 √不适用

浙江司太立制药股份有限公司 2026年第一季度报告

一、重要提示 1. 本年度报告摘要来自年度报告全文,为全面了解本公司的经营成果、财务状况及未来发展规划,投资者应当到http://www.sse.com.cn网站仔细阅读年度报告全文。

2. 本公司董事会及董事、高级管理人员保证年度报告内容的真实性、准确性、完整性,不存在虚假记载、误导性陈述或重大遗漏,并承担个别和连带的法律责任。

3. 公司全体董事出席董事会会议。 4. 天健会计师事务所(特殊普通合伙)为本公司出具了标准无保留意见的审计报告。

5. 董事会决议通过的本报告期利润分配预案或公积金转增股本预案 公司拟以实施权益分派股权登记日的总股本为基数,向全体股东每10股派发现金红利3.00元(含税)。

六、截至2026年3月31日公司总资产438,409,881.12元,合计派发现金红利131,522,964.30元(含税);其中,2026年中期已按每10股派发现金红利人民币0.5元(含税),派发现金红利人民币2,192.05元;2026年末末期按每10股派发现金红利人民币2.5元(含税),派发现金红利人民币10,960.25元。

七、报告期内利润分配政策是否发生变动情况 报告期内利润分配政策未发生变动,相应调整每股分配比例,并另行公告具体调整情况。

八、截至报告期末,母公司存在未弥补亏损的相关情况及对公司分红等事项的影响 □适用 √不适用

九、公司基本情况 1、公司简介 股票种类 股票上市交易所 公司股票简称 股票代码 变更前股票简称

2、报告期公司主要业务简介 (一)行业基本情况 医药行业是我国国民经济的重要组成部分,也是关系国计民生、经济发展和国家安全的重要战略性新兴产业。

(二)行业政策环境 2026年是“十四五”规划收官之年,也是将全面深化改革推进纵深发展的关键之年。医药行业政策围绕创新、质量提升、医保化、产业升级、高质量发展、民生保障等方面展开。

(三)行业竞争格局 报告期内,国内医药行业竞争格局持续演变,行业集中度持续提升,龙头企业竞争优势日益凸显。公司作为行业龙头企业,持续加大研发投入,提升核心竞争力。

(四)行业未来展望 展望未来,医药行业仍将保持高质量发展态势。公司将紧跟国家政策导向,加大研发投入,提升产品质量,增强品牌影响力,实现可持续发展。

3、主要会计数据和财务指标 (一)主要会计数据和财务指标 单位:元,币种:人民币

Table with 5 columns: 项目, 本报告期末/本报告期末比上年同期增减变动幅度, 上年同期, 本报告期比上年同期增减变动幅度, 本报告期末/本报告期末比上年同期增减变动幅度

(二)非经常性损益项目和金额 单位:元,币种:人民币

Table with 2 columns: 项目, 金额

对公司将公开发行证券的信息披露解释性公告第1号——非经常性损益)未列示的项目认定为非经常性损益且金额重大的,以及将公开发行证券的信息披露解释性公告第1号——非经常性损益)中列举的非经常性损益项目界定为经常性损益的项目,应说明原因。

(三)主要会计数据和财务指标发生变动的情况、原因 单位:元,币种:人民币

Table with 3 columns: 项目名称, 变动比例(%) 主要原因

其他综合收益 -40.21 主要系汇率变动对当期损益的影响所致

其他综合收益 -40.21 主要系汇率变动对当期损益的影响所致

其他综合收益 -40.21 主要系汇率变动对当期损益的影响所致

其他综合收益 -40.21 主要系汇率变动对当期损益的影响所致

其他综合收益 -40.21 主要系汇率变动对当期损益的影响所致

其他综合收益 -40.21 主要系汇率变动对当期损益的影响所致

其他综合收益 -40.21 主要系汇率变动对当期损益的影响所致

其他综合收益 -40.21 主要系汇率变动对当期损益的影响所致

其他综合收益 -40.21 主要系汇率变动对当期损益的影响所致

其他综合收益 -40.21 主要系汇率变动对当期损益的影响所致

其他综合收益 -40.21 主要系汇率变动对当期损益的影响所致

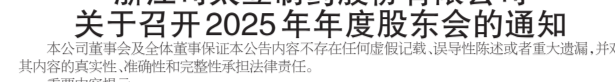
其他综合收益 -40.21 主要系汇率变动对当期损益的影响所致

其他综合收益 -40.21 主要系汇率变动对当期损益的影响所致

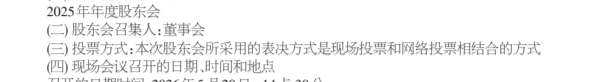
其他综合收益 -40.21 主要系汇率变动对当期损益的影响所致

Table with 5 columns: 项目, 本报告期末, 本报告期末比上年同期增减变动幅度, 上年同期, 本报告期比上年同期增减变动幅度

4.2 公司与控股股东之间的产权及控制关系的方框图 √适用 □不适用



4.3 公司与实际控制人之间的产权及控制关系的方框图 √适用 □不适用



4.4 报告期内公司优先股股东总数及前10名股东情况 √适用 √不适用

5、公司债券情况 √适用 √不适用

6、其他重要事项 1、公司应当根据重要性原则,披露报告期内公司经营情况的重大变化,以及报告期内发生的对公司经营情况有重大影响和预计未来会有重大影响的事项。

2、公司年度报告披露后存在退市风险警示或终止上市情形的,应当披露导致退市风险警示或终止上市情形的原因。 □适用 √不适用

浙江司太立制药股份有限公司 2026年第一季度报告

一、重要提示 1. 本年度报告摘要来自年度报告全文,为全面了解本公司的经营成果、财务状况及未来发展规划,投资者应当到http://www.sse.com.cn网站仔细阅读年度报告全文。

2. 本公司董事会及董事、高级管理人员保证年度报告内容的真实性、准确性、完整性,不存在虚假记载、误导性陈述或重大遗漏,并承担个别和连带的法律责任。

3. 公司全体董事出席董事会会议。 4. 天健会计师事务所(特殊普通合伙)为本公司出具了标准无保留意见的审计报告。

5. 董事会决议通过的本报告期利润分配预案或公积金转增股本预案 公司拟以实施权益分派股权登记日的总股本为基数,向全体股东每10股派发现金红利3.00元(含税)。

六、截至2026年3月31日公司总资产438,409,881.12元,合计派发现金红利131,522,964.30元(含税);其中,2026年中期已按每10股派发现金红利人民币0.5元(含税),派发现金红利人民币2,192.05元;2026年末末期按每10股派发现金红利人民币2.5元(含税),派发现金红利人民币10,960.25元。

七、报告期内利润分配政策是否发生变动情况 报告期内利润分配政策未发生变动,相应调整每股分配比例,并另行公告具体调整情况。

八、截至报告期末,母公司存在未弥补亏损的相关情况及对公司分红等事项的影响 □适用 √不适用

九、公司基本情况 1、公司简介 股票种类 股票上市交易所 公司股票简称 股票代码 变更前股票简称

2、报告期公司主要业务简介 (一)行业基本情况 医药行业是我国国民经济的重要组成部分,也是关系国计民生、经济发展和国家安全的重要战略性新兴产业。

(二)行业政策环境 2026年是“十四五”规划收官之年,也是将全面深化改革推进纵深发展的关键之年。医药行业政策围绕创新、质量提升、医保化、产业升级、高质量发展、民生保障等方面展开。

(三)行业竞争格局 报告期内,国内医药行业竞争格局持续演变,行业集中度持续提升,龙头企业竞争优势日益凸显。公司作为行业龙头企业,持续加大研发投入,提升核心竞争力。

(四)行业未来展望 展望未来,医药行业仍将保持高质量发展态势。公司将紧跟国家政策导向,加大研发投入,提升产品质量,增强品牌影响力,实现可持续发展。

3、主要会计数据和财务指标 (一)主要会计数据和财务指标 单位:元,币种:人民币

Table with 5 columns: 项目, 本报告期末/本报告期末比上年同期增减变动幅度, 上年同期, 本报告期比上年同期增减变动幅度, 本报告期末/本报告期末比上年同期增减变动幅度

(二)非经常性损益项目和金额 单位:元,币种:人民币

Table with 2 columns: 项目, 金额

对公司将公开发行证券的信息披露解释性公告第1号——非经常性损益)未列示的项目认定为非经常性损益且金额重大的,以及将公开发行证券的信息披露解释性公告第1号——非经常性损益)中列举的非经常性损益项目界定为经常性损益的项目,应说明原因。

(三)主要会计数据和财务指标发生变动的情况、原因 单位:元,币种:人民币

Table with 3 columns: 项目名称, 变动比例(%) 主要原因

其他综合收益 -40.21 主要系汇率变动对当期损益的影响所致

其他综合收益 -40.21 主要系汇率变动对当期损益的影响所致

其他综合收益 -40.21 主要系汇率变动对当期损益的影响所致

其他综合收益 -40.21 主要系汇率变动对当期损益的影响所致

其他综合收益 -40.21 主要系汇率变动对当期损益的影响所致

其他综合收益 -40.21 主要系汇率变动对当期损益的影响所致

其他综合收益 -40.21 主要系汇率变动对当期损益的影响所致

其他综合收益 -40.21 主要系汇率变动对当期损益的影响所致

其他综合收益 -40.21 主要系汇率变动对当期损益的影响所致

其他综合收益 -40.21 主要系汇率变动对当期损益的影响所致

其他综合收益 -40.21 主要系汇率变动对当期损益的影响所致

其他综合收益 -40.21 主要系汇率变动对当期损益的影响所致

其他综合收益 -40.21 主要系汇率变动对当期损益的影响所致

其他综合收益 -40.21 主要系汇率变动对当期损益的影响所致